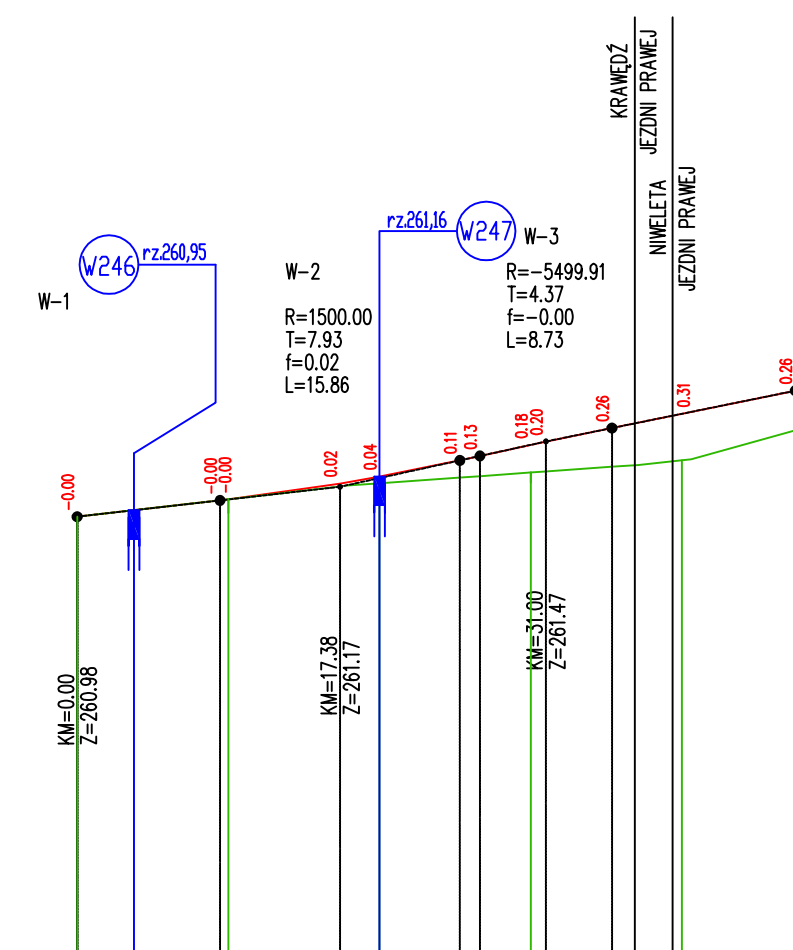


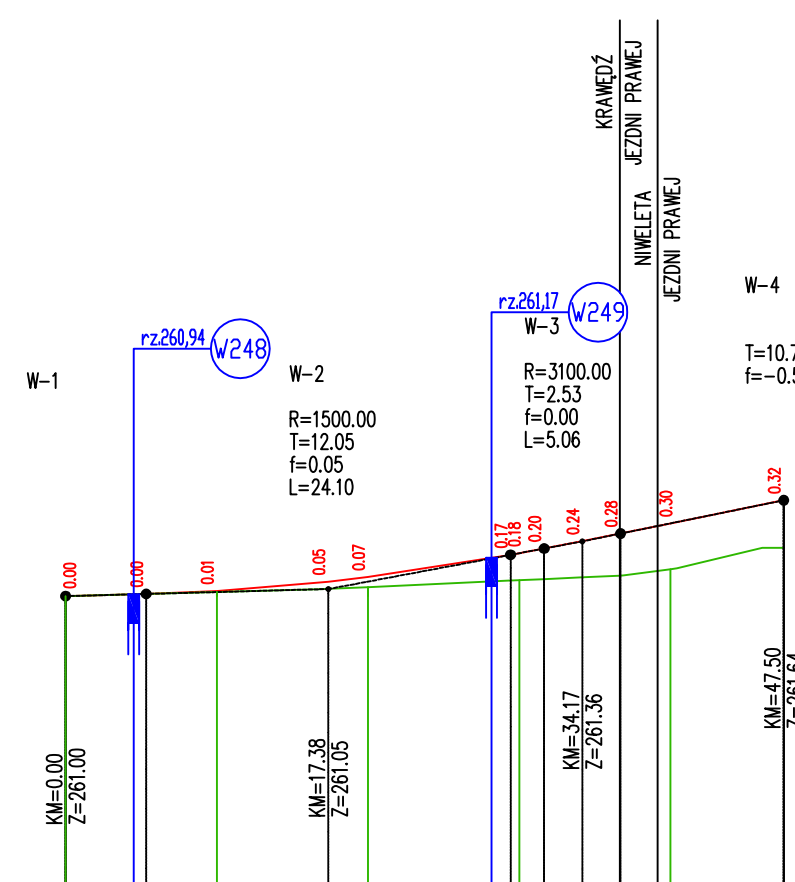
### ul.Europy P1



PP=258.00m

RZEDNE NIWELETY	260.98	261.02	261.06	261.09	261.19	261.24	261.35	261.36	261.45	261.47	261.56	261.66	261.81
ELEMENTY NIWELETY		L=9.45 f=1.14%	R=1500.00 L=15.86		L=1.23 f=2.04%	L=8.73 f=0.02		L=12.12 f=2.04%					
RZEDNE TERENU	260.98	261.09	261.20	261.27	261.35	261.47	261.56	261.66	261.81				
ELEMENTY TRASY					L=47.49								
ODLEGLOSCI	0.00	3.75	9.45	10.00	17.38	20.00	25.31	26.67	30.00	31.00	35.37	36.67	40.00
KM   HKM	0+000												

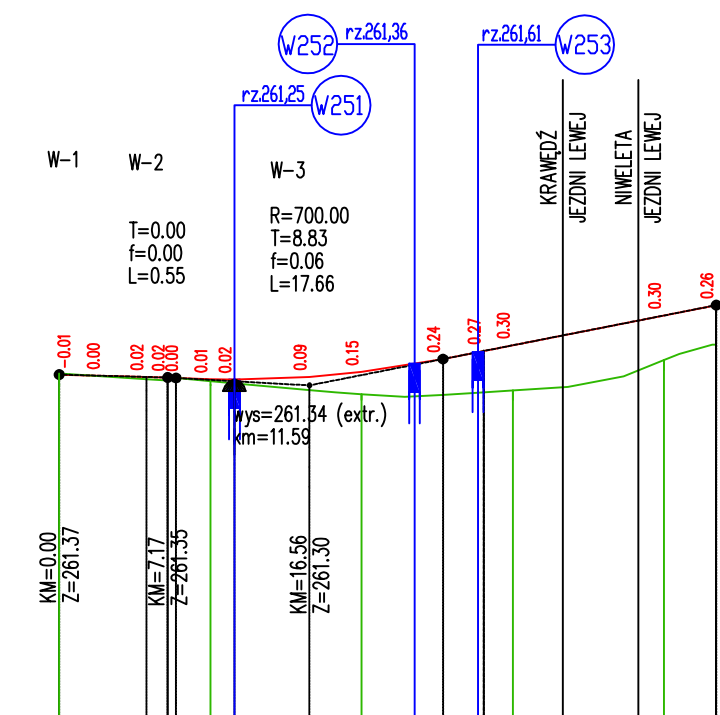
### ul.Europy P2



PP=259.00m

RZEDNE NIWELETY	261.00	261.01	261.02	261.04	261.10	261.13	261.23	261.27	261.32	261.36	261.41	261.48	261.64
ELEMENTY NIWELETY		L=5.33 f=0.27%		R=1500.00 L=24.10		L=2.22 f=0.88%	R=3100.00 L=5.06		L=10.79 f=2.04%				
RZEDNE TERENU	261.00	261.03	261.06	261.11	261.18	261.27	261.36	261.48	261.64				
ELEMENTY TRASY					L=47.50								
ODLEGLOSCI	0.00	4.50	5.33	10.00	17.38	20.00	28.45	31.65	34.17	36.66	38.16	40.00	47.50
KM   HKM	0+000												

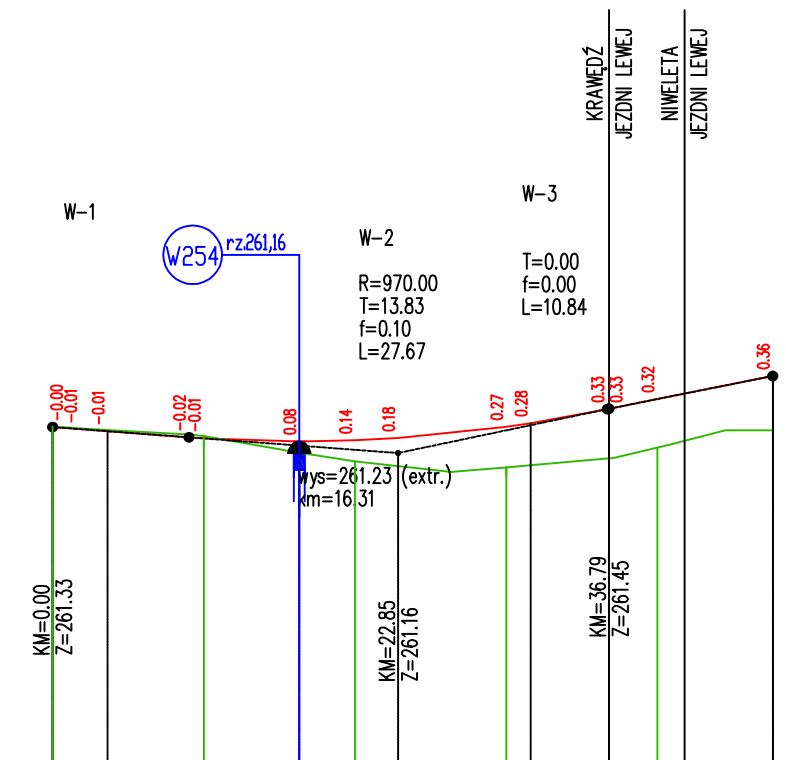
### ul.Europy L1



PP=259.00m

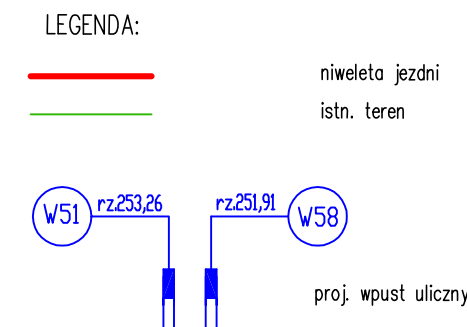
RZEDNE NIWELETY	261.37	261.36	261.35	261.35	261.34	261.35	261.39	261.44	261.47	261.52	261.56	261.76	261.83
ELEMENTY NIWELETY			f=-0.27%		R=700.00 L=17.66				L=18.07 f=1.97%				
RZEDNE TERENU	261.38	261.33	261.24	261.26	261.46								
ELEMENTY TRASY		L=5.77			R=65.00 L=22.31							L=15.38	
ODLEGLOSCI	0.00	2.88	5.77	7.75	11.59	16.56	20.00	23.50	25.39	27.71	28.07	33.31	38.30
KM   HKM	0+000												

### ul.Europy L2



PP=259.00m

RZEDNE NIWELETY	261.31	261.30	261.26	261.25	261.23	261.24	261.25	261.33	261.35	261.45	261.51	261.66
ELEMENTY NIWELETY		f=-0.75%		R=970.00 L=27.67		L=11.11 f=2.00%				L=10.84 f=2.00%		
RZEDNE TERENU	261.33	261.27	261.10	261.06	261.19							
ELEMENTY TRASY		L=3.64			R=65.00 L=27.97						L=16.02	
ODLEGLOSCI	1.82	3.64	9.01	10.00	16.31	20.00	22.85	30.00	31.61	36.68	36.79	40.00
KM   HKM	0+000											



Zamawiający		Gmina Miejska Żory Al. Wojska Polskiego 25, 44-240 ŻORY	
Jednostka projektowa		Profil Sp. z o.o. 02-305 Warszawa, Aleje Jerozolimskie 144 tel: (+022) 823 63 88, 823 53 09, 823 63 67 fax: 823 69 05 www.profilsp.com.pl	
Stadium	Zadanie	Przebudowa i wzmocnienie nawierzchni odcinka DK 81 w Żorach	
Projekt Wykonawczy	Nr tomu	02	Obiekt budowlany DK 81 w Żorach
Branża	Tytuł rysunku	Drogowa Profil podłużny - dróg publicznych	
Kod CPV		45233000-9	
Stanowisko	Imię i nazwisko	Nr uprawnień	Podpis
Kierownik Zadania	mgr inż. Marek Kempski	nr upr. 475/88/UW	
Główny Projektant	mgr inż. Artur Tarasewicz	Nr 572/87/UW	
Projektant	mgr inż. Wojciech Świąchowicz	nr upr. 43/DOŚ/05	
Opracował	mgr inż. Aleksandra Popiel - Wiewióra		
Opracował	mgr inż. Tomasz Wlizio		
Sprawdzający	inż. Stanisław Piasecki	KBUa-2126/1100/66	
Nr arch.	Data opracowania	Skala	Nr rys. - arkusz Nr egz.
2006/063	07.2006 r.	1:50/500	5.3.3.