

## **INFORMACJA O PRZEBIEGU WYKONANIA BUDŻETU MIASTA ŻORY ZA PIERWSZE PÓŁROCZE 2009 ROKU**

### **I CZĘŚĆ OPISOWA**

#### **1. Realizacja dochodów**

Realizacja dochodów za I półrocze 2009 wynosi 101.036.157,31 zł, co stanowi 44,6% zaplanowanej kwoty. Po wyłączeniu z planu środków z budżetu Unii Europejskiej realizacja kształtuje się na poziomie 51,9%.

Suma osiągniętych w I półroczu 2008 roku dochodów wynosiła 138.598.916,13 zł, co stanowiło 58,6% planu.

Wyższa realizacja dochodów za II kwartały 2008 roku w głównej mierze spowodowana była przywróceniem dochodów z tytułu wydatków niewygasających, których termin realizacji minął (23,4 mln zł) oraz wpływem środków pochodzących z budżetu UE na projekty realizowane na drogach wojewódzkich oraz drodze krajowej (29,8 mln zł).

Dochody z podatków i opłat lokalnych wykonane zostały na poziomie 42,7%. Wpływ na taką sytuację miały niższe wpływy z udziałów w podatku dochodowym od osób fizycznych, bardzo niska realizacja podatku od czynności cywilnoprawnych oraz innych opłat.

Wykonanie dochodów z podatku od nieruchomości wyniosło ponad 10,7 mln zł, jest to 47,7% planowanej kwoty. Na półrocze 2008 wykonanie wyniosło prawie 10,5 mln zł co stanowiło 53,4% planu.

W przebiegu realizacji dochodów z podatku od nieruchomości nie obserwuje się większych wahań, podatnicy regulują na bieżąco zobowiązania wobec budżetu, udzielone zostały również ulgi w formie rozłożenia na raty oraz odroczenia terminu płatności na ok. 500 tys. zł. Skutki obniżenia górnych stawek podatków za I półrocze wyniosły 208.793,00 zł (2008 rok – 426.772,00 zł), a udzielone ulgi i zwolnienia na podstawie uchwał Rady Miasta to kwota 306.679,00 zł, dotyczy to zwolnienia jednostek i zakładów budżetowych, (w 2008 roku była to kwota 51.129,00 zł, ponieważ nie występowało zwolnienie Parku Przemysłowego w ramach pomocy de minimis). Zaległości wyniosły 13.865.409,95 zł, z czego z majątku miasta to kwota ponad 2.855 tys. zł.

Suma umorzonych zaległości podatkowych za 6 miesięcy wyniosła 54.048,90 zł, natomiast rozłożenie na raty i odroczenie terminu płatności to kwota 495.249,37 zł.

Na bieżąco prowadzone są postępowania egzekucyjne – wystawiane są tytuły wykonawcze, dokonywane są również wpisy hipoteczne w celu zabezpieczenia należności budżetu miasta.

Przebieg realizacji poszczególnych tytułów dochodów w grupie podatków i opłat lokalnych jest na bieżąco analizowany, zwłaszcza w kontekście spowolnienia gospodarczego oraz nowelizacji ustawy budżetowej na 2009 rok. Trudno oceniać jednoznacznie sytuację po 6 miesiącach roku, jednak realizacja dochodów nie wykazuje nadmiernych tendencji do dużo niższego wykonania niż jest planowane.

Dochody z majątku gminy w dziale 700 zrealizowane zostały na kwotę 8.076.203,53 zł, co stanowi 38,3% planu. Za 6 miesięcy roku 2008 wykonanie to wyniosło 5.215.333,61 zł i stanowiło 21,6% planu.

Procentowy udział w podatkach stanowiących dochód budżetu państwa:

Rok	Udział	Gmina	Powiat
2009	Os.prawne	6,71%	1,40%
	Os.fizyczne	36,72%	10,25%
2008	Os.prawne	6,71%	1,40%
	Os.fizyczne	36,49%	10,25%

Porównanie kwoty udziałów, subwencji oraz dotacji celowych przedstawia się następująco:

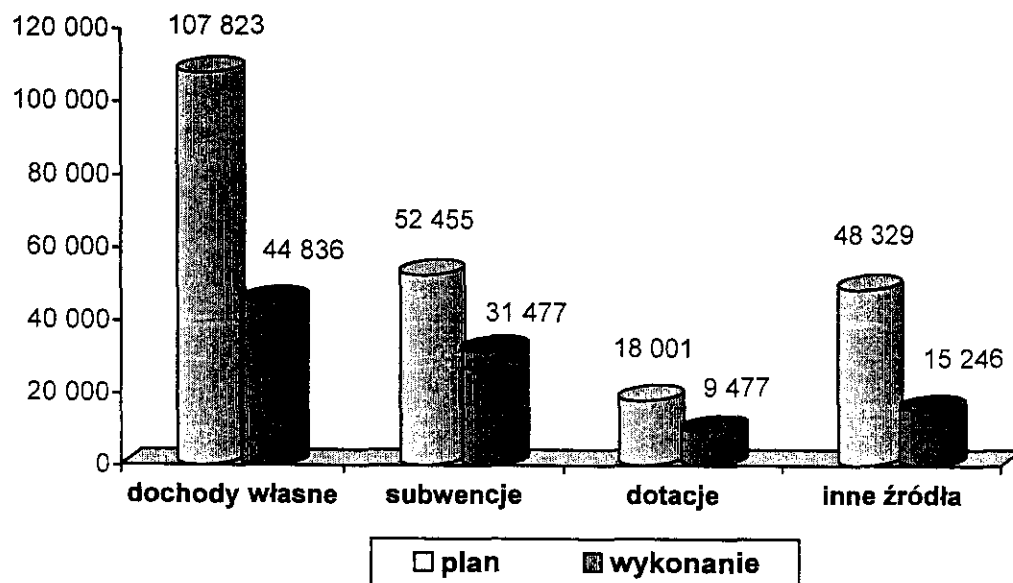
Rok		udziały	subwencje	dotacje	razem
2009	Gmina	16.060.055,22	16.424.420,00	5.394.696,78	
	Powiat	4.434.149,19	15.052.636,00	3.266.820,57	
	<i>SUMA</i>	<i>20.494.204,41</i>	<i>31.477.056,00</i>	<i>8.661.517,35</i>	<b>60.632.777,76</b>
2008	Gmina	17.341.696,21	15.223.926,00	5.479.393,47	
	Powiat	4.825.497,84	13.418.700,00	2.841.800,73	
	<i>SUMA</i>	<i>22.167.194,05</i>	<i>28.642.626,00</i>	<i>8.321.194,20</i>	<b>59.131.014,25</b>

Dotacje celowe na realizację zadań z zakresu administracji rządowej dla gminy wyniosły 4.698.087,38 zł, co stanowi 47,2% planu, w tym 4.340.000,00 zł to dotacje związane z wypłatą świadczeń rodzinnych (wydatki ogółem z dotacji celowych dla gminy wyniosły 4.525.017,46 zł). Dotacje celowe dla powiatu wyniosły 2.964.833,00 zł tj. 59,9% planu, wydatki z tych dotacji zrealizowane zostały w kwocie 2.678.869,58 zł.

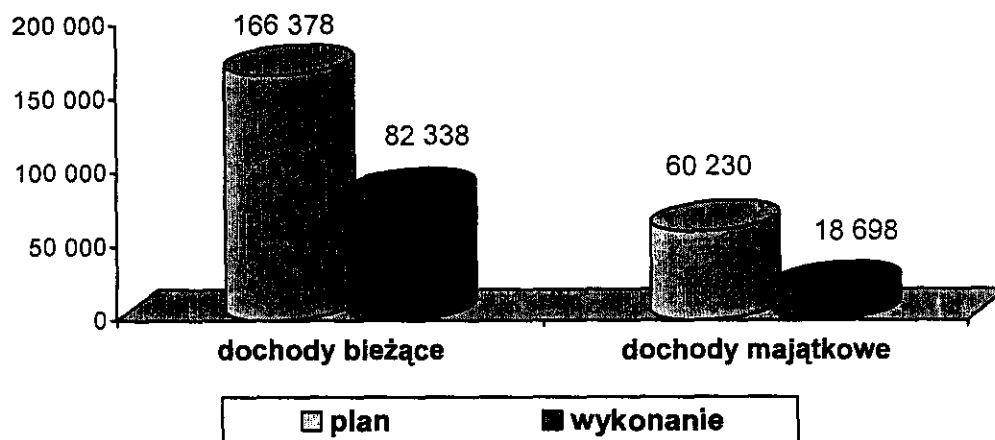
Subwencja oświatowa w porównaniu do półrocza 2008 jest w sumie dla gminy i powiatu o ponad 2,5 mln wyższa.

Obniżyły się natomiast udziały w podatku dochodowym od osób fizycznych i prawnych - kwotowo to ponad 1,6 mln zł. Spowodowane jest to obniżeniem podatku, zmianą progów podatkowych oraz ogólną sytuacją gospodarczą.

Plan i wykonanie dochodów w poszczególnych grupach w tys. zł przedstawia się następująco



Wykonanie dochodów w podziale na bieżące i majątkowe w tys. zł prezentuje poniższy wykres:



## 2. Realizacja wydatków

Wydatki ogółem za okres 6 miesięcy 2009 roku wyniosły 84.282.243,57 zł, stanowi to 34,4% planowanej kwoty. Na kwotę tą składają się:

- wydatki bieżące, w tym:
  - na zadania własne 67.280.794,73 zł
  - na zadania zlecone gminie 4.525.017,46 zł
  - na zadania zlecone powiatowi 2.678.869,58 zł
- wydatki inwestycyjne, w tym:
  - na zadania własne 9.797.561,80 zł

Wydatki za I półrocze 2008 roku ukształtowały się na poziomie 141.933.900,77 zł co stanowiło 56,9% zaplanowanej kwoty. Wyższa realizacja wydatków wynikała przede wszystkim z finansowego zakończenia inwestycji na drogach wojewódzkich oraz drodze krajowej.

Wydatki bieżące w I półroczu 2009 roku zostały zrealizowane w 48,1% w stosunku do planu, a wydatki inwestycyjne na poziomie 10,9%.

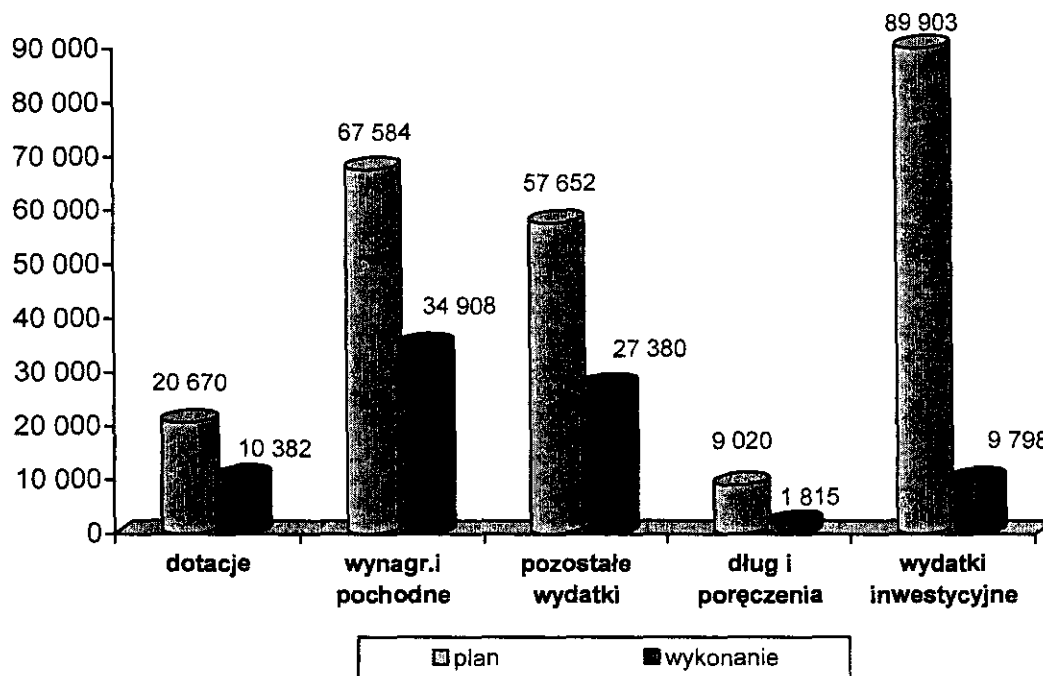
W analogicznym okresie 2008 roku wydatki bieżące zostały zrealizowane w 47,4% w stosunku do planu, a wydatki inwestycyjne na poziomie 68,6%.

Największe różnice w kwotach wydatków bieżących na półrocze 2009 i 2008 wystąpiły w następujących działach klasyfikacji budżetowej :

- 1) transport i łączność – wzrost o ok. 2,7 mln zł spowodowany jest kosztowną akcją zima, koniecznością przeprowadzenia większych remontów na drogach oraz klasyfikowaniem wydatków z tego tytułu w dziale 600 (wcześniej ZTK jako zakład budżetowy otrzymywał dotację w dziale 900),
- 2) gospodarka mieszkaniowa – spadek o 380 tys. zł w związku z niższymi wypłatami odszkodowań za przejęte drogi,
- 3) administracja publiczna – wzrost o ok. 800 tys. zł w związku z zaplanowanym wzrostem wynagrodzeń,
- 4) bezpieczeństwo publiczne – wydatki wyższe o ok. 300 tys. zł ze względu na zwiększoną dotację celową z budżetu państwa dla KM PSP w Żorach,
- 5) obsługa długu publicznego – w stosunku do planowanych kwot realizacja jest na poziomie 31,5% - wyjaśnienia również w pkt 4,

- 6) oświata i wychowanie – wydatki są o ponad 3 mln zł wyższe niż w 2008 roku, związane to jest ze wzrostem wynagrodzeń nauczycieli,
- 7) ochrona zdrowia – wzrost o 200 tys. zł ze względu na realizację programów profilaktycznych,
- 8) kultura i ochrona dziedzictwa narodowego – wzrost o 400 tys. zł spowodowany wyższym planowanym poziomem dotacji dla instytucji kultury,
- 9) kultura fizyczna i sport – wzrost o 300 tys. zł ze względu na wyższe środki zaplanowane na działalność MOSiR.

Plan oraz wykonanie w poszczególnych grupach wydatków przedstawia się następująco:



### 3. Wykonanie zadań planu inwestycyjnego

Ogółem wydatki inwestycyjne na koniec czerwca 2009 roku wyniosły 9.797.561,80 zł. Szczegółowa informacja w podziale na zadania została przedstawiona w załączniku dotyczącym realizacji planu inwestycyjnego.

### 4. Przychody i rozchody oraz wynik finansowy

Różnica pomiędzy dochodami a wydatkami budżetu na 30 czerwca 2009 roku ukształtowała się na poziomie + 16.753.913,74 zł. W analogicznym okresie 2008 roku była to kwota – 3.334.984,64 zł.

W I półroczu 2009 roku zaciągnięty został kredyt w rachunku bieżącym z limitem zadłużenia do 9 mln zgodnie z uchwałą budżetową na 2009 rok. Wykorzystanie tego kredytu zależne jest od bieżących potrzeb i na 30 czerwca br. zadłużenie z tego nie wystąpiło (zgodnie ze złożoną

przez ING Bank Śląski ofertą nie jest pobierana prowizja od uruchomionego kredytu, a marża wynosi 0%).

Splaty kredytów długoterminowych przedstawiają się następująco:

<b>Bank</b>	<b>Tytuł</b>	<b>Kwota spłat</b>	<b>Kwota odsetek</b>
Nordea Bank Polska	Deficyt 2003	2.244.001,20	61.665,50
Kommunalkredit	Deficyt 2004	1.200.000,00	87.597,52
PKO BP	Deficyt 2005	600.000,00	55.212,27
ING Bank Śląski	Deficyt 2005	1.200.000,00	175.144,41
ING Bank Śląski	Deficyt 2006	600.000,00	161.631,61
ING Bank Śląski	Deficyt 2006	0,00	196.797,94
PKO BP	Deficyt 2007	0,00	171.889,74
ING Bank Śląski	Deficyt 2007 – DW 932, DW 935	0,00	325.393,15
ING Bank Śląski	Deficyt 2007 – DK - 81	0,00	302.654,55
ING Bank Śląski	Deficyt 2008	0,00	220.490,41
ING Bank Śląski	Rachunek bieżący	-	89,67
	<b>RAZEM</b>	<b>5.844.001,20</b>	<b>1.758.566,77</b>
BGK Katowice	Pożyczka na prefinansowanie DW-932 i DW-935	1.499.445,50	3.058,86
BGK Warszawa	Pożyczka na prefinansowanie DK-81	0,00	53.127,00
	<b>OGÓLEM</b>	<b>7.343.446,70</b>	<b>1.814.752,63</b>

W 2008 roku odsetki od kredytów inwestycyjnych (DW i DK) oraz pożyczek na prefinansowanie stanowiły koszty realizacji inwestycji (wydatki z tego tytułu nie znajdowały odzwierciedlenia w rozdziale 75702 Obsługa długu publicznego). Ogółem koszty odsetek na 30.06.2008r. wynosiły 2.638.225,43 zł. Koszty odsetek na I półrocze 2009 roku są zatem o ponad 800 tys. zł niższe.

Splaty rat kredytów i pożyczek wraz z należnymi odsetkami wyniosły 9.158.199,33 zł co stanowi 4,04% planowanych dochodów. Uwzględniając potencjalne splaty kwot wynikających z udzielonego poręczenia wskaźnik wynosi 5,47%.

Dług na 30 czerwca 2009 wyniósł 78.987.014,31 zł (w tym pożyczki na prefinansowanie 2.275.246,69 zł) co stanowi 34,85% planowanych dochodów (zgodnie z art. 170 ust. 2 ustawy o finansach publicznych w trakcie roku budżetowego łączna kwota długu na koniec kwartału nie może przekraczać 60% planowanych dochodów).

## 5. Zakłady budżetowe

Suma przychodów zakładów budżetowych wyniosła 5.796.066,69 zł, stanowi to 52,3% planu, w tym dotacje z budżetu 4.608.504,56 zł (51,1% planu). Rozchody ogółem wyniosły 5.190.957,01 zł i jest to 47,5% planowanej kwoty, w tym wydatki inwestycyjne 63.992,56 zł (9,8% planu).

W I półroczu 2008 przychody ogółem wyniosły 8.502.035,87 zł co stanowiło 56,1% planu, w tym dotacje z budżetu 5.636.971,81 zł (58,4% planu). Rozchody ogółem wyniosły 8.152.816,22 zł i było to 53,9% planowanej kwoty, w tym wydatki inwestycyjne 62.735,23 zł (20,8% planu).

Niższe wykonanie w 2009 roku związane jest z istnieniem do 30 kwietnia 2008 roku Zakładów Techniki Komunalnej w formie zakładu budżetowego (obecnie spółka prawa handlowego).

## 6. Dochody własne jednostek budżetowych

Dochody własne jednostek budżetowych oraz wydatki nimi finansowane obejmują dochody gromadzone na podstawie Uchwały Rady Miasta oraz dochody pochodzące z darowizn.

Planowana kwota dochodów własnych wynosi 1.810.880,02 zł, zrealizowano 969.441,35 zł (53,5% planu). Wydatki poniesione zostały w kwocie 861.669,31 zł, co stanowi 38,8% planu.

W kwocie wydatków ogółem zaplanowano 139.342,07 zł wydatków inwestycyjnych, w tym:

- Zespół Szkół nr 1 - 4.000,00 zł
- Zespół Szkół nr 2 – 65.000,00 zł
- Zespół Szkół Budowlano – Informatycznych – 9.000,00 zł
- Zespół Szkół nr 3 – 4.328,00 zł
- Miejski Ośrodek Sportu i Rekreacji – 47.014,07 zł
- KM PSP – 10.000,00 zł.

Wydatki w powyższym zakresie zrealizowały 2 jednostki:

- Zespół Szkół nr 1 – 3.950,00 zł (drukarka do wydruku świadectw)
- Miejski Ośrodek Sportu i Rekreacji – 12.090,31 zł (remont bieżni, wykonanie strony internetowej).

Za I półrocze 2008 planowana kwota dochodów własnych wynosiła 1.712.536,03 zł, zrealizowano 918.006,58 zł, co stanowiło 53,6%. Poniesione wydatki wyniosły 829.616,09 zł, czyli 40,3% planu.

## 7. Fundusze celowe

- Fundusz Gospodarki Zasobem Geodezyjnym i Kartograficznym

Wykonane przychody to kwota ponad 214 tys. zł (42,4% planu), poniesione koszty to ponad 73 tys. zł (6,5% planu). Dokonane wydatki dotyczyły szkoleń pracowników, przelewów na Centralny i Wojewódzki Fundusz Gospodarki Zasobem Geodezyjnym i Kartograficznym oraz zakup usług. Podpisane zostały umowy na założenie geodezyjnej sieci uzbrojenia (340 tys. zł). W trakcie procedury przetargowej jest dokonanie konwersji danych (ok. 70 tys. zł) oraz zakupy inwestycyjne. W II półroczu pracownicy Wydziału GKK (14 osób) odbędą obowiązkowe szkolenia po dokonanej konwersji danych. Kwota pozostała do dyspozycji na 30.06 br. to około 780 tys. zł.

- Miejski Fundusz Ochrony Środowiska i Gospodarki Wodnej  
Wpływy zostały zrealizowane na kwotę ponad 87 tys. zł (50,3% planu). Wydatki wyniosły ponad 39 tys. zł (21,3%). Wydatkowano środki na edukację ekologiczną, monitoring środowiska, zadania modernizacyjne (oczyszczalnie), ochronę wód, gospodarkę odpadami, profilaktykę zdrowotną oraz usuwanie materiałów zawierających azbest. Stan funduszu na 30.06.2009 r. wyniósł ponad 71 tys. zł.

## **8. Jednostki pomocnicze gminy**

Dla Dzielnic zaplanowano w budżecie miasta kwotę 207.169,00 zł na 30 czerwca 2009 roku wydatki wykonane wyniosły 105.029,01 zł, czyli 50,7% planu. Do wykorzystania pozostało 102.139,99 zł. Szczegółowa informacja w podziale na Dzielnice w załączeniu.

## **9. Wydatki na programy i projekty realizowane ze środków o których mowa w art.5 ust. 1 pkt 2 i 3 ustawy o finansach publicznych**

- a) **Wyrównywanie szans edukacyjnych poprzez budowę przedszkola w dzielnicy Rogóżna w Żorach**  
Złożony wniosek został pozytywnie oceniony i znajduje się na 1 miejscu listy rezerwowej wniosków o dofinansowanie.
- b) **Rozbudowa i modernizacja Szkoły Muzycznej w Żorach**  
27 lipca br. podpisana została umowa o dofinansowanie tego projektu. Wydatki kwalifikowane ogółem wynoszą 3.999.780,00 zł, w tym z dofinansowania 3.399.813,00 zł.
- c) **Stworzenie regionalnego produktu turystycznego – budowa Miasteczka Westernowego w Żorach**  
Projekt jest wpisany do Programu Rozwoju Subregionu Zachodniego. Przeszedł pozytywnie ocenę formalną i merytoryczną. Obecnie kompletowana jest dokumentacja do złożenia wniosku o dofinansowanie.
- d) **Usprawnienie ruchu tranzytowego w Subregionie Zachodnim – budowa obwodnic w Rybniku i Żorach z modernizacją DW 935. Budowa północnej obwodnicy miasta Żory w ciągu DW 935 (I i II etap)**  
Projekt kluczowy. Obecnie na etapie kompletowania dokumentacji do podpisania umowy o dofinansowanie I etapu (ponad 32 mln zł). Rozstrzygnięte zostały również przetargi na roboty budowlane w ramach I etapu (łącznie wartość to kwota ok. 43 mln zł).
- e) **Internet dla wszystkich**  
Projekt jest wpisany do Programu Rozwoju Subregionu Zachodniego. Przeszedł pozytywnie ocenę formalną i merytoryczną. Obecnie kompletowana jest dokumentacja do złożenia wniosku o dofinansowanie. Środki zaplanowane w budżecie na ten cel to kwota ogółem 4.470.588,24 zł w latach 2007-2010, w tym dofinansowanie 3.740.772,15 zł.

**f) Żorski system usług publicznych**

Projekt jest wpisany do Programu Rozwoju Subregionu Zachodniego. Przeszedł pozytywnie ocenę formalną i merytoryczną. Obecnie kompletowana jest dokumentacja do złożenia wniosku o dofinansowanie. Środki zaplanowane w budżecie na ten cel to kwota ogółem 2.635.294,12 zł w latach 2007-2010, w tym dofinansowanie 2.217.388,84 zł.

**g) Stworzenie systemu e-informacji kulturalnej w Żorach**

Projekt realizowany w 2009 roku. Obecnie kompletowana jest końcowa dokumentacja do podpisania umowy o dofinansowanie tego zadania. Wartość projektu wynosi 422.128,00 zł, w tym dofinansowanie 329.058,80 zł.

**h) Adres: Europejski Urząd Pracy**

Projekt realizowany jest przez Powiatowy Urząd Pracy w Żorach w bieżącym oraz w 2008 roku. Ogółem wydatki na ten cel wynoszą 137.900,51 zł, w tym 88.200,00 zł w 2009 roku. Środki zaplanowane na 2009 rok w całości wpłynęły do budżetu miasta.

**i) Mały człowiek – wielkie marzenia**

Projekt dotyczy zajęć dodatkowych dla przedszkoli. W omawianym projekcie bierze udział 5 przedszkoli, w których od października 2008r. do czerwca 2009r. prowadzone były następujące działania:

Przedszkole Nr 6

- kółko teatralno – artystyczne
- język angielski
- ćwiczenia korekcyjne

Przedszkole Nr 13

- wydłużenie godzin pracy do 20<sup>00</sup>

Przedszkole Nr 16

- kółko plastyczne
- kółko muzyczno-ruchowe
- kółko muzyczno – taneczne
- kółko teatralne

Przedszkole Nr 22

- zajęcia ruchowo-rehabilitacyjne
- zespół instrumentalno-wokalny
- taniec nowoczesny

Przedszkole Nr 23

- nauka pływania
- zajęcia sportowo – rekreacyjne w towarzystwie koni
- sekcja piłki nożnej
- gimnastyka dla mamy, taty i smyka.

Grupą docelową były dzieci w wieku przedszkolnym tj. 3-5 lat, dzieci w wieku 6 lat, dla których roczne przygotowanie przedszkolne realizowane było w przedszkolu oraz rodzice dzieci w wieku przedszkolnym. W projekcie uczestniczyło 302 dzieci oraz 10 rodziców.

Zakończenie zadania nastąpi 31 sierpnia 2009r., a ostateczne rozliczenie do 30 września 2009r.

Złożono ponownie wnioski o dofinansowanie w ramach Poddziałania 9.1.1 na okres 2 lat, jednak konkurs nie został jeszcze rozstrzygnięty.



**j) Daj nam szansę – zapewnienie wysokiego poziomu i dostępu do edukacji uczniów upośledzonych umysłowo w Żorach**

Realizacja - Zespół Szkół Specjalnych

Projekt zakłada wdrożenie programu rozwojowego szkoły dostosowanego do potrzeb i możliwości uczniów tej placówki. Działaniami projektu objęta jest grupa 76 uczniów szkoły podstawowej i gimnazjalnej.

Beneficjentami projektu są uczniowie mający trudności w nauce i problemy z przystosowaniem społecznym, jak również uczniowie chcący zdobywać dodatkową wiedzę i umiejętności w celu wyboru właściwej ścieżki zawodowej oraz równy dostęp wszystkich do zajęć pozalekcyjnych i specjalistycznych.

Planowane w 2009 roku wydatki to kwota 284.840,00 zł (całkowita wartość projektu w latach 2009-2010 wynosi 539.267,44 zł).

**k) Okno na świat**

Realizacja - Zespół Szkolno – Przedszkolny nr 6

W ramach projektu realizowanych jest 10 zajęć pozalekcyjnych i pozaszkolnych;

Oprócz zajęć dla uczniów prowadzone są działania promocyjne związane z projektem, takie jak: stworzenie strony internetowej dotyczącej realizowanego projektu ([www.sp6zory.republika.pl](http://www.sp6zory.republika.pl) link - Okno na świat), wykonanie plakatów, ulotek, naklejek, banera, zakupienie dla uczestników projektu koszulek z logo EFS, wywiady w prasie, radio, telewizji lokalnej oraz zorganizowanie festynu środowiskowego w drugim roku projektu. W 2009 roku planuje się wydatki w kwocie 229.533,97 zł (wartość całego projektu w latach 2009-2011 wynosi 414.201,24 zł).

**l) Eurostypendium drogą do dyplomu**

Projekt skierowany był do studentów państwowych i niepaństwowych uczelni wyższych zamieszkałych na terenie miasta Żory, pozostających w trudnej sytuacji materialnej. Stypendium było przyznane w wysokości 350,00 zł miesięcznie na okres 9 miesięcy i w całości pokryte zostało z Europejskiego Funduszu Społecznego i Budżetu Państwa.

Do otrzymania stypendium zakwalifikowało się 46 studentów. Wypłaty dokonano jednorazowo w pełnej wysokości tj. po 3 150,00 zł ze względu na bardzo krótki okres realizacji projektu.

Projekt został zakończony i rozliczony do 15 maja 2009r.

**m) Nauka drogą do sukcesu na Śląsku**

Projekt stanowił pomoc stypendialną dla uczniów szczególnie uzdolnionych.

O stypendium mogli się ubiegać uczniowie spełniający następujące kryteria:

- podejmujący naukę lub uczący się w szkołach gimnazjalnych lub ponadgimnazjalnych (publicznych i niepublicznych o uprawnieniach szkoły publicznej);
- ich średnia ocen z przedmiotów kierunkowych, tj. matematyczno-przyrodniczych i technicznych, uzyskana w ostatnim roku szkolnym, wynosiła co najmniej 5,00;
- ich średnia ocen z pozostałych przedmiotów (z wyłączeniem przedmiotów kierunkowych), uzyskana w ostatnim roku szkolnym, wynosiła co najmniej 3,75;

- dochód na osobę w ich rodzinie, wyliczony na podstawie Ustawy o świadczeniach rodzinnych, nie przekraczał dwukrotności kwoty uprawniającej do uzyskania świadczeń rodzinnych.

Wysokość stypendium wynosiła:

- 250,00 zł przy średniej ocen z przedmiotów kierunkowych od 5,00 do 5,30,
- 350,00 zł przy średniej ocen z przedmiotów kierunkowych od 5,31 do 6,00.

Ponadto uczeń otrzymujący stypendium zobowiązany był co najmniej raz w ciągu roku szkolnego wziąć udział w konkursie przedmiotowym/olimpiadzie przedmiotowej z jednego wybranego przez siebie przedmiotu kierunkowego na szczeblu co najmniej wojewódzkim.

Do otrzymania stypendium zakwalifikowało się 6 uczniów na 14 złożonych wniosków. Lista stypendystów sporządzona została przez Urząd Marszałkowski Województwa Śląskiego na podstawie algorytmu podziału środków pomiędzy Partnerami, oparty na ilości uczniów szkół gimnazjalnych i ponadgimnazjalnych w poszczególnych powiatach i miasta na prawach powiatu.

Ostatecznie zakwalifikowani uczniowie otrzymali stypendia w następujących wysokościach:

- 3 uczniów po 1 050,00 zł (za 3 miesiące),
- 1 uczeń 700,00 zł (za 2 miesiące),
- 2 uczniów w pełnej wysokości tj. po 3 500,00 zł.

W sumie miasto na stypendia otrzymało kwotę 10 850,00 zł.

W miesiącu sierpniu 2009r. dodatkowo przyznano stypendium uczniowi z listy rezerwowej w wysokości 2 500,00 zł.

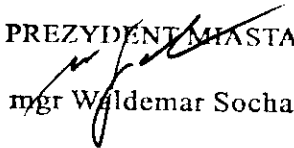
Pierwsza edycja projektu kończy się 31 sierpnia 2009r. Od września 2009r. rozpoczyna się II edycja projektu.

**a) Szansa na przyszłość – program aktywizacji społeczno-zawodowej osób korzystających z pomocy społecznej w mieście Żory**

Kontynuacja zadania przez Miejski Ośrodek Pomocy Społecznej w Żorach (196.013,48 zł).

Program skierowany jest do osób pobierających świadczenia z pomocy społecznej oraz długotrwale bezrobotnych, posiadających niskie kwalifikacje zawodowe oraz małe doświadczenie na rynku pracy. Zawierane są kontrakty socjalne i osoby te uczestniczą w poradnictwie psychologicznym, terapii, następnie doradca zawodowy określa ścieżkę kariery zawodowej, na podstawie której uczestnicy projektu kierowani są na szkolenia oraz kursy. Ponadto w porozumieniu z Powiatowym Urzędem Pracy następuje uaktywnienie zawodowe poprzez uczestnictwo w pracach społecznie użytecznych. Osoby uczestniczące w projekcie stale współpracują z pracownikiem socjalnym.

PREZYDENT MIASTA


  
mgr Waldemar Socha

## II CZĘŚĆ TABELARYCZNA

INFORMACJE SZCZEGÓŁOWE ZAWARTE ZOSTAŁY W CZĘŚCI TABELARYCZNEJ OBEJMUJĄCEJ:

- informację z wykonania dochodów (według źródeł i działów klasyfikacji);
- informację z wykonania wydatków (w podziale na działy i rozdziały klasyfikacji budżetowej oraz grupy wydatków);
- zestawienie planów finansowych placówek oświatowych;
- informację o realizacji zadań z planu inwestycyjnego;
- informację o realizacji planu finansowego zakładów budżetowych;
- zestawienie przychodów i kosztów Funduszu Gospodarki Zasobem Geodezyjnym i Kartograficznym;
- zestawienie przychodów i rozchodów Miejskiego Funduszu Ochrony Środowiska i Gospodarki Wodnej;
- informację o realizacji dochodów własnych jednostek budżetowych i wydatków nimi finansowanych;
- informację o gospodarce finansowej jednostek pomocniczych gminy;
- tabelę porównawczą wykonania dochodów według źródeł za I półrocze danego roku i I półrocze roku poprzedzającego rok budżetowy;
- tabelę porównawczą wykonania wydatków w poszczególnych działach za I półrocze danego roku i I półrocze roku poprzedzającego rok budżetowy.

PREZYDENT MIASTA

  
mgr Waldemar Socha