

# WYBORY PREZYDENTA MIASTA ŻORY

## PROTOKÓŁ WYNIKÓW GŁOSOWANIA I WYNIKÓW WYBORÓW PREZYDENTA MIASTA ŻORY

Sporządzony dnia 2014-11-18 r. przez Miejską Komisję Wyborczą w Żorach

I. Komisja potwierdza, iż otrzymała protokoły głosowania od 33 obwodowych komisji wyborczych właściwych do przeprowadzenia głosowania i na podstawie tych protokołów ustaliła następujące wyniki głosowania:

|    |   |   |   |   |   |   |   |   |
|----|---|---|---|---|---|---|---|---|
| 1  | Liczba wyborców uprawnionych do głosowania ( <i>umieszczonych w spisie, z uwzględnieniem dodatkowych formularzy</i> ) w chwili zakończenia głosowania | * | * | 4 | 7 | 8 | 6 | 7 |
| 1a | w tym umieszczonych w części A spisu wyborców ( <i>obywatele polscy</i> )   | * | * | 4 | 7 | 8 | 6 | 7 |
| 1b | w tym umieszczonych w części B spisu wyborców ( <i>obywatele UE niebędący obywatelami polskimi</i> )  | * | * | * | * | * | * | 0 |

**Uwaga!** Suma liczb z pkt. 1a i 1b musi być równa liczbie z pkt. 1

|    |  |   |   |   |   |   |   |   |
|----|--|---|---|---|---|---|---|---|
| 2  | Liczba wyborców, którym wydano karty do głosowania ( <i>liczba podpisów w spisie oraz adnotacje „odmowa podpisu”</i> ) | * | * | 2 | 0 | 1 | 2 | 4 |
| 2a | w tym w części A spisu wyborców ( <i>obywatele polscy</i> )  | * | * | 2 | 0 | 1 | 2 | 4 |
| 2b | w tym w części B spisu wyborców ( <i>obywatele UE niebędący obywatelami polskimi</i> )                                 | * | * | * | * | * | * | 0 |

**Uwaga!** Suma liczb z pkt. 2a i 2b musi być równa liczbie z pkt. 2.

|    |  |   |   |   |   |   |   |   |
|----|--|---|---|---|---|---|---|---|
| 3  | Liczba wyborców głosujących przez pełnomocnika ( <i>liczba kart do głosowania wydanych na podstawie otrzymanych przez komisję aktów pełnomocnictwa</i> ) | * | * | * | * | * | * | 5 |
| 4  | Liczba wyborców, którym wysłano pakiety wyborcze   | * | * | * | * | * | * | 0 |
| 5  | Liczba otrzymanych kopert zwrotnych  | * | * | * | * | * | * | 0 |
| 5a | Liczba kopert zwrotnych, w których nie było oświadczenia o osobistym i tajnym oddaniu głosu  | * | * | * | * | * | * | 0 |
| 5b | Liczba kopert zwrotnych, w których oświadczenie nie było podpisane przez wyborcę   | * | * | * | * | * | * | 0 |
| 5c | Liczba kopert zwrotnych, w których nie było koperty na kartę do głosowania   | * | * | * | * | * | * | 0 |
| 5d | Liczba kopert zwrotnych, w których znajdowała się niezaklejona koperta na kartę do głosowania  | * | * | * | * | * | * | 0 |
| 5e | Liczba kopert na kartę do głosowania wrzuconych do urny  | * | * | * | * | * | * | 0 |

**Uwaga!** Liczba z pkt. 5 nie może być większa od liczby z pkt. 4.

|    |  |   |   |   |   |   |   |   |
|----|--|---|---|---|---|---|---|---|
| 6  | Liczba kart wyjętych z urny                                | * | * | 2 | 0 | 1 | 1 | 8 |
| 6a | w tym liczba kart wyjętych z kopert na karty do głosowania | * | * | * | * | * | * | 0 |

**Uwaga!** Liczba z pkt. 6pomniejszona o liczbę z pkt.6a powinna być równa liczbie z pkt. 2. Dodatkowo liczba z pkt.6a nie może być większa od liczby z pkt.5e.

Symbol kontrolny systemu informatycznego i jego kod kreskowy

*[Handwritten signatures]*

*[Handwritten mark]*

|    |  |   |   |   |   |   |   |   |
|----|--|---|---|---|---|---|---|---|
| 7  | Liczba kart nieważnych( <i>innych niż urzędowo ustalone lub nieopatrzonych pieczęcią obwodowej komisji wyborczej</i> ) | * | * | * | * | * | * | 0 |
| 8  | Liczba kart ważnych  | * | * | 2 | 0 | 1 | 1 | 8 |
| 9  | Liczba głosów nieważnych( <i>z kart ważnych</i> )  | * | * | * | * | 3 | 7 | 5 |
| 9a | w tym liczba głosów nieważnych z powodu postawienia znaku „X” obok nazwiska dwóch lub większej liczby kandydatów       | * | * | * | * | * | 9 | 6 |
| 9b | w tym liczba głosów nieważnych z powodu niepostawienia znaku „X” obok nazwiska żadnego kandydata                       | * | * | * | * | 2 | 5 | 0 |
| 9c | w tym liczba głosów nieważnych z powodu postawienia znaku „X” wyłącznie obok skreślonego nazwiska kandydata            | * | * | * | * | * | * | 0 |

**Uwaga!** Suma liczb z pkt 9a. – 9c. musi być równa lub mniejsza od liczby z pkt 9.

|    |   |   |   |   |   |   |   |   |
|----|---|---|---|---|---|---|---|---|
| 10 | Liczba głosów ważnych oddanych łącznie na wszystkich kandydatów ( <i>z kart ważnych</i> ) | * | * | 1 | 9 | 7 | 4 | 3 |
|----|---|---|---|---|---|---|---|---|

**Uwaga!** Suma liczb z pkt. 9 i 10 musi być równa liczbie z pkt. 8.

11. Na poszczególnych kandydatów na wójta, burmistrza, prezydenta miasta<sup>\*)</sup> oddano następujące liczby głosów ważnych:

| Lp.          | Nazwisko i imię - imiona   | Zgłoszony przez<br>Komitet Wyborczy                             | Liczba głosów ważnych |   |   |   |   |   |   |
|--------------|----------------------------|---|-----------------------|---|---|---|---|---|---|
|              |                            |   | *                     | * | * | * | * | * |   |
| 1            | Kałuża Wojciech Jan        | Komitet Wyborczy Wyborców Żorska Samorządność                   | *                     | * | * | 4 | 9 | 2 | 9 |
| 2            | Maroszek Wojciech Robert   | Komitet Wyborczy Platforma Obywatelska RP                       | *                     | * | * | 1 | 7 | 5 | 1 |
| 3            | Pawlicka-Jaworska Weronika | Komitet Wyborczy Stronnictwo Demokratyczne                      | *                     | * | * | * | 8 | 7 | 7 |
| 4            | Socha Waldemar Andrzej     | Komitet Wyborczy Wyborców Żorskie Porozumienie i Waldemar Socha | *                     | * | * | 8 | 7 | 0 | 6 |
| 5            | Wawrzyczek Daniel Emilian  | Komitet Wyborczy Prawo i Sprawiedliwość                         | *                     | * | * | 2 | 4 | 7 | 1 |
| 6            | Zioło Aleksander Zbigniew  | Komitet Wyborczy Wyborców Wolne Miasto Żory                     | *                     | * | * | * | 5 | 0 | 6 |
| 7            | Siejok Piotr Augustyn      | Komitet Wyborczy Nowa Prawica — Janusza Korwin-Mikke            | *                     | * | * | * | 5 | 0 | 3 |
| <b>Razem</b> |                            |   | *                     | * | 1 | 9 | 7 | 4 | 3 |

**Uwaga!** Suma głosów oddanych na wszystkich kandydatów (rubryka „Razem” i głosów nieważnych (pkt 9) musi być równa liczbie z pkt 8, czyli liczbie kart ważnych.

Symbol kontrolny systemu informatycznego i jego kod kreskowy

*[Handwritten signatures]*

*[Handwritten mark]*

II. Komisja stwierdziła, że:

12. Liczba głosów stanowiąca więcej niż połowę głosów ważnych wymagana dla wyboru wójta/burmistrza/prezydenta miasta<sup>1)</sup> wynosi 9872

13.<sup>1)</sup> Wymaganą liczbę głosów uzyskał i został wybrany na wójta/burmistrza/prezydenta miasta<sup>2)</sup>

| Nazwisko i imię - imiona | Zgłoszony przez Komitet Wyborczy |
|--------------------------|----------------------------------|
| -                        | -                                |

14.1)<sup>2)</sup> Żaden z kandydatów nie uzyskał wymaganej liczby głosów; do wyborów w ponownym głosowaniu dopuszczeni zostali dwaj kandydaci, którzy uzyskali największą liczbę głosów:

| Lp. | Nazwisko i imię - imiona | Zgłoszony przez Komitet Wyborczy                                |
|-----|--------------------------|---|
| 1   | Socha Waldemar Andrzej   | Komitet Wyborczy Wyborców Żorskie Porozumienie i Waldemar Socha |
| 2   | Kałuża Wojciech Jan      | Komitet Wyborczy Wyborców Żorska Samorządność                   |

2)<sup>3)</sup> Następujący kandydaci:

| Lp. | Nazwisko i imię - imiona | Zgłoszony przez Komitet Wyborczy |
|-----|--------------------------|----------------------------------|
| -   | -                        | -                                |

uzyskali równe liczby głosów; o dopuszczeniu do wyborów w ponownym głosowaniu zdecydowała większa liczba obwodów, w których kandydat uzyskał więcej głosów.

Kandydatem tym jest -, który uzyskał więcej głosów w - obwodach głosowania; natomiast kandydat - uzyskał więcej głosów w -obwodach głosowania.

3)<sup>3)</sup> Następujący kandydaci:

| Lp. | Nazwisko i imię - imiona | Zgłoszony przez Komitet Wyborczy |
|-----|--------------------------|----------------------------------|
| -   | -                        | -                                |

uzyskali równe liczby głosów i otrzymali więcej głosów w takiej samej liczbie - obwodów, o dopuszczeniu do wyborów w ponownym głosowaniu rozstrzygnęło losowanie.

Kandydatem wylosowanym jest - .

III. UWAGI I ADNOTACJE

15.\*\*\*) Adnotacja o wniesieniu przez osoby pełniące funkcję mężów zaufania uwag z wymienieniem konkretnych zarzutów\*\*\*); jeżeli nie ma, wpisać „brak zarzutów” lub „brak osób pełniących funkcję mężów zaufania”:

brak zarzutów

16.\*\*\*) Adnotacja o wniesieniu przez członków Komisji uwag z wymienieniem konkretnych zarzutów\*\*\*); jeżeli nie ma, wpisać „brak zarzutów”:

brak zarzutów


17.\*\*\*) Inne uwagi; jeżeli nie ma, wpisać „brak uwag”:


brak uwag

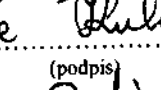
Symbol kontrolny systemu informatycznego i jego kod kreskowy

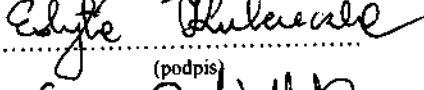
Przy sporządzeniu protokołu obecni byli członkowie Komisji:


- 1 Kłusek Jerzy Jan – ZASTĘPCA
- 2 Lewońko Ireneusz Waldemar – CZŁONEK
- 3 Krawczyński Bartosz Michał – CZŁONEK
- 4 Kukuczka Edyta Małgorzata – CZŁONEK
- 5 Podsiadlik Cezary – PRZEWODNICZĄCY

  
.....  
(podpis)

  
.....  
(podpis)

  
.....  
(podpis)

  
.....  
(podpis)

  
.....  
(podpis)



\*\*\*) W razie zgłoszenia uwag przez osoby pełniące funkcję mężów zaufania lub członków Komisji, stanowisko Komisji wobec zarzutów należy dołączyć do protokołu.

- 1) Wypełnia się w przypadku sytuacji, o której mowa w art. 473 § 1.
- 2) Wypełnia się w przypadku sytuacji, o której mowa w art. 473 § 2.
- 3) Wypełnia się w przypadku sytuacji, o której mowa w art. 473 § 3.

Symbol kontrolny systemu informatycznego i jego kod kreskowy

