

# WYBORY DO RADY MIASTA NA PRAWACH POWIATU

Okręg wyborczy nr:	*	1	Liczba mandatów:	*	6
--------------------	---	---	------------------	---	---

## ZESTAWIENIE WYNIKÓW GŁOSOWANIA I PODZIAŁU MANDATÓW W OKRĘGU WYBORCZYM

Zestawienie wyników głosowania i podziału mandatów w okręgu wyborczym nr 1, utworzonym dla wyboru Rady Miasta Żory sporządzone dnia 18 listopada 2014 przez Miejską Komisję Wyborczą w Żorach

Komisja stwierdza, że otrzymała protokoły głosowania od 9 obwodowych komisji wyborczych właściwych do przeprowadzenia głosowania w okręgu i na podstawie tych protokołów ustaliła następujące wyniki głosowania w okręgu:

1	Liczba wyborców uprawnionych do głosowania ( <i>umieszczonych w spisie, z uwzględnieniem dodatkowych formularzy</i> ) w chwili zakończenia głosowania	*	1	2	5	4	3
1a	w tym umieszczonych w części A spisu wyborców ( <i>obywatele polscy</i> )	*	1	2	5	4	3
1b	w tym umieszczonych w części B spisu wyborców ( <i>obywatele UE niebędący obywatelami polskimi</i> )	*	*	*	*	*	0

**Uwaga!** Suma liczb z pkt. 1a i 1b musi być równa liczbie z pkt. 1

2	Liczba wyborców, którym wydano karty do głosowania ( <i>liczba podpisów w spisie oraz adnotacje „odmowa podpisu”</i> )	*	*	5	7	6	1
2a	w tym w części A spisu wyborców ( <i>obywatele polscy</i> )	*	*	5	7	6	1
2b	w tym w części B spisu wyborców ( <i>obywatele UE niebędący obywatelami polskimi</i> )	*	*	*	*	*	0

**Uwaga!** Suma liczb z pkt. 2a i 2b musi być równa liczbie z pkt. 2.

3	Liczba wyborców głosujących przez pełnomocnika ( <i>liczba kart do głosowania wydanych na podstawie otrzymanych przez komisję aktów pełnomocnictwa</i> )	*	*	*	*	*	1
4	Liczba wyborców, którym wysłano pakiety wyborcze	*	*	*	*	*	0
5	Liczba otrzymanych kopert zwrotnych	*	*	*	*	*	0
5a	Liczba kopert zwrotnych, w których nie było oświadczenia o osobistym i tajnym oddaniu głosu	*	*	*	*	*	0
5b	Liczba kopert zwrotnych, w których oświadczenie nie było podpisane przez wyborcę	*	*	*	*	*	0
5c	Liczba kopert zwrotnych, w których nie było koperty na kartę do głosowania	*	*	*	*	*	0
5d	Liczba kopert zwrotnych, w których znajdowała się niezaklejona koperta na kartę do głosowania	*	*	*	*	*	0
5e	Liczba kopert na kartę do głosowania wrzuconych do urny	*	*	*	*	*	0

**Uwaga!** Liczba z pkt. 5 nie może być większa od liczby z pkt. 4.

6	Liczba kart wyjętych z urny	*	*	5	7	6	0
---	-----------------------------	---	---	---	---	---	---

\$(codebar)

*[Handwritten signatures]*

*[Handwritten signature]*

6a	w tym liczba kart wyjętych z kopert na karty do głosowania	*	*	*	*	*	0
----	--	---	---	---	---	---	---

Uwaga! Liczba z pkt. 6 pomniejszona o liczbę z pkt. 6a powinna być równa liczbie z pkt. 2.

7	Liczba kart nieważnych (innych niż urzędowo ustalone lub nieopatrzonych pieczęcią obwodowej komisji wyborczej)	*	*	*	*	*	0
8	Liczba kart ważnych	*	*	5	7	6	0
9	Liczba głosów nieważnych (z kart ważnych)	*	*	*	5	6	7
10	Liczba głosów ważnych oddanych łącznie na wszystkie listy kandydatów (z kart ważnych)	*	*	5	1	9	3

Uwaga! Suma liczb z pkt. 9 i 10 musi być równa liczbie z pkt. 8.

11. Na poszczególne listy kandydatów i umieszczonych na nich kandydatów oddano następujące liczby głosów ważnych:

Lista nr 3 — KW Prawo i Sprawiedliwość

Liczba głosów ważnych oddanych na listę:	*	*	1	4	2	1
--	---	---	---	---	---	---

Na poszczególnych kandydatów z tej listy oddano następujące liczby głosów ważnych:

1	Wawrzyczek Daniel Emilian	*	*	*	3	8	8
2	Mentlik Krzysztof Antoni	*	*	*	3	8	9
3	Celińska Małgorzata Barbara	*	*	*	1	7	3
4	Łoza Zbigniew	*	*	*	*	5	7
5	Nyga Elżbieta Anna	*	*	*	*	4	9
6	Serwotka Marzena Barbara	*	*	*	*	4	0
7	Górecka Lucyna Teresa	*	*	*	*	5	6
8	Wiśniewska Wiesława Maria	*	*	*	*	1	7
9	Czyż Barbara	*	*	*	1	1	1
10	Szarblewska Aneta Luiza	*	*	*	*	1	5
11	Smołka Tomasz Adam	*	*	*	*	5	0
12	Krusberski Dominik Wojciech	*	*	*	*	7	6
	Razem	*	*	1	4	2	1

Uwaga! Suma głosów oddanych na wszystkich kandydatów z danej listy (rubryka „Razem”) równa się liczbie głosów ważnych oddanych na tę listę. Wyjątek od tej zasady może dotyczyć listy, na której znajduje się nazwisko kandydata skreślonego z listy.

Lista nr 4 — KW Platforma Obywatelska RP

Symbol kontrolny systemu informatycznego i jego kod kreskowy

Liczba głosów ważnych oddanych na listę:	*	*	1	0	4	0
--	---	---	---	---	---	---

Na poszczególnych kandydatów z tej listy oddano następujące liczby głosów ważnych:

1	Kuś Arkadiusz Tomasz	*	*	*	4	0	6
2	Jaguś Ireneusz Stanisław	*	*	*	1	4	8
3	Kreis-Podruczny Irena	*	*	*	1	1	4
4	Pawelec-Gliklich Klaudia Beata	*	*	*	*	3	1
5	Kuśka Marek Tomasz	*	*	*	*	5	6
6	Górecki Tomasz Stanisław	*	*	*	*	3	9
7	Polska Barbara Elżbieta	*	*	*	*	3	7
8	Rubiś Marcin Maria	*	*	*	*	3	6
9	Wieloch Grażyna Janina	*	*	*	*	6	1
10	Biskupska Jolanta Małgorzata	*	*	*	*	3	5
11	Stuchlik Zenon Władysław	*	*	*	*	2	0
12	Adamaszek Józef	*	*	*	*	5	7
Razem		*	*	1	0	4	0

**Uwaga!** Suma głosów oddanych na wszystkich kandydatów z danej listy (rubryka „Razem”) równa się liczbie głosów ważnych oddanych na tę listę. Wyjątek od tej zasady może dotyczyć listy, na której znajduje się nazwisko kandydata skreślonego z listy.

Lista nr 7 — KW Nowa Prawica — Janusza Korwin-Mikke

Liczba głosów ważnych oddanych na listę:	*	*	*	1	9	5
--	---	---	---	---	---	---

Na poszczególnych kandydatów z tej listy oddano następujące liczby głosów ważnych:

1	Siejok Piotr Augustyn	*	*	*	1	0	7
2	Markowski Arkadiusz Błażej	*	*	*	*	*	8
3	Kalus Mateusz Krystian	*	*	*	*	*	2
4	Pietrzyk Patryk Damian	*	*	*	*	1	3
5	Rybowska Aleksandra Katarzyna	*	*	*	*	*	3
6	Świder Piotr Dawid	*	*	*	*	*	5
7	Leśnik Zuzanna Gabriela	*	*	*	*	*	4

Symbol kontrolny systemu informatycznego i jego kod kreskowy

8	Niedbała Grzegorz Piotr	*	*	*	*	3	4
9	Gwoździk Dominika Krystyna	*	*	*	*	1	0
10	Baron Barbara Mirosława	*	*	*	*	*	9
Razem		*	*	*	1	9	5

Uwaga! Suma głosów oddanych na wszystkich kandydatów z danej listy (rubryka „Razem”) równa się liczbie głosów ważnych oddanych na tę listę. Wyjątek od tej zasady może dotyczyć listy, na której znajduje się nazwisko kandydata skreślonego z listy.

Lista nr 25 — KWW Żorska Samorządność

Liczba głosów ważnych oddanych na listę:	*	*	1	3	3	7
--	---	---	---	---	---	---

Na poszczególnych kandydatów z tej listy oddano następujące liczby głosów ważnych:

1	Kałuża Wojciech Jan	*	*	*	2	2	5
2	Gwoździk Bernard Ryszard	*	*	*	*	4	9
3	Nowacka Anna Marieta	*	*	*	4	4	2
4	Al-Abssi Mustafa	*	*	*	*	4	3
5	Świerczek Dawid Grzegorz	*	*	*	1	1	8
6	Gandor Małgorzata Anna	*	*	*	*	6	1
7	Hałacz Krzysztof Piotr	*	*	*	1	5	4
8	Majewska Ksenia	*	*	*	*	4	2
9	Jalowska Urszula Bożena	*	*	*	*	1	0
10	Bieg Robert Marcin	*	*	*	1	0	1
11	Kieczka Leon Jan	*	*	*	*	5	9
12	Krzempek Ewa Agnieszka	*	*	*	*	3	3
Razem		*	*	1	3	3	7

Uwaga! Suma głosów oddanych na wszystkich kandydatów z danej listy (rubryka „Razem”) równa się liczbie głosów ważnych oddanych na tę listę. Wyjątek od tej zasady może dotyczyć listy, na której znajduje się nazwisko kandydata skreślonego z listy.

Lista nr 17 — KW Stronnictwo Demokratyczne

Liczba głosów ważnych oddanych na listę:	*	*	*	1	0	4
--	---	---	---	---	---	---

Na poszczególnych kandydatów z tej listy oddano następujące liczby głosów ważnych:

Symbol kontrolny systemu informatycznego i jego kod kreskowy

1	Pawlicka-Jaworska Weronika	*	*	*	*	4	7
2	Tyrtania Katarzyna	*	*	*	*	1	4
3	Muras Piotr Tomasz	*	*	*	*	2	7
4	Brol Damian Henryk	*	*	*	*	*	3
5	Chrobak Gabriel Paweł	*	*	*	*	*	5
6	Pękała Sylwia Maria	*	*	*	*	*	8
Razem		*	*	*	1	0	4

**Uwaga!** Suma głosów oddanych na wszystkich kandydatów z danej listy (rubryka „Razem”) równa się liczbie głosów ważnych oddanych na tę listę. Wyjątek od tej zasady może dotyczyć listy, na której znajduje się nazwisko kandydata skreślonego z listy.

Lista nr 27 — KWW Żorskie Porozumienie i W. Socha

Liczba głosów ważnych oddanych na listę:	*	*	1	0	9	6
--	---	---	---	---	---	---

Na poszczególnych kandydatów z tej listy oddano następujące liczby głosów ważnych:

1	Koper Janusz Antoni	*	*	*	1	6	1
2	Kosztyła Piotr	*	*	*	3	8	3
3	Krentorz-Paszkowska Maria Elżbieta	*	*	*	*	7	4
4	Kogut Aleksandra Anna	*	*	*	*	6	8
5	Kołodziej Jan Józef	*	*	*	1	2	0
6	Niechoj Urszula Anna	*	*	*	*	5	1
7	Piontek Izabela Julita	*	*	*	*	3	3
8	Szmyt Dorota Stefania	*	*	*	*	4	8
9	Szymala Ewa Barbara	*	*	*	*	4	6
10	Truszkowski Tomasz Jan	*	*	*	*	3	5
11	Wróbel Ludwik Michał	*	*	*	*	3	3
12	Filak Dariusz Eugeniusz	*	*	*	*	4	4
Razem		*	*	1	0	9	6

**Uwaga!** Suma głosów oddanych na wszystkich kandydatów z danej listy (rubryka „Razem”) równa się liczbie głosów ważnych oddanych na tę listę. Wyjątek od tej zasady może dotyczyć listy, na której znajduje się nazwisko kandydata skreślonego z listy.

Symbol kontrolny systemu informatycznego i jego kod kreskowy

*[Handwritten signature]*

*[Handwritten signature]*

12. Spośród komitetów wyborczych mających zarejestrowaną listę w okręgu warunek uzyskania co najmniej 5% głosów ważnych w skali miasta i prawo do uczestniczenia w podziale mandatów w okręgu uzyskały listy następujących komitetów wyborczych:

1)	lista nr 3 KW Prawo i Sprawiedliwość	1421
2)	lista nr 4 KW Platforma Obywatelska RP	1040
3)	lista nr 25 KWW Źorska Samorządność	1337
4)	lista nr 27 KWW Źorskie Porozumienie i W. Socha	1096

**Podział mandatów pomiędzy listy kandydatów**

13. Wyliczenie ilorazów wyborczych dla poszczególnych list kandydatów uczestniczących w podziale mandatów jest następujące (z dokładnością do czterech miejsc po przecinku):

**Lista nr 3**

Liczba głosów oddanych na listę nr 3 —  $X = 1421$

Wyliczone ilorazy wyborcze:

$$X:1 = 1\,421,0000$$

$$X:2 = 710,5000$$

$$X:3 = 473,6667$$

$$X:4 = 355,2500$$

$$X:5 = 284,2000$$

$$X:6 = 236,8333$$

$$X:7 = 203,0000$$

**Lista nr 4**

Liczba głosów oddanych na listę nr 4 —  $X = 1040$

Wyliczone ilorazy wyborcze:

$$X:1 = 1\,040,0000$$

$$X:2 = 520,0000$$

$$X:3 = 346,6667$$

$$X:4 = 260,0000$$

$$X:5 = 208,0000$$

$$X:6 = 173,3333$$

$$X:7 = 148,5714$$

**Lista nr 25**

Liczba głosów oddanych na listę nr 25 —  $X = 1337$

Wyliczone ilorazy wyborcze:

$$X:1 = 1\,337,0000$$

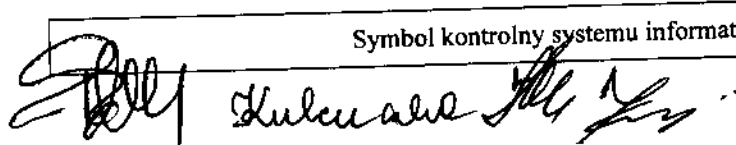
$$X:2 = 668,5000$$

$$X:3 = 445,6667$$

$$X:4 = 334,2500$$

$$X:5 = 267,4000$$

$$X:6 = 222,8333$$



X:7 = 191,0000

Lista nr 27

Liczba głosów oddanych na listę nr 27 — X= 1096

Wyliczone ilorazy wyborcze:

X:1 = 1 096,0000

X:2 = 548,0000

X:3 = 365,3333

X:4 = 274,0000

X:5 = 219,2000

X:6 = 182,6667

X:7 = 156,5714

14. Szereg kolejno największych liczb (ilorazów wyborczych) jest następujący:

- 1) 1 421,0000 odpowiada liście nr 3
- 2) 1 337,0000 odpowiada liście nr 25
- 3) 1 096,0000 odpowiada liście nr 27
- 4) 1 040,0000 odpowiada liście nr 4
- 5) 710,5000 odpowiada liście nr 3
- 6) 668,5000 odpowiada liście nr 25
- 7) 548,0000 odpowiada liście nr 27




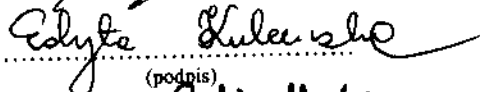
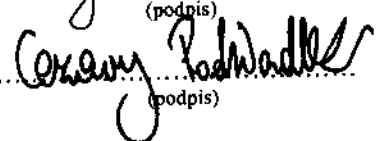
15. W związku z tym, iż ilorazy wyborcze równe ostatniej z liczb uszeregowanych (upoważniającej do przyznania mandatu) uzyskały lista - pierwszeństwo do otrzymania mandatu uzyskała lista nr -, na którą oddano najwięcej głosów.

16. W związku z tym, iż ilorazy wyborcze równe ostatniej z liczb uszeregowanych (upoważniającej do przyznania mandatu) uzyskały lista -, i oddano na nie równą liczbę głosów, pierwszeństwo do otrzymania mandatu uzyskała lista nr -, na którą w większej liczbie obwodów oddano większą liczbę głosów.

17. Ponieważ pierwszeństwa do otrzymania nie można ustalić w sposób opisany w pkt 15 i 16 pierwszeństwo do uzyskania mandatu przez listę -, Komisja ustaliła w trybie losowania i mandat przypadł liście nr - .

Przy sporządzeniu protokołu obecni byli członkowie Komisji:

- 1 Kłusek Jerzy Jan – ZASTĘPCA
- 2 Lewońko Ireneusz Waldemar – CZŁONEK
- 3 Krawczyński Bartosz Michał – CZŁONEK
- 4 Kukuczka Edyta Małgorzata – CZŁONEK
- 5 Podsiadlik Cezary – PRZEWODNICZĄCY

  
.....  
(podpis)  
  
.....  
(podpis)  
  
.....  
(podpis)  
  
.....  
(podpis)  
  
.....  
(podpis)



Symbol kontrolny systemu informatycznego i jego kod kreskowy

