

WYBORY DO RADY MIASTA NA PRAWACH POWIATU

Okręg wyborczy nr:	*	2	Liczba mandatów:	*	5
--------------------	---	---	------------------	---	---

ZESTAWIENIE WYNIKÓW GŁOSOWANIA I PODZIAŁU MANDATÓW W OKRĘGU WYBORCZYM

Zestawienie wyników głosowania i podziału mandatów w okręgu wyborczym nr 2, utworzonym dla wyboru Rady Miasta Żory sporządzone dnia 18 listopada 2014 przez Miejską Komisję Wyborczą w Żorach

Komisja stwierdza, że otrzymała protokoły głosowania od 8 obwodowych komisji wyborczych właściwych do przeprowadzenia głosowania w okręgu i na podstawie tych protokołów ustaliła następujące wyniki głosowania w okręgu:

1	Liczba wyborców uprawnionych do głosowania (<i>umieszczonych w spisie, z uwzględnieniem dodatkowych formularzy</i>) w chwili zakończenia głosowania	*	1	0	1	8	4
1a	w tym umieszczonych w części A spisu wyborców (<i>obywatele polscy</i>)	*	1	0	1	8	4
1b	w tym umieszczonych w części B spisu wyborców (<i>obywatele UE niebędący obywatelami polskimi</i>)	*	*	*	*	*	0

Uwaga! Suma liczb z pkt. 1a i 1b musi być równa liczbie z pkt. 1

2	Liczba wyborców, którym wydano karty do głosowania (<i>liczba podpisów w spisie oraz adnotacje „odmowa podpisu”</i>)	*	*	3	9	9	9
2a	w tym w części A spisu wyborców (<i>obywatele polscy</i>)	*	*	3	9	9	9
2b	w tym w części B spisu wyborców (<i>obywatele UE niebędący obywatelami polskimi</i>)	*	*	*	*	*	0

Uwaga! Suma liczb z pkt. 2a i 2b musi być równa liczbie z pkt. 2.

3	Liczba wyborców głosujących przez pełnomocnika (<i>liczba kart do głosowania wydanych na podstawie otrzymanych przez komisję aktów pełnomocnictwa</i>)	*	*	*	*	*	1
4	Liczba wyborców, którym wysłano pakiety wyborcze	*	*	*	*	*	0
5	Liczba otrzymanych kopert zwrotnych	*	*	*	*	*	0
5a	Liczba kopert zwrotnych, w których nie było oświadczenia o osobistym i tajnym oddaniu głosu	*	*	*	*	*	0
5b	Liczba kopert zwrotnych, w których oświadczenie nie było podpisane przez wyborcę	*	*	*	*	*	0
5c	Liczba kopert zwrotnych, w których nie było koperty na kartę do głosowania	*	*	*	*	*	0
5d	Liczba kopert zwrotnych, w których znajdowała się niezaklejona koperta na kartę do głosowania	*	*	*	*	*	0
5e	Liczba kopert na kartę do głosowania wrzuconych do urny	*	*	*	*	*	0

Uwaga! Liczba z pkt. 5 nie może być większa od liczby z pkt. 4.

6	Liczba kart wyjętych z urny	*	*	3	9	9	8
---	-----------------------------	---	---	---	---	---	---

[Handwritten signatures]

\$(codebar)

[Handwritten mark]

6a	w tym liczba kart wyjętych z kopert na karty do głosowania	*	*	*	*	*	0
----	--	---	---	---	---	---	---

Uwaga! Liczba z pkt. 6 pomniejszona o liczbę z pkt. 6a powinna być równa liczbie z pkt. 2.

7	Liczba kart nieważnych (<i>innych niż urzędowo ustalone lub nieopatrzonych pieczęcią obwodowej komisji wyborczej</i>)	*	*	*	*	*	0
8	Liczba kart ważnych	*	*	3	9	9	8
9	Liczba głosów nieważnych (<i>z kart ważnych</i>)	*	*	*	4	1	1
10	Liczba głosów ważnych oddanych łącznie na wszystkie listy kandydatów (<i>z kart ważnych</i>)	*	*	3	5	8	7

Uwaga! Suma liczb z pkt. 9 i 10 musi być równa liczbie z pkt. 8.

11. Na poszczególne listy kandydatów i umieszczonych na nich kandydatów oddano następujące liczby głosów ważnych:

Lista nr 3 — KW Prawo i Sprawiedliwość

Liczba głosów ważnych oddanych na listę:	*	*	*	9	6	9
--	---	---	---	---	---	---

Na poszczególnych kandydatów z tej listy oddano następujące liczby głosów ważnych:

1	Domański Dariusz	*	*	*	5	3	8
2	Frąckowiak Michał Zbigniew	*	*	*	*	6	8
3	Marzec Mieczysław	*	*	*	*	3	6
4	Wiktor Dobrosława Jolanta	*	*	*	*	6	9
5	Jakubowski Mieczysław Jan	*	*	*	*	7	2
6	Zwierzyńska Danuta Teresa	*	*	*	*	4	4
7	Karwowski Ryszard Grzegorz	*	*	*	*	1	8
8	Koryciak Mariusz Seweryn	*	*	*	*	1	8
9	Gałęziewska Alicja Anna	*	*	*	*	4	1
10	Sawczuk Maria Franciszka	*	*	*	*	6	5
	Razem	*	*	*	9	6	9

Uwaga! Suma głosów oddanych na wszystkich kandydatów z danej listy (rubryka „Razem”) równa się liczbie głosów ważnych oddanych na tę listę. Wyjątek od tej zasady może dotyczyć listy, na której znajduje się nazwisko kandydata skreślonego z listy.

Lista nr 4 — KW Platforma Obywatelska RP

Liczba głosów ważnych oddanych na listę:	*	*	*	8	6	8
--	---	---	---	---	---	---

Na poszczególnych kandydatów z tej listy oddano następujące liczby głosów ważnych:

Symbol kontrolny systemu informatycznego i jego kod kreskowy

1	Krupa Iwona Sabina	*	*	*	3	5	4
2	Kaczmarek Andrzej Wiesław	*	*	*	1	4	5
3	Buksa Mateusz Tomasz	*	*	*	*	8	1
4	Krówka Zbigniew Andrzej	*	*	*	*	8	8
5	Fijałkowska Irena	*	*	*	*	4	4
6	Siedlecka Barbara	*	*	*	*	3	4
7	Dzwonkowska Wiesława Józefa	*	*	*	*	*	7
8	Figiel Natalia Krystyna	*	*	*	*	1	5
9	Pawlak Arkadiusz Adam	*	*	*	*	1	1
10	Chudek Barbara Helena	*	*	*	*	8	9
Razem		*	*	*	8	6	8

Uwaga! Suma głosów oddanych na wszystkich kandydatów z danej listy (rubryka „Razem”) równa się liczbie głosów ważnych oddanych na tę listę. Wyjątek od tej zasady może dotyczyć listy, na której znajduje się nazwisko kandydata skreślonego z listy.

Lista nr 7 — KW Nowa Prawica — Janusza Korwin-Mikke

Liczba głosów ważnych oddanych na listę:	*	*	*	*	8	9
--	---	---	---	---	---	---

Na poszczególnych kandydatów z tej listy oddano następujące liczby głosów ważnych:

1	Widera Dawid Eugeniusz	*	*	*	*	5	6
2	Zimończyk Łukasz Rafał	*	*	*	*	1	2
3	Dąbrzalski Daniel Dariusz	*	*	*	*	*	3
4	Lada Aneta Katarzyna	*	*	*	*	*	6
5	Rosiak Eliza Ilona	*	*	*	*	*	8
6	Pietrzyk Magdalena Ewelina	*	*	*	*	*	3
7	Zwierzyński Tomasz Piotr	*	*	*	*	*	1
Razem		*	*	*	*	8	9

Uwaga! Suma głosów oddanych na wszystkich kandydatów z danej listy (rubryka „Razem”) równa się liczbie głosów ważnych oddanych na tę listę. Wyjątek od tej zasady może dotyczyć listy, na której znajduje się nazwisko kandydata skreślonego z listy.

Lista nr 24 — KWW Wolne Miasto Żory

Symbol kontrolny systemu informatycznego i jego kod kreskowy

Liczba głosów ważnych oddanych na listę:	*	*	*	*	6	9
--	---	---	---	---	---	---

Na poszczególnych kandydatów z tej listy oddano następujące liczby głosów ważnych:

1	Wandzel Mariusz Jan	*	*	*	*	2	0
2	Wojtczak Krzysztof Marek	*	*	*	*	1	2
3	Drobina Martyna	*	*	*	*	2	2
4	Braliński Daniel Patryk	*	*	*	*	*	2
5	Limarowska Klaudia Barbara	*	*	*	*	1	3
Razem		*	*	*	*	6	9

Uwaga! Suma głosów oddanych na wszystkich kandydatów z danej listy (rubryka „Razem”) równa się liczbie głosów ważnych oddanych na tę listę. Wyjątek od tej zasady może dotyczyć listy, na której znajduje się nazwisko kandydata skreślonego z listy.

Lista nr 25 — KWW Żorska Samorządność

Liczba głosów ważnych oddanych na listę:	*	*	*	5	9	0
--	---	---	---	---	---	---

Na poszczególnych kandydatów z tej listy oddano następujące liczby głosów ważnych:

1	Stępień Krystian Józef	*	*	*	1	0	3
2	Gaszka Anna Małgorzata	*	*	*	1	5	6
3	Stokłosa Stanisław Józef	*	*	*	1	1	1
4	Smolnik Bożena Janina	*	*	*	*	5	5
5	Grześkiewicz Adam Józef	*	*	*	*	7	6
6	Tłołka Urszula	*	*	*	*	2	3
7	Mularczyk Grzegorz Krzysztof	*	*	*	*	1	3
8	Jarzynka Dariusz Roman	*	*	*	*	*	5
9	Bonar Agata Karolina	*	*	*	*	2	9
10	Osiński Marcin Dariusz	*	*	*	*	1	9
Razem		*	*	*	5	9	0

Uwaga! Suma głosów oddanych na wszystkich kandydatów z danej listy (rubryka „Razem”) równa się liczbie głosów ważnych oddanych na tę listę. Wyjątek od tej zasady może dotyczyć listy, na której znajduje się nazwisko kandydata skreślonego z listy.

Lista nr 27 — KWW Żorskie Porozumienie i W. Socha

Symbol kontrolny systemu informatycznego i jego kod kreskowy

Liczba głosów ważnych oddanych na listę:	*	*	1	0	0	2
--	---	---	---	---	---	---

Na poszczególnych kandydatów z tej listy oddano następujące liczby głosów ważnych:

1	Socha Waldemar Andrzej	*	*	*	2	2	9
2	Hrycak Jolanta Bożena	*	*	*	1	6	0
3	Hoderny Leszek	*	*	*	1	2	0
4	Lis Andrzej Jan	*	*	*	1	5	1
5	Osubniak-Bomba Jolanta Anna	*	*	*	*	6	0
6	Dunikowski Tomasz Paweł	*	*	*	*	5	2
7	Arasim Jacek Stanisław	*	*	*	*	7	3
8	Prasnowska Urszula	*	*	*	*	3	7
9	Świaczny-Szafraniec Magdalena Zofia	*	*	*	*	6	3
10	Pitlok Grzegorz Antoni	*	*	*	*	5	7
	Razem	*	*	1	0	0	2

Uwaga! Suma głosów oddanych na wszystkich kandydatów z danej listy (rubryka „Razem”) równa się liczbie głosów ważnych oddanych na tę listę. Wyjątek od tej zasady może dotyczyć listy, na której znajduje się nazwisko kandydata skreślonego z listy.

Symbol kontrolny systemu informatycznego i jego kod kreskowy

[Handwritten signatures]

[Handwritten mark]

12. Spośród komitetów wyborczych mających zarejestrowaną listę w okręgu warunek uzyskania co najmniej 5% głosów ważnych w skali miasta i prawo do uczestniczenia w podziale mandatów w okręgu uzyskały listy następujących komitetów wyborczych:

1)	lista nr 3 KW Prawo i Sprawiedliwość	969
2)	lista nr 4 KW Platforma Obywatelska RP	868
3)	lista nr 25 KWW Żorska Samorządność	590
4)	lista nr 27 KWW Żorskie Porozumienie i W. Socha	1002

Podział mandatów pomiędzy listy kandydatów

13. Wyliczenie ilorazów wyborczych dla poszczególnych list kandydatów uczestniczących w podziale mandatów jest następujące (z dokładnością do czterech miejsc po przecinku):

Lista nr 3

Liczba głosów oddanych na listę nr 3 — $X = 969$

Wyliczone ilorazy wyborcze:

$X:1 = 969,0000$

$X:2 = 484,5000$

$X:3 = 323,0000$

$X:4 = 242,2500$

$X:5 = 193,8000$

$X:6 = 161,5000$

Lista nr 4

Liczba głosów oddanych na listę nr 4 — $X = 868$

Wyliczone ilorazy wyborcze:

$X:1 = 868,0000$

$X:2 = 434,0000$

$X:3 = 289,3333$

$X:4 = 217,0000$

$X:5 = 173,6000$

$X:6 = 144,6667$

Lista nr 25

Liczba głosów oddanych na listę nr 25 — $X = 590$

Wyliczone ilorazy wyborcze:

$X:1 = 590,0000$

$X:2 = 295,0000$

$X:3 = 196,6667$

$X:4 = 147,5000$

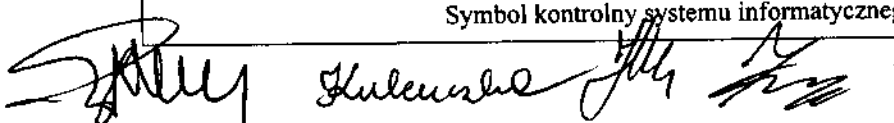
$X:5 = 118,0000$

$X:6 = 98,3333$

Lista nr 27

Liczba głosów oddanych na listę nr 27 — $X = 1002$

Symbol kontrolny systemu informatycznego i jego kod kreskowy



Wyliczone ilorazy wyborcze:

X:1 = 1 002,0000

X:2 = 501,0000

X:3 = 334,0000

X:4 = 250,5000

X:5 = 200,4000

X:6 = 167,0000

14. Szereg kolejno największych liczb (ilorazów wyborczych) jest następujący:

- 1) 1 002,0000 odpowiada liście nr 27
- 2) 969,0000 odpowiada liście nr 3
- 3) 868,0000 odpowiada liście nr 4
- 4) 590,0000 odpowiada liście nr 25
- 5) 501,0000 odpowiada liście nr 27
- 6) 484,5000 odpowiada liście nr 3

15. W związku z tym, iż ilorazy wyborcze równe ostatniej z liczb uszeregowanych (upoważniającej do przyznania mandatu) uzyskały lista - pierwszeństwo do otrzymania mandatu uzyskała lista nr -, na którą oddano najwięcej głosów.


16. W związku z tym, iż ilorazy wyborcze równe ostatniej z liczb uszeregowanych (upoważniającej do przyznania mandatu) uzyskały lista -, i oddano na nie równą liczbę głosów, pierwszeństwo do otrzymania mandatu uzyskała lista nr -, na którą w większej liczbie obwodów oddano większą liczbę głosów.


17. Ponieważ pierwszeństwa do otrzymania nie można ustalić w sposób opisany w pkt 15 i 16 pierwszeństwo do uzyskania mandatu przez listę -, Komisja ustaliła w trybie losowania i mandat przypadł liście nr - .

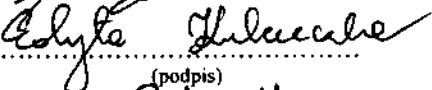
Przy sporządzeniu protokołu obecni byli członkowie Komisji:

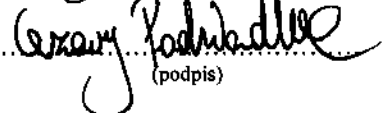
- 1 Kłusek Jerzy Jan – ZASTĘPCA
- 2 Lewońko Ireneusz Waldemar – CZŁONEK
- 3 Krawczyński Bartosz Michał – CZŁONEK
- 4 Kukuczka Edyta Małgorzata – CZŁONEK
- 5 Podsiadlik Cezary – PRZEWODNICZĄCY


.....
(podpis)


.....
(podpis)


.....
(podpis)


.....
(podpis)


.....
(podpis)



