

WYBORY DO RADY MIASTA NA PRAWACH POWIATU

Okręg wyborczy nr:	*	4	Liczba mandatów:	*	6
--------------------	---	---	------------------	---	---

ZESTAWIENIE WYNIKÓW GŁOSOWANIA I PODZIAŁU MANDATÓW W OKRĘGU WYBORCZYM

Zestawienie wyników głosowania i podziału mandatów w okręgu wyborczym nr 4, utworzonym dla wyboru Rady Miasta Żory sporządzone dnia 18 listopada 2014 przez Miejską Komisję Wyborczą w Żorach

Komisja stwierdza, że otrzymała protokoły głosowania od 9 obwodowych komisji wyborczych właściwych do przeprowadzenia głosowania w okręgu i na podstawie tych protokołów ustaliła następujące wyniki głosowania w okręgu:

1	Liczba wyborców uprawnionych do głosowania (<i>umieszczonych w spisie, z uwzględnieniem dodatkowych formularzy</i>) w chwili zakończenia głosowania	*	1	2	6	9	9
1a	w tym umieszczonych w części A spisu wyborców (<i>obywatele polscy</i>)	*	1	2	6	9	9
1b	w tym umieszczonych w części B spisu wyborców (<i>obywatele UE niebędący obywatelami polskimi</i>)	*	*	*	*	*	0

Uwaga! Suma liczb z pkt. 1a i 1b musi być równa liczbie z pkt. 1

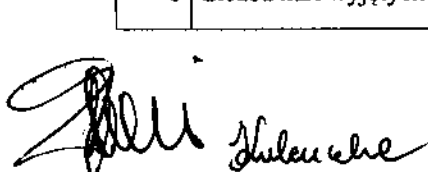
2	Liczba wyborców, którym wydano karty do głosowania (<i>liczba podpisów w spisie oraz adnotacje „odmowa podpisu”</i>)	*	*	5	8	9	4
2a	w tym w części A spisu wyborców (<i>obywatele polscy</i>)	*	*	5	8	9	4
2b	w tym w części B spisu wyborców (<i>obywatele UE niebędący obywatelami polskimi</i>)	*	*	*	*	*	0

Uwaga! Suma liczb z pkt. 2a i 2b musi być równa liczbie z pkt. 2.

3	Liczba wyborców głosujących przez pełnomocnika (<i>liczba kart do głosowania wydanych na podstawie otrzymanych przez komisję aktów pełnomocnictwa</i>)	*	*	*	*	*	3
4	Liczba wyborców, którym wysłano pakiety wyborcze	*	*	*	*	*	0
5	Liczba otrzymanych kopert zwrotnych	*	*	*	*	*	0
5a	Liczba kopert zwrotnych, w których nie było oświadczenia o osobistym i tajnym oddaniu głosu	*	*	*	*	*	0
5b	Liczba kopert zwrotnych, w których oświadczenie nie było podpisane przez wyborcę	*	*	*	*	*	0
5c	Liczba kopert zwrotnych, w których nie było koperty na kartę do głosowania	*	*	*	*	*	0
5d	Liczba kopert zwrotnych, w których znajdowała się niezaklejona koperta na kartę do głosowania	*	*	*	*	*	0
5e	Liczba kopert na kartę do głosowania wrzuconych do urny	*	*	*	*	*	0

Uwaga! Liczba z pkt. 5 nie może być większa od liczby z pkt. 4.

6	Liczba kart wyjętych z urny	*	*	5	8	9	3
---	-----------------------------	---	---	---	---	---	---





{codebar}



6a	w tym liczba kart wyjętych z kopert na karty do głosowania	*	*	*	*	*	0
----	--	---	---	---	---	---	---

Uwaga! Liczba z pkt. 6 pomniejszona o liczbę z pkt. 6a powinna być równa liczbie z pkt. 2.

7	Liczba kart nieważnych (<i>innych niż urzędowo ustalone lub nieopatrzonych pieczęcią obwodowej komisji wyborczej</i>)	*	*	*	*	*	0
8	Liczba kart ważnych	*	*	5	8	9	3
9	Liczba głosów nieważnych (<i>z kart ważnych</i>)	*	*	*	5	2	5
10	Liczba głosów ważnych oddanych łącznie na wszystkie listy kandydatów (<i>z kart ważnych</i>)	*	*	5	3	6	8

Uwaga! Suma liczb z pkt. 9 i 10 musi być równa liczbie z pkt. 8.

11. Na poszczególne listy kandydatów i umieszczonych na nich kandydatów oddano następujące liczby głosów ważnych:

Lista nr 3 — KW Prawo i Sprawiedliwość

Liczba głosów ważnych oddanych na listę:	*	*	1	2	8	0
--	---	---	---	---	---	---

Na poszczególnych kandydatów z tej listy oddano następujące liczby głosów ważnych:

1	Huzarewicz Piotr Jan	*	*	*	5	1	0
2	Kurek Krzysztof	*	*	*	3	1	0
3	Konsek Zbigniew Benjamin	*	*	*	*	9	6
4	Laska Tadeusz	*	*	*	*	6	2
5	Szaniawska Alicja Ewa	*	*	*	*	4	0
6	Boryś Bożena Halina	*	*	*	*	3	3
7	Malicka-Rosińska Danuta	*	*	*	*	2	1
8	Oszek Henryk Piotr	*	*	*	1	1	9
9	Nowicka Gabriela Anna	*	*	*	*	3	1
10	Biela Piotr Franciszek	*	*	*	*	2	1
11	Turek-Langer Elżbieta Renata	*	*	*	*	*	5
12	Uliński Piotr Damian	*	*	*	*	3	2
	Razem	*	*	1	2	8	0

Uwaga! Suma głosów oddanych na wszystkich kandydatów z danej listy (rubryka „Razem”) równa się liczbie głosów ważnych oddanych na tę listę. Wyjątek od tej zasady może dotyczyć listy, na której znajduje się nazwisko kandydata skreślonego z listy.

Lista nr 4 — KW Platforma Obywatelska RP

Symbol kontrolny systemu informatycznego i jego kod kreskowy

[Handwritten signatures]

[Handwritten mark]

Liczba głosów ważnych oddanych na listę:	*	*	*	6	6	1
--	---	---	---	---	---	---

Na poszczególnych kandydatów z tej listy oddano następujące liczby głosów ważnych:

1	Maroszek Wojciech Robert	*	*	*	2	9	6
2	Wieczorkowska Wiesława Bożena	*	*	*	*	7	0
3	Gryman Katarzyna Maria	*	*	*	*	4	1
4	Wilczek Mariola	*	*	*	*	3	3
5	Motyka Leonard Antoni	*	*	*	*	2	1
6	Buchalik Tomasz Henryk	*	*	*	*	6	1
7	Skibiński Klaudiusz	*	*	*	*	1	9
8	Jaros Renata Zofia	*	*	*	*	1	0
9	Gruner Jakub Piotr	*	*	*	*	1	9
10	Burzan Marcin Winicjusz	*	*	*	*	2	1
11	Cymbor Piotr	*	*	*	*	3	5
12	Sułowicz Beata Katarzyna	*	*	*	*	3	5
Razem		*	*	*	6	6	1

Uwaga! Suma głosów oddanych na wszystkich kandydatów z danej listy (rubryka „Razem”) równa się liczbie głosów ważnych oddanych na tę listę. Wyjątek od tej zasady może dotyczyć listy, na której znajduje się nazwisko kandydata skreślonego z listy.

Lista nr 7 — KW Nowa Prawica — Janusza Korwin-Mikke

Liczba głosów ważnych oddanych na listę:	*	*	*	1	8	7
--	---	---	---	---	---	---

Na poszczególnych kandydatów z tej listy oddano następujące liczby głosów ważnych:

1	Baron Mateusz Grzegorz	*	*	*	*	7	8
2	Kremiec Marcin Adam	*	*	*	*	4	8
3	Śmietana Adam Krzysztof	*	*	*	*	1	7
4	Biszkowiecki Michał Mieczysław	*	*	*	*	*	5
5	Garstka Dominika Alicja	*	*	*	*	2	0
6	Widera Elżbieta Józefa	*	*	*	*	*	5
7	Mordak Aneta Joanna	*	*	*	*	*	2

Symbol kontrolny systemu informatycznego i jego kod kreskowy

8	Paska Grzegorz Przemysław	*	*	*	*	1	2
	Razem	*	*	*	1	8	7

Uwaga! Suma głosów oddanych na wszystkich kandydatów z danej listy (rubryka „Razem”) równa się liczbie głosów ważnych oddanych na tę listę. Wyjątek od tej zasady może dotyczyć listy, na której znajduje się nazwisko kandydata skreślonego z listy.

Lista nr 24 — KWW Wolne Miasto Żory

Liczba głosów ważnych oddanych na listę:	*	*	*	*	6	2
--	---	---	---	---	---	---

Na poszczególnych kandydatów z tej listy oddano następujące liczby głosów ważnych:

1	Goraus Arkadiusz	*	*	*	*	3	3
2	Żyrek Rozanna	*	*	*	*	*	4
3	Kos Dariusz Mariusz	*	*	*	*	*	2
4	Krakowiak Hanna	*	*	*	*	*	5
5	Całka Witold Augustyn	*	*	*	*	*	3
6	Wołoszyn Aneta Maria	*	*	*	*	*	2
7	Ziolo Adelheida	*	*	*	*	1	3
	Razem	*	*	*	*	6	2

Uwaga! Suma głosów oddanych na wszystkich kandydatów z danej listy (rubryka „Razem”) równa się liczbie głosów ważnych oddanych na tę listę. Wyjątek od tej zasady może dotyczyć listy, na której znajduje się nazwisko kandydata skreślonego z listy.

Lista nr 25 — KWW Żorska Samorządność

Liczba głosów ważnych oddanych na listę:	*	*	1	5	0	1
--	---	---	---	---	---	---

Na poszczególnych kandydatów z tej listy oddano następujące liczby głosów ważnych:

1	Dajka Kazimierz Konrad	*	*	*	5	1	0
2	Gabryś Joanna Katarzyna	*	*	*	1	8	7
3	Łukasiewicz Władysław	*	*	*	2	1	4
4	Witala-Shuga Ilona Beata	*	*	*	*	8	0
5	Kawulok Stanisław	*	*	*	*	3	0
6	Janko Krystyna Jadwiga	*	*	*	*	3	6
7	Konsek Adam Franciszek	*	*	*	1	8	3

Symbol kontrolny systemu informatycznego i jego kod kreskowy

8	Muras Małgorzata Aurelia	*	*	*	*	2	7
9	Orszulik-Zarzecka Renata	*	*	*	*	4	3
10	Piksa Anita Mirosława	*	*	*	1	0	0
11	Morawiec Karol	*	*	*	*	6	8
12	Buchta Michał Grzegorz	*	*	*	*	2	3
Razem		*	*	1	5	0	1

Uwaga! Suma głosów oddanych na wszystkich kandydatów z danej listy (rubryka „Razem”) równa się liczbie głosów ważnych oddanych na tę listę. Wyjątek od tej zasady może dotyczyć listy, na której znajduje się nazwisko kandydata skreślonego z listy.

Lista nr 27 — KWW Żorskie Porozumienie i W. Socha

Liczba głosów ważnych oddanych na listę:	*	*	1	6	7	7
--	---	---	---	---	---	---

Na poszczególnych kandydatów z tej listy oddano następujące liczby głosów ważnych:

1	Kempny Jadwiga Teresa	*	*	*	5	0	1
2	Sobik Józef	*	*	*	2	4	6
3	Gwóźdź Marek Andrzej	*	*	*	1	3	8
4	Białas Izabela	*	*	*	1	0	0
5	Doroszuk Marek Ernest	*	*	*	*	8	4
6	Gajda Michał Ryszard	*	*	*	*	4	8
7	Gawlik Alana Marianna	*	*	*	*	5	3
8	Granek Grzegorz Tomasz	*	*	*	1	4	3
9	Majewska Małgorzata Olga	*	*	*	*	6	7
10	Przywara Barbara Krystyna	*	*	*	*	5	6
11	Rzytki Wioleta Magdalena	*	*	*	*	1	6
12	Waldon Krzysztof Bolesław	*	*	*	2	2	5
Razem		*	*	1	6	7	7

Uwaga! Suma głosów oddanych na wszystkich kandydatów z danej listy (rubryka „Razem”) równa się liczbie głosów ważnych oddanych na tę listę. Wyjątek od tej zasady może dotyczyć listy, na której znajduje się nazwisko kandydata skreślonego z listy.

Symbol kontrolny systemu informatycznego i jego kod kreskowy

[Handwritten signatures]

[Handwritten mark]

12. Spośród komitetów wyborczych mających zarejestrowaną listę w okręgu warunek uzyskania co najmniej 5% głosów ważnych w skali miasta i prawo do uczestniczenia w podziale mandatów w okręgu uzyskały listy następujących komitetów wyborczych:

1)	lista nr 3 KW Prawo i Sprawiedliwość	1280
2)	lista nr 4 KW Platforma Obywatelska RP	661
3)	lista nr 25 KWW Żorska Samorządność	1501
4)	lista nr 27 KWW Żorskie Porozumienie i W. Socha	1677

Podział mandatów pomiędzy listy kandydatów

13. Wyliczenie ilorazów wyborczych dla poszczególnych list kandydatów uczestniczących w podziale mandatów jest następujące (z dokładnością do czterech miejsc po przecinku):

Lista nr 3

Liczba głosów oddanych na listę nr 3 — $X = 1280$

Wyliczone ilorazy wyborcze:

$$X:1 = 1\,280,0000$$

$$X:2 = 640,0000$$

$$X:3 = 426,6667$$

$$X:4 = 320,0000$$

$$X:5 = 256,0000$$

$$X:6 = 213,3333$$

$$X:7 = 182,8571$$

Lista nr 4

Liczba głosów oddanych na listę nr 4 — $X = 661$

Wyliczone ilorazy wyborcze:

$$X:1 = 661,0000$$

$$X:2 = 330,5000$$

$$X:3 = 220,3333$$

$$X:4 = 165,2500$$

$$X:5 = 132,2000$$

$$X:6 = 110,1667$$

$$X:7 = 94,4286$$

Lista nr 25

Liczba głosów oddanych na listę nr 25 — $X = 1501$

Wyliczone ilorazy wyborcze:

$$X:1 = 1\,501,0000$$

$$X:2 = 750,5000$$

$$X:3 = 500,3333$$

$$X:4 = 375,2500$$

$$X:5 = 300,2000$$

$$X:6 = 250,1667$$

X:7 = 214,4286

Lista nr 27

Liczba głosów oddanych na listę nr 27 — X= 1677

Wyliczone ilorazy wyborcze:

X:1 = 1 677,0000

X:2 = 838,5000

X:3 = 559,0000

X:4 = 419,2500

X:5 = 335,4000

X:6 = 279,5000

X:7 = 239,5714

14. Szereg kolejno największych liczb (ilorazów wyborczych) jest następujący:

- 1) 1 677,0000 odpowiada liście nr 27
- 2) 1 501,0000 odpowiada liście nr 25
- 3) 1 280,0000 odpowiada liście nr 3
- 4) 838,5000 odpowiada liście nr 27
- 5) 750,5000 odpowiada liście nr 25
- 6) 661,0000 odpowiada liście nr 4
- 7) 640,0000 odpowiada liście nr 3




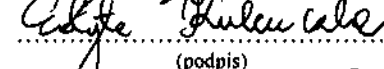
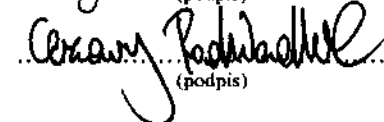
15. W związku z tym, iż ilorazy wyborcze równe ostatniej z liczb uszeregowanych (upoważniającej do przyznania mandatu) uzyskały lista - pierwszeństwo do otrzymania mandatu uzyskała lista nr -, na którą oddano najwięcej głosów.

16. W związku z tym, iż ilorazy wyborcze równe ostatniej z liczb uszeregowanych (upoważniającej do przyznania mandatu) uzyskały lista -, i oddano na nie równą liczbę głosów, pierwszeństwo do otrzymania mandatu uzyskała lista nr -, na którą w większej liczbie obwodów oddano większą liczbę głosów.

17. Ponieważ pierwszeństwa do otrzymania nie można ustalić w sposób opisany w pkt 15 i 16 pierwszeństwo do uzyskania mandatu przez listę -, Komisja ustaliła w trybie losowania i mandat przypadł liście nr - .

Przy sporządzeniu protokołu obecni byli członkowie Komisji:

- 1 Kłusek Jerzy Jan – ZASTĘPCA
- 2 Lewońko Ireneusz Waldemar – CZŁONEK
- 3 Krawczyński Bartosz Michał – CZŁONEK
- 4 Kukuczka Edyta Małgorzata – CZŁONEK
- 5 Podsiadlik Cezary – PRZEWODNICZĄCY


.....
(podpis)

.....
(podpis)

.....
(podpis)

.....
(podpis)

.....
(podpis)



Symbol kontrolny systemu informatycznego i jego kod kreskowy

