

UCHWAŁA NR 430/XXXI/21
RADY MIASTA ŻORY

z dnia 24 czerwca 2021 r.

**w sprawie rozpatrzenia i zatwierdzenia sprawozdania finansowego wraz ze sprawozdaniem
z wykonania budżetu za 2020 rok**

Na podstawie: art. 18 ust. 2 pkt 4 ustawy z dnia 8 marca 1990r. o samorządzie gminnym (tekst jednolity Dz.U. z 2020r. poz.713 ze zm.) oraz art. 270 ust.4 ustawy z dnia 27 sierpnia 2009r. o finansach publicznych (tekst jednolity Dz.U. z 2021r. poz. 305)

Rada Miasta
uchwala:

§ 1.

Po rozpatrzeniu

1) sprawozdania finansowego Miasta Żory za 2020 rok składającego się z:

- a) bilansu z wykonania budżetu, stanowiącego załącznik nr 1 do niniejszej uchwały;
- b) łącznego bilansu obejmującego dane wynikające z bilansów samorządowych jednostek budżetowych i samorządowego zakładu budżetowego, stanowiącego załącznik nr 2 do niniejszej uchwały;
- c) łącznego rachunku zysków i strat obejmującego dane wynikające z rachunków zysków i strat samorządowych jednostek budżetowych i samorządowego zakładu budżetowego, stanowiącego załącznik nr 3 do niniejszej uchwały;
- d) łącznego zestawienia zmian w funduszu obejmującego dane wynikające z zestawień zmian w funduszu samorządowych jednostek budżetowych i samorządowego zakładu budżetowego, stanowiącego załącznik nr 4 do niniejszej uchwały;
- e) informacji dodatkowej obejmującej dane wynikające z informacji dodatkowych jednostek budżetowych i samorządowego zakładu budżetowego, stanowiącej załącznik nr 5 do niniejszej uchwały;

oraz

2) sprawozdania z wykonania budżetu Miasta Żory za 2020 rok obejmującego:

- a) sprawozdanie z wykonania dochodów za 2020 rok, stanowiące załącznik nr 6 do niniejszej uchwały;
- b) sprawozdanie z wykonania dochodów – zadań zleconych za 2020 rok, stanowiące załącznik nr 7 do niniejszej uchwały;
- c) sprawozdanie z wykonania dochodów – zadań realizowanych na podstawie porozumień z organami administracji rządowej za 2020 rok, stanowiące załącznik nr 8 do niniejszej uchwały;
- d) sprawozdanie z wykonania dochodów – zadań realizowanych na podstawie porozumień z jednostkami samorządu terytorialnego za 2020 rok, stanowiące załącznik nr 9 do niniejszej uchwały;

- e) sprawozdanie z wykonania wydatków za 2020 rok, stanowiące załącznik nr 10 do niniejszej uchwały;
- f) sprawozdanie z wykonania wydatków – zadań zleconych za 2020 rok, stanowiące załącznik nr 11 do niniejszej uchwały;
- g) sprawozdanie z wykonania wydatków – zadań realizowanych na podstawie porozumień z organami administracji rządowej za 2020 rok, stanowiące załącznik nr 12 do niniejszej uchwały;
- h) sprawozdanie z wykonania wydatków – zadań realizowanych na podstawie porozumień z jednostkami samorządu terytorialnego za 2020 rok, stanowiące załącznik nr 13 do niniejszej uchwały;
- i) sprawozdanie z wykonania budżetu obywatelskiego za 2020 rok, stanowiące załącznik nr 14 do niniejszej uchwały;
- j) zestawienie dotacji udzielonych z budżetu za 2020 rok, stanowiące załącznik nr 15 do niniejszej uchwały;
- k) zestawienie przychodów i kosztów zakładu budżetowego za 2020 rok, stanowiące załącznik nr 16 do niniejszej uchwały;

zatwierdza się sprawozdanie finansowe Miasta Żory wraz ze sprawozdaniem z wykonania budżetu Miasta Żory za 2020 rok.

§ 2.

Sprawozdanie z wykonania budżetu za 2020 rok podlega ogłoszeniu w trybie przewidzianym dla aktów prawa miejscowego.

§ 3.

Uchwała wchodzi w życie z dniem podjęcia.

Przewodniczący Rady
Miasta

Piotr Koszyła

Nazwa i adres jednostki sprawozdawczej Gmina Miejska Żory al.Wojska Polskiego 25 44-240 ŻORY	BILANS z wykonania budżetu jednostki samorządu terytorialnego Miasto Żory sporządzony na dzień 31-12-2020 r.	Adresat: Regionalna Izba Obrachunkowa w Katowicach
		Wysłać bez pisma przewodniego 127D2674B2DCB906 
Numer identyfikacyjny REGON 276255542		

AKTYWA	Stan na początek roku	Stan na koniec roku	PASYWA	Stan na początek roku	Stan na koniec roku
I Środki pieniężne	8 641 901,36	20 639 946,97	I Zobowiązania	221 625 590,06	243 659 236,23
I.1 Środki pieniężne	8 641 901,36	20 639 946,97	I.1 Zobowiązania finansowe	217 430 859,34	241 906 946,80
I.1.1 Środki pieniężne budżetu	8 641 901,36	20 639 946,97	I.1.1 Krótkoterminowe (do 12 miesięcy)	30 118 143,23	22 799 914,52
I.1.2 Pozostałe środki pieniężne	0,00	0,00	I.1.2 Długoterminowe (powyżej 12 miesięcy)	187 312 716,11	219 107 032,28
II Należności i rozliczenia	7 118 335,28	5 130 734,67	I.2 Zobowiązania wobec budżetów	473 456,69	692 023,28
II.1 Należności finansowe	432 000,00	330 880,00	I.3 Pozostałe zobowiązania	3 721 274,03	1 060 266,15
II.1.1 Krótkoterminowe (do 12 miesięcy)	0,00	0,00	II Aktywa netto budżetu	-185 659 528,58	-197 543 069,57
II.1.2 Długoterminowe (powyżej 12 miesięcy)	432 000,00	330 880,00	II.1 Wynik wykonania budżetu (+,-)	-26 605 366,98	-11 991 652,88
II.2 Należności od budżetów	2 139 045,24	2 928 625,39	II.1.1 Nadwyżka budżetu (+)	0,00	0,00
II.3 Pozostałe należności i rozliczenia	4 547 290,04	1 871 229,28	II.1.2 Deficyt budżetu (-)	-26 605 366,98	-11 991 652,88
III Rozliczenia międzyokresowe	27 705 100,00	28 320 900,00	II.1.3 Niewykonane wydatki (-)	0,00	0,00
			II.2 Wynik na operacjach niekasowych (+,-)	158 259,68	99 952,79
			II.3 Rezerwa na niewygasające wydatki	0,00	0,00
			II.4 Środki z prywatyzacji	0,00	0,00
			II.5 Skumulowany wynik budżetu (+,-)	-159 212 421,28	-185 651 369,48
			III Rozliczenia międzyokresowe	7 499 275,16	7 975 414,98
Suma aktywów	43 465 336,64	54 091 581,64	Suma pasywów	43 465 336,64	54 091 581,64

Grażyna Maria Zdziebło
skarbnik

2021-03-30
rok, miesiąc, dzień

Waldemar Andrzej Socha
zarząd

BeSTia

127D2674B2DCB906

Kopia z dokumentu podpisanego elektronicznie wygenerowana dnia 2021.03.30

Strona 1 z 2

Grażyna Maria Zdziebło
skarbnik

2021-03-30
rok, miesiąc, dzień

Waldemar Andrzej Socha
zarząd

BeSTia

127D2674B2DCB906

Strona 2 z 2

Kopia z dokumentu podpisanego elektronicznie wygenerowana dnia 2021.03.30

Nazwa i adres jednostki sprawozdawczej Gmina Miejska Żory al.Wojska Polskiego 25 44-240 ŻORY	BILANS jednostki budżetowej lub samorządowego zakładu budżetowego	Adresat: Regionalna Izba Obrachunkowa w Katowicach
		Wysłać bez pisma przewodniego 654F7BA239994A72 
Numer identyfikacyjny REGON 27625542	sporządzony na dzień 31-12-2020 r.	

AKTYWA	Stan na początek roku	Stan na koniec roku	PASYWA	Stan na początek roku	Stan na koniec roku
A Aktywa trwałe	1 108 002 850,01	1 158 757 206,15	A Fundusz	1 114 225 334,10	1 169 664 763,28
A.I Wartości niematerialne i prawne	728 889,99	378 625,22	A.I Fundusz jednostki	1 041 468 033,94	1 089 037 267,38
A.II Rzeczowe aktywa trwałe	945 494 382,65	985 337 194,65	A.II Wynik finansowy netto (+,-)	72 757 300,16	80 627 495,90
A.II.1 Środki trwałe	879 007 501,21	925 773 024,48	A.II.1 Zysk netto (+)	72 757 300,16	80 627 495,90
A.II.1.1 Grunty	454 554 562,06	454 393 267,50	A.II.2 Strata netto (-)	0,00	0,00
A.II.1.1.1 Grunty stanowiące własność jednostki samorządu terytorialnego, przekazane w użytkowanie wieczyste innym podmiotom	76 198 891,00	75 588 423,00	A.III Odpisy z wyniku finansowego (nadwyżka środków obrotowych) (-)	0,00	0,00
A.II.1.2 Budynki, lokale i obiekty inżynierii lądowej i wodnej	418 466 066,95	464 730 762,05	A.IV Fundusz mienia zlikwidowanych jednostek	0,00	0,00
A.II.1.3 Urządzenia techniczne i maszyny	3 537 162,14	3 356 183,16	B Fundusze placówek	0,00	0,00
A.II.1.4 Środki transportu	986 499,35	992 520,18	C Państwowe fundusze celowe	215 473,70	1 351 414,21
A.II.1.5 Inne środki trwałe	1 463 210,71	2 300 291,59	D Zobowiązania i rezerwy na zobowiązania	111 656 643,80	83 899 152,95
A.II.2 Środki trwałe w budowie (inwestycje)	66 486 881,44	59 564 170,17	D.I Zobowiązania długoterminowe	0,00	0,00
A.II.3 Zaliczka na środki trwałe w budowie (inwestycje)	0,00	0,00	D.II Zobowiązania krótkoterminowe	109 418 128,41	81 713 458,84
A.III Należności długoterminowe	2 100 767,73	1 985 576,64	D.II.1 Zobowiązania z tytułu dostaw i usług	11 478 475,86	7 986 421,93
A.IV Długoterminowe aktywa finansowe	159 678 809,64	171 055 809,64	D.II.2 Zobowiązania wobec budżetów	937 605,84	924 907,77
A.IV.1 Akcje i udziały	159 678 809,64	171 055 809,64	D.II.3 Zobowiązania z tytułu ubezpieczeń i innych świadczeń	6 154 596,22	6 189 806,07
A.IV.2 Inne papiery wartościowe	0,00	0,00	D.II.4 Zobowiązania z tytułu wynagrodzeń	12 627 469,67	13 495 903,03

Grażyna Maria Zdziebło
(główny księgowy)

2021-05-31

(rok, miesiąc, dzień)

Waldemar Andrzej Socha
(kierownik jednostki)

BeSTia

654F7BA239994A72

Strona 1 z 4

Kopia z dokumentu podpisanego elektronicznie wygenerowana dnia 2021.05.31

A.IV.3 Inne długoterminowe aktywa finansowe	0,00	0,00	D.II.5 Pozostałe zobowiązania	72 097 034,75	47 716 438,35
A.V Wartość mienia zlikwidowanych jednostek	0,00	0,00	D.II.6 Sumy obce (depozytowe, zabezpieczenie wykonania umów)	2 367 822,79	1 522 676,47
B Aktywa obrotowe	118 094 601,59	96 158 124,29	D.II.7 Rozliczenia z tytułu środków na wydatki budżetowe i z tytułu dochodów budżetowych	811 002,09	693 697,33
B.I Zapasy	216 695,05	230 998,60	D.II.8 Fundusze specjalne	2 944 121,19	3 183 607,89
B.I.1 Materiały	216 695,05	230 998,60	D.II.8.1 Zakładowy Fundusz Świadczeń Socjalnych	2 759 468,09	3 008 766,23
B.I.2 Półprodukty i produkty w toku	0,00	0,00	D.II.8.2 Inne fundusze	184 653,10	174 841,66
B.I.3 Produkty gotowe	0,00	0,00	D.III Rezerwy na zobowiązania	0,00	0,00
B.I.4 Towary	0,00	0,00	D.IV Rozliczenia międzyokresowe	2 238 515,39	2 185 694,11
B.II Należności krótkoterminowe	41 737 055,83	43 797 108,79			
B.II.1 Należności z tytułu dostaw i usług	129 824,60	23 890,77			
B.II.2 Należności od budżetów	9 347,59	5 297,77			
B.II.3 Należności z tytułu ubezpieczeń i innych świadczeń	2 280,68	1 074,88			
B.II.4 Pozostałe należności	41 595 602,96	43 766 845,37			
B.II.5 Rozliczenia z tytułu środków na wydatki budżetowe i z tytułu dochodów budżetowych	0,00	0,00			
B.III Krótkoterminowe aktywa finansowe	4 885 083,90	5 798 384,83			
B.III.1 Środki pieniężne w kasie	1 883,23	696,05			
B.III.2 Środki pieniężne na rachunkach bankowych	4 647 748,02	4 508 374,80			
B.III.3 Środki pieniężne państwowego funduszu celowego	213 513,35	1 281 418,98			
B.III.4 Inne środki pieniężne	21 939,30	7 895,00			
B.III.5 Akcje lub udziały	0,00	0,00			
B.III.6 Inne papiery wartościowe	0,00	0,00			
B.III.7 Inne krótkoterminowe aktywa finansowe	0,00	0,00			

Grażyna Maria Zdziebło
(główny księgowy)

BeSTia

2021-05-31

(rok, miesiąc, dzień)

654F7BA239994A72

Waldemar Andrzej Socha
(kierownik jednostki)

Strona 2 z 4

Kopia z dokumentu podpisanego elektronicznie wygenerowana dnia 2021.05.31

B.IV Rozliczenia międzyokresowe	71 255 766,81	46 331 632,07			
Suma aktywów	1 226 097 451,60	1 254 915 330,44	Suma pasywów	1 226 097 451,60	1 254 915 330,44

 Grażyna Maria Zdziebło
 (główny księgowy)

BeSTia

 2021-05-31
 (rok, miesiąc, dzień)

654F7BA239994A72

 Waldemar Andrzej Socha
 (kierownik jednostki)

Strona 3 z 4

Kopia z dokumentu podpisanego elektronicznie wygenerowana dnia 2021.05.31

Grażyna Maria Zdziebło
(główny księgowy)


BeSTia

2021-05-31

(rok, miesiąc, dzień)

654F7BA239994A72

Waldemar Andrzej Socha
(kierownik jednostki)

Nazwa i adres jednostki sprawozdawczej		Rachunek zysków i strat jednostki (wariant porównawczy)	Adresat:	
Gmina Miejska Żory al.Wojska Polskiego 25 44-240 ŻORY			Regionalna Izba Obrachunkowa w Katowicach	
Numer identyfikacyjny REGON		sporządzony na dzień 31-12-2020 r.	Wysłać bez pisma przewodniego	
276255542			869EBA758519464C	
				
			Stan na koniec roku poprzedniego	Stan na koniec roku bieżącego
A.	Przychody netto z podstawowej działalności operacyjnej		391 606 261,62	426 468 226,72
A.I.	Przychody netto ze sprzedaży produktów		1 805 592,23	1 174 682,24
A.II.	Zmiana stanu produktów (zwiększenie - wartość dodatnia, zmniejszenie - wartość ujemna)		0,00	0,00
A.III.	Koszt wytworzenia produktów na własne potrzeby jednostki		0,00	0,00
A.IV.	Przychody netto ze sprzedaży towarów i materiałów		9 069,84	883,74
A.V.	Dotacje na finansowanie działalności podstawowej		3 260 500,00	3 465 418,60
A.VI.	Przychody z tytułu dochodów budżetowych		386 531 099,55	421 827 242,14
B.	Koszty działalności operacyjnej		315 002 034,50	343 462 324,24
B.I.	Amortyzacja		23 819 020,49	25 622 965,36
B.II.	Zużycie materiałów i energii		21 287 132,88	21 006 408,77
B.III.	Usługi obce		37 510 856,29	37 615 980,21
B.IV.	Podatki i opłaty		565 446,76	535 188,96
B.V.	Wynagrodzenia		123 845 548,30	130 770 603,12
B.VI.	Ubezpieczenia społeczne i inne świadczenia dla pracowników		30 430 878,17	32 254 253,77
B.VII.	Pozostałe koszty rodzajowe		1 999 380,70	1 303 303,55
B.VIII.	Wartość sprzedanych towarów i materiałów		1 255 676,37	787 345,39
B.IX.	Inne świadczenia finansowane z budżetu		74 150 132,71	93 264 122,19
B.X.	Pozostałe obciążenia		137 961,83	302 152,92
C.	Zysk (strata) z działalności podstawowej (A - B)		76 604 227,12	83 005 902,48
D.	Pozostałe przychody operacyjne		13 699 431,05	16 366 667,91
D.I.	Zysk ze zbycia niefinansowych aktywów trwałych		0,00	0,00
D.II.	Dotacje		0,00	0,00
D.III.	Inne przychody operacyjne		13 699 431,05	16 366 667,91
E.	Pozostałe koszty operacyjne		13 793 787,75	14 745 859,38

Grażyna Maria Zdziebło
główny księgowy

2021-05-31
rok, miesiąc, dzień

Waldemar Andrzej Socha
kierownik jednostki

BeSTia

869EBA758519464C

Strona 1 z 3

Kopia z dokumentu podpisanego elektronicznie wygenerowana dnia 2021.05.31

E.I.	Koszty inwestycji finansowanych ze środków własnych samorządowych zakładów budżetowych i dochodów jednostek budżetowych gromadzonych na wydzielonym rachunku	0,00	27 000,00
E.II.	Pozostałe koszty operacyjne	13 793 787,75	14 718 859,38
F.	Zysk (strata) z działalności operacyjnej (C + D - E)	76 509 870,42	84 626 711,01
G.	Przychody finansowe	4 815 687,68	4 800 618,70
G.I.	Dywidendy i udziały w zyskach	0,00	0,00
G.II.	Odsetki	2 564 867,62	2 391 323,39
G.III.	Inne	2 250 820,06	2 409 295,31
H.	Koszty finansowe	8 568 257,94	8 799 833,81
H.I.	Odsetki	6 120 241,46	5 142 082,42
H.II.	Inne	2 448 016,48	3 657 751,39
I.	Zysk (strata) brutto (F+G-H)	72 757 300,16	80 627 495,90
J.	Podatek dochodowy	0,00	0,00
K.	Pozostałe obowiązkowe zmniejszenia zysku (zwiększenia straty)	0,00	0,00
L.	Zysk (strata) netto (I-J-K)	72 757 300,16	80 627 495,90

Grażyna Maria Zdziebło
główny księgowy

2021-05-31
rok, miesiąc, dzień

Waldemar Andrzej Socha
kierownik jednostki

BeSTia

869EBA758519464C

Strona 2 z 3

Kopia z dokumentu podpisanego elektronicznie wygenerowana dnia 2021.05.31

Grażyna Maria Zdziebło
główny księgowy

2021-05-31
rok, miesiąc, dzień


Waldemar Andrzej Socha
kierownik jednostki

BeSTia

869EBA758519464C

Strona 3 z 3

Kopia z dokumentu podpisanego elektronicznie wygenerowana dnia 2021.05.31

Nazwa i adres jednostki sprawozdawczej Gmina Miejska Żory al.Wojska Polskiego 25 44-240 ŻORY		Zestawienie zmian w funduszu jednostki sporządzone na dzień 31-12-2020 r.	Adresat: Regionalna Izba Obrachunkowa w Katowicach	
Numer identyfikacyjny REGON 276255542			Wysłać bez pisma przewodniego EE8192A3CAF1C490 	
			Stan na koniec roku poprzedniego	Stan na koniec roku bieżącego
I.	Fundusz jednostki na początek okresu (BO)		1 026 205 754,34	1 033 014 637,57
I.1.	Zwiększenie funduszu (z tytułu)		573 666 487,45	599 108 003,14
I.1.1.	Zysk bilansowy za rok ubiegły		67 861 774,76	72 757 300,16
I.1.2.	Zrealizowane wydatki budżetowe		405 509 821,62	427 300 515,86
I.1.3.	Zrealizowane płatności ze środków europejskich		0,00	0,00
I.1.4.	Środki na inwestycje		75 163 396,43	71 127 794,91
I.1.5.	Aktualizacja wyceny środków trwałych		0,00	0,00
I.1.6.	Nieodpłatnie otrzymane środki trwałe i środki trwałe w budowie oraz wartości niematerialne i prawne		3 283 319,49	13 756 095,09
I.1.7.	Aktywa przejęte od zlikwidowanych lub połączonych jednostek		0,00	2 854 096,02
I.1.8.	Aktywa otrzymane w ramach centralnego zaopatrzenia		0,00	0,00
I.1.9.	Pozostałe odpisy z wyniku finansowego za rok bieżący		0,00	0,00
I.1.10.	Inne zwiększenia		21 848 175,15	11 312 201,10
I.2.	Zmniejszenia funduszu jednostki (z tytułu)		558 404 207,85	549 005 747,17
I.2.1.	Strata za rok ubiegły		0,00	0,00
I.2.2.	Zrealizowane dochody budżetowe		382 687 800,00	421 810 500,26
I.2.3.	Rozliczenie wyniku finansowego i środków obrotowych za rok ubiegły		0,00	0,00
I.2.4.	Dotacje i środki na inwestycje		123 860 258,83	111 386 346,84
I.2.5.	Aktualizacja środków trwałych		0,00	0,00
I.2.6.	Wartość sprzedanych i nieodpłatnie przekazanych środków trwałych i środków trwałych w budowie oraz wartości niematerialnych i prawnych		33 701 601,74	1 846 498,57
I.2.7.	Pasywa przejęte od zlikwidowanych lub połączonych jednostek		0,00	0,00
I.2.8.	Aktywa przekazane w ramach centralnego zaopatrzenia		0,00	0,00
I.2.9.	Inne zmniejszenia		18 154 547,28	13 962 401,50
II.	Fundusz jednostki na koniec okresu (BZ)		1 041 468 033,94	1 089 037 267,38

Grażyna Maria Zdziebło
główny księgowy

2021-05-31
rok, miesiąc, dzień

Waldemar Andrzej Socha
kierownik jednostki

BeSTia

EE8192A3CAF1C490

Strona 1 z 3

Kopia z dokumentu podpisanego elektronicznie wygenerowana dnia 2021.05.31

III.	Wynik finansowy netto za rok bieżący (+,-)	72 757 300,16	80 627 495,90
III.1.	zysk netto (+)	72 757 300,16	80 627 495,90
III.2.	strata netto (-)	0,00	0,00
III.3.	nadwyżka środków obrotowych	0,00	0,00
IV.	Fundusz (II+,-III)	1 114 225 334,10	1 169 664 763,28

 Grażyna Maria Zdziebło
 główny księgowy

 2021-05-31
 rok, miesiąc, dzień

 Waldemar Andrzej Socha
 kierownik jednostki

BeSTia

EE8192A3CAF1C490

Strona 2 z 3

Kopia z dokumentu podpisanego elektronicznie wygenerowana dnia 2021.05.31

Grażyna Maria Zdziebło
główny księgowy

2021-05-31
rok, miesiąc, dzień


Waldemar Andrzej Socha
kierownik jednostki

BeSTia

EE8192A3CAF1C490

Strona 3 z 3

Kopia z dokumentu podpisanego elektronicznie wygenerowana dnia 2021.05.31

<p>Nazwa i adres jednostki sprawozdawczej</p> <p>Gmina Miejska Żory al.Wojska Polskiego 25 44-240 ŻORY</p>	<p>Wyciąg z danych zawartych w załączniku 'Informacja dodatkowa'</p> <p>sporządzony na dzień: 31-12-2020 r.</p>	<p>Adresat:</p> <p>Regionalna Izba Obrachunkowa w Katowicach</p>
<p>Numer Identyfikacyjny REGON</p> <p>276255542</p>		<p>F15F160F77D78524</p> 

II. Dodatkowe informacje i objaśnienia obejmują w szczególności:		
	Wyszczególnienie	Kwota
1.7.	Kwota odpisu aktualizującego należności finansowe z tytułu pożyczek udzielonych ze środków budżetu JST utworzonego na podstawie art. 35b ust. 1 ustawy o rachunkowości - ujęta w poz. 1.7 Informacji dodatkowej	0,00
1.10.	kwotę zobowiązań w sytuacji gdy jednostka kwalifikuje umowy leasingu zgodnie z przepisami podatkowymi (leasing operacyjny), a według przepisów o rachunkowości byłby to leasing finansowy lub zwrotny z podziałem na kwotę zobowiązań z tytułu leasingu finansowego lub leasingu zwrotnego	0,00
1.10.1.	Łączna kwota zobowiązań z tytułu leasingu finansowego wykazana w pozycji 1.10	0,00
1.10.2.	Łączna kwota zobowiązań z tytułu leasingu zwrotnego wykazana w pozycji 1.10	0,00
1.12.	łączną kwotę zobowiązań warunkowych, w tym również udzielonych przez jednostkę gwarancji i poręczeń, także wekslowych, niewykazanych w bilansie, ze wskazaniem zobowiązań zabezpieczonych na majątku jednostki oraz charakteru i formy tych zabezpieczeń	304 481 924,78

Potwierdzenie za zgodność z danymi w Informacji dodatkowej

Grażyna Mała Zdziebło
(główny księgowy)

2021.05.31
rok mies. dzień

Waldemar Andrzej Socha
(kierownik jednostki)

Wyciąg z danych zawartych w załączniku 'Informacja dodatkowa'

Symbol	Wyszczególnienie	Uwaga JST
--------	------------------	-----------

Potwierdzenie za zgodność z danymi w Informacji dodatkowej

Grażyna Maria Zdzębło
(główny księgowy)

2021.05.31
rok mies. dzień

Waldemar Andrzej Socha
(kierownik jednostki)

BeSTia

F15F160F77D78524

Strona 2 z 2

Kopia z dokumentu podpisanego elektronicznie wygenerowana dnia 2021.05.31

INFORMACJA DODATKOWA

I. Wprowadzenie do sprawozdania finansowego

1. **1.1. nazwa jednostki:**
Gmina Miejska Żory
- 1.2. **siedziba jednostki:**
Wszystkie jednostki budżetowe i zakład budżetowy objęty łącznym sprawozdaniem finansowym mają siedzibę w Żorach.
- 1.3. **adres jednostki:**

Lp.	Nazwa jednostki	Adres	Forma organizacyjno - prawna	Używany w treści niniejszej informacji skrót (dalej: „skrót”)
1	Centrum Kształcenia Zawodowego i Ustawicznego w Żorach	os. Księcia Władysława 28, 44-240 Żory	jednostka budżetowa	CKZIU
2	Komenda Miejska Państwowej Straży Pożarnej	ul. Dąbowa 10, 44-240 Żory	jednostka budżetowa	KMPSP
3	Miejski Dom Pomocy Społecznej	os. Powstańców Śląskich 20, 44-240 Żory	jednostka budżetowa	MDPS
4	Miejski Ośrodek Pomocy Społecznej	u. ks. Przemysława 2, 44-240 Żory	jednostka budżetowa	MOPS
5	Miejski Ośrodek Sportu i Rekreacji	ul. Wolności 316a, 44-240 Żory	jednostka budżetowa	MOSiR
6	Miejski Żłobek Żory	os. Sikorskiego, 44-240 Żory	jednostka budżetowa	MZ
7	Poradnia Psychologiczno Pedagogiczna	ul. Wodzisławska 1/207, 44-240 Żory	jednostka budżetowa	PPP
8	Powiatowy Inspektor Nadzoru Budowlanego	ul. Wodzisławska 1, 44-240 Żory	jednostka budżetowa	PINB
9	Powiatowy Urząd Pracy w Żorach	ul. Osiecka 48, 44-240 Żory	jednostka budżetowa	PUP
10	Przedszkole nr 5	os. 700-lecia Żor 18, 44-240 Żory	jednostka budżetowa	PO5
11	Przedszkole nr 13 im. H. CH. Andersena	ul. Piastów Górnośląskich 3, 44-240 Żory	jednostka budżetowa	P13
12	Przedszkole nr 16 im. Czesława Janczarskiego	os. Sikorskiego, 44-240 Żory	jednostka budżetowa	P16
13	Przedszkole nr 19 im. Juliana Tuwima	os. Powstańców Śl. 24A, 44-240 Żory	jednostka budżetowa	P19
14	Przedszkole nr 22 z Oddziałami Integracyjnymi im. Jana Brzechwy	os. W. Karfańtego, 44-240 Żory	jednostka budżetowa	P22
15	Przedszkole nr 23 im. Lucyny Krzemienieckiej	os. Pawlikowskiego 41, 44-240 Żory	jednostka budżetowa	P23
16	Szkoła Podstawowa nr 3 im. Żeńskich Twórców Kultury	os. 700-lecia 16, 44-240 Żory	jednostka budżetowa	SP03
17	Szkoła Podstawowa nr 4 z Oddziałami Sportowymi i Mistrzostwa Sportowego	ul. Boryńska 38C, 44-240 Żory	jednostka budżetowa	SP04
18	Szkoła Podstawowa nr 13 z Oddziałami Sportowymi i Mistrzostwa Sportowego im. Polskich Olimpijczyków	os. Pawlikowskiego 40, 44-240 Żory	jednostka budżetowa	SP13
19	Szkoła Podstawowa nr 15 z Oddziałami Sportowymi w Żorach	ul. Bankowa 1, 44-240 Żory	jednostka budżetowa	SP15

20	Szkoła Podstawowa nr 16 z oddziałami integracyjnymi im. Marii Konopnickiej	ul. Osiańska 50, 44-240 Żory	jednostka budżetowa	SP16
21	Szkoła Podstawowa nr 17 z Oddziałami Sportowymi i Mistrzostwa Sportowego w Żorach	ul. Dąbrowskiego 15, 44-240 Żory	jednostka budżetowa	SP17
22	Zakład Aktywności Zawodowej Zakład Produkcyjno - Usługowy "Wspólna Pasja"	ul. Bazancie 40, 44-240 Żory	zakład budżetowy	ZAZ
23	Zarząd Budynków Miejskich	Al. Wojska Polskiego 4a, 44-240 Żory	jednostka budżetowa	ZBM
24	Zespół Szkolno - Przedszkolny nr 1	ul. Słoneczna 2, 44-240 Żory	jednostka budżetowa	ZSP1
25	Zespół Szkolno - Przedszkolny nr 5	ul. Strażacka 6, 44-240 Żory	jednostka budżetowa	ZSP5
26	Zespół Szkolno - Przedszkolny nr 6 w Żorach	ul. Pszczyńska 81, 44-240 Żory	jednostka budżetowa	ZSP6
27	Zespół Szkolno - Przedszkolny nr 7 w Żorach	ul. Szkolna 8, 44-240 Żory	jednostka budżetowa	ZSP7
28	Zespół Szkolno - Przedszkolny nr 8 w Żorach	ul. Wysoka 13, 44-240 Żory	jednostka budżetowa	ZSP8
29	Zespół Szkolno - Przedszkolny nr 9	ul. Rybnicka 226, 44-240 Żory	jednostka budżetowa	ZSP9
30	Technikum nr 1 im. Mikołaja Kopernika	ul. Rybnicka 5, 44-240 Żory	jednostka budżetowa	ZSBI/T1
31	Zespół Szkół nr 2 im. Ks. Prof. J. Tischnera w Żorach	ul. Boryńska 2, 44-240 Żory	jednostka budżetowa	ZS2
32	Zespół Szkół nr 1	ul. Powstańców 6, 44-240 Żory	jednostka budżetowa	ZS1
33	Zespół Szkół nr 3	os. Sikorskiego 52, 44-240 Żory	jednostka budżetowa	ZS3
34	Zespół Szkół nr 5/Zespół Szkolno - Przedszkolny nr 11	ul. Wodzisławska 201, 44-240 Żory	jednostka budżetowa	ZSP11
35	Zespół Szkół Specjalnych im. Matki Teresy z Kalkuty	ul. Boryńska 54, 44-240 Żory	jednostka budżetowa	ZSS
36	Żorskie Centrum Organizacji Pozarządowych	os. Sikorskiego 52, 44-240 Żory	jednostka budżetowa	ŻCOP
37	Urząd Miasta Żory	Al. Wojska Polskiego 25, 44-240 Żory	jednostka budżetowa	UM

1.4. podstawowy przedmiot działalności jednostki:

l.p.	Nazwa jednostki	Polska Klasyfikacja Działalności	skrót
1	Centrum Kształcenia Zawodowego i Ustawicznego w Żorach	PKD 85.60.Z Działalność wspomagająca edukację - doradztwo edukacyjno-zawodowe, działalność w zakresie pomocy psychologiczno-pedagogicznej, działalność komisji egzaminacyjnych, działalność dotycząca oceny szkoleń, organizowanie programów wymiany studenckiej, działalność edukacyjną zespołów przedszkoli i szkół	CKZIU
2	Komenda Miejska Państwowej Straży Pożarnej	Ustawa o PSP z 1991 roku tj. Dz. U z 2018 poz. 1313 ze zm.	KMPSP
3	Miejski Dom Pomocy Społecznej	PKD 85.31.B Pomoc społeczna z zakwaterowaniem - zapewnienie osobom starszym i niepełnosprawnym fizycznie usług bytowych, opiekuńczych i wspomagających na poziomie obowiązującego standardu w zakresie i formach wynikających z indywidualnych potrzeb	MDPS
4	Miejski Ośrodek Pomocy Społecznej	Pozostała pomoc społeczna bez zakwaterowania, gdzie indziej niesklasyfikowana.	MOPS
5	Miejski Ośrodek Sportu i Rekreacji	PKD 93.11.U usługi związane ze sportem, rozrywką i rekreacją	MOSIR
6	Miejski Żłobek Żory	Opieka nad dziećmi od ukończenia 20 tygodnia życia do ukończenia 3 roku życia, w wyjątkowych przypadkach, gdy niemożliwe lub utrudnione jest objęcie dziecka wychowaniem przedszkolnym – do 4 roku życia.	MŻ
7	Poradnia Psychologiczno Pedagogiczna	PKD 85.60.Z Działalność wspomagająca edukację - doradztwo edukacyjno-zawodowe, działalność w zakresie pomocy psychologiczno-pedagogicznej, działalność komisji egzaminacyjnych, działalność dotycząca oceny szkoleń, organizowanie programów wymiany studenckiej, działalność edukacyjną zespołów przedszkoli i szkół	PPP

8	Powiatowy Inspektor Nadzoru Budowlanego	Nadzór i kontrola nad przestrzeganiem przepisów prawa budowlanego; wydawanie decyzji administracyjnych w sprawach określonych ustawą; kontrola własnego wykonywania samodzielnych funkcji technicznych w budownictwie, prowadzenie postępowań wyjaśniających i składanie wniosków o ukaranie z tytułu odpowiedzialności zawodowej w budownictwie	PINB
9	Powiatowy Urząd Pracy w Żorach	PKD 84.13.Z. Kierowanie w zakresie efektywności gospodarowania	PUP
10	Przedszkole nr 5		P5
11	Przedszkole nr 13 im. M. CH. Andersena		P13
12	Przedszkole nr 16 im. Czesława Janczarskiego	PKD 85.10.Z. Placówki wychowania przedszkolnego - wychowanie przedszkolne, którego celem jest wspieranie rozwoju dziecka i przygotowanie go do rozpoczęcia nauki w szkole. Wychowanie przedszkolne jest prowadzone w przedszkolach, oddziałach przedszkolnych w szkołach podstawowych oraz innych formach wychowania przedszkolnego	P16 P19 P22 P23
13	Przedszkole nr 19 im. Juliana Tuwima		
14	Przedszkole nr 22 z Oddziałami Integracyjnymi im. Jana Brzechwy		
15	Przedszkole nr 23 im. Lucyny Krzemienieckiej		
16	Szkoła Podstawowa nr 3 im. Żwiskich Twórców Kultury		SP3
17	Szkoła Podstawowa nr 4 z Oddziałami Sportowymi i Mistrzostwa Sportowego		SP4
18	Szkoła Podstawowa nr 13 z Oddziałami Sportowymi i Mistrzostwa Sportowego im. Polskich Olimpijczyków	PKD 85.20.Z. Szkoły podstawowe - edukacja na poziomie podstawowym zapewniająca uczniom zdobycie umiejętności w zakresie czytania, pisania i liczenia oraz podstawowych umiejętności i wiedzy w zakresie takich przedmiotów jak: język polski, język obcy nowożytny, matematyka, historia, wiedza o społeczeństwie, przyroda, fizyka, chemia, geografia, biologia, plastyka, muzyka, technika, informatyka, edukacja dla bezpieczeństwa i wychowanie fizyczne. Edukacja w zakresie szkoły podstawowej jest obowiązkowa, edukacja w szkołach artystycznych niedających uprawnień zawodowych (I stopnia) realizująca pierwszy etap kształcenia artystycznego, którego ukończenie nie daje zawodu.	SP13 SP15 SP16 SP17
19	Szkoła Podstawowa nr 15 z Oddziałami Sportowymi w Żorach		
20	Szkoła Podstawowa nr 16 z oddziałami integracyjnymi im. Marii Konopnickiej		
21	Szkoła Podstawowa nr 17 z Oddziałami Sportowymi i Mistrzostwa Sportowego w Żorach		
22	Zakład Aktywności Zawodowej Zakład Produkcyjno - Usługowy "Wspólna Pasja"	rehabilitacja zawodowa i społeczna osób niepełnosprawnych	ZAZ
23	Zarząd Budynków Miejskich	PKD 68.32.Z Zarządzanie nieruchomościami wykonywane na zlecenie	ZBM
24	Zespół Szkolno - Przedszkolny nr 1		ZSP1
25	Zespół Szkolno - Przedszkolny nr 5		ZSP5
26	Zespół Szkolno - Przedszkolny nr 6 w Żorach	PKD 85.60.Z. Działalność wspomagająca edukację - doradztwo edukacyjno-zawodowe, działalność w zakresie pomocy psychologiczno-pedagogicznej, działalność komisji egzaminacyjnych, działalność dotycząca oceny szkoleń, organizowanie programów wymiany studenckiej, działalność edukacyjną zespołów przedszkoli i szkół	ZSP6 ZSP7 ZSP8 ZSP9 ZSN/11
27	Zespół Szkolno - Przedszkolny nr 7 w Żorach		
28	Zespół Szkolno - Przedszkolny nr 8 w Żorach		
29	Zespół Szkolno - Przedszkolny nr 9		
30	Technikum nr 1 im. Mikołaja Kopernika		

31	Zespół Szkół nr 2 im. Ks. Prof. J. Tischnera w Żorach	ZS2
32	Zespół Szkół nr 1	ZS1
33	Zespół Szkół nr 3	ZS3
34	Zespół Szkół nr 5/Zespół Szkolno-Przedszkolny nr 11	ZSP11
35	Zespół Szkół Specjalnych im. Matki Teresy z Kalkuty	ZSS
36	Żorskie Centrum Organizacji Pozarządowych	ŻCOP
37	Urząd Miasta Żory	UM

PKD 85.60.Z Działalność wspomagająca edukację - doradztwo edukacyjno-zawodowe, działalność w zakresie pomocy psychologiczno-pedagogicznej, działalność komisji egzaminacyjnych, działalność dotycząca oceny szkoleń, organizowanie programów wymiany studenckiej, działalność edukacyjną zespołów przedszkolii i szkół

PKD 75.12.Z Kierowanie w zakresie działalności społecznej

PKD 84.11.Z Kierowanie podstawowymi rodzajami działalności publicznej

2. wskazanie okresu objętego sprawozdaniem:

Sprawozdanie finansowe za rok obrotowy od 1 stycznia 2020 roku do 31 grudnia 2020 roku

3. wskazanie, że sprawozdanie finansowe zawiera dane łączne:

Sprawozdanie finansowe jest sprawozdaniem łącznym obejmującym wymienione w pkt 1.3 niniejszej informacji dodatkowej jednostki budżetowe oraz zakład budżetowy.

4. omówienie przyjętych zasad (polityki) rachunkowości, w tym metod wyceny aktywów i pasywów (także amortyzacji)

Zasady wyceny aktywów i pasywów			
Lp	Pozycja aktywów/pasywów	skrót	Zasady wyceny
1.	Wartości niematerialne i prawne	CKZIU	z zakupu - według cen nabycia, nieodpłatnie otrzymane lub darowizny - według wartości określonej w decyzji pomniejszone o odpisy amortyzacyjne
		KMPSP	według cen nabycia lub kosztów wytworzenia lub wartości przeszacowanej pomniejszonych o odpisy amortyzacyjne lub umorzeniowe a także o odpisy z tytułu trwałej utraty wartości
		MDPS	wyceniane są na dzień bilansowy według ceny nabycia lub kosztu wytworzenia pomniejszone o odpisy amortyzacyjne, a także odpisy z tytułu trwałej wartości
		MOPS	wyceniane są na dzień bilansowy wg ceny nabycia pomniejszone o odpisy amortyzacyjne a także trwałej utraty wartości
		MOSIR	na dzień bilansowy wartości niematerialne i prawne wycenia się zgodnie z art. 28 ust. 1 pkt 1 ustawy o rachunkowości oraz z art. 46 ust. 2 pkt 1 tej ustawy, tj. według cen nabycia pomniejszonych o odpisy amortyzacyjne lub umorzeniowe, a także o odpisy z tytułu trwałej utraty wartości.
		MZ	polega na wycenie według cen nabycia lub kosztów wytworzenia, pomniejszonych o odpisy amortyzacyjne lub umorzeniowe
		PPP	polega na wycenie według cen nabycia lub kosztów wytworzenia, pomniejszonych o odpisy amortyzacyjne lub umorzeniowe

		wartości niematerialne i prawne - według cen nabycia lub kosztu wytworzenia pomniejszonych o odpisy amortyzacyjne/umorzeniowe, a w przypadku środków trwałych pomniejszone także o odpisy z tytułu trwałej utraty wartości. Jeżeli nie jest możliwe ustalenie ceny nabycia składnika aktywów, a szczególności przyjętego nieodpłatnie, w tym w drodze darowizny - jego wyceny dokonuje się według ceny sprzedaży takiego samego lub podobnego przedmiotu. Wyceny dokonuje powołana Powiatowego Inspektora Komisja Inwentaryzacyjna. Jeżeli są to środki stanowiące własność jednostki samorządu terytorialnego mogą być wycenione w wartości określonej w decyzji przekazania
PUP		według ceny nabycia lub kosztu wytworzenia pomniejszone o odpisy amortyzacyjne, a także odpisy z tytułu trwałej utraty wartości
P05		wyceniane wg ceny nabycia lub kosztów wytworzenia pomniejszone o odpisy amortyzacyjne, a także odpisy z tytułu trwałej utraty wartości
P13		wyceniane według ceny nabycia lub kosztów wytworzenia pomniejszone o odpisy amortyzacyjne, a także odpisy z tytułu trwałej utraty wartości
P16		według ceny nabycia lub kosztu wytworzenia pomniejszone o odpisy amortyzacyjne
P19		wyceniane według ceny nabycia lub kosztów wytworzenia pomniejszone o odpisy amortyzacyjne, a także odpisy z tytułu trwałej utraty wartości
P22		nabycie z własnych środków w cena nabycia; otrzymanie nieodpłatnie - w wartości określonej w decyzji, darowizna - w wartości rynkowej na dzień nabycia, pomniejszone o odpisy amortyzacyjne
P23		wyceniane według ceny nabycia lub kosztów wytworzenia pomniejszone o odpisy amortyzacyjne, a także odpisy z tytułu trwałej utraty wartości
SP03		wprowadza się je do ewidencji wg wartości początkowej. W przypadku nabycia w drodze kupna - cena nabycia, w przypadku otrzymania darowizny - cena rynkowa. W bilansie wykazuje się je w wartości netto stanowiącej różnicę pomiędzy wartością początkową a dotychczasowym umorzeniem.
SP04		wyceniane są na dzień bilansowy wg ceny nabycia lub kosztu wytworzenia, pomniejszone o odpisy amortyzacyjne
SP13		wprowadzane do ewidencji wg wartości początkowej. W przypadku nabycia w drodze kupna - cena nabycia, w przypadku otrzymania darowizny - cena rynkowa. w bilansie wykazuje się je w wartości netto stanowiącej różnicę pomiędzy wartością początkową a dotychczasowym umorzeniem
SP15		Cena nabycia - z zakupu; według wartości określonej w decyzji pomniejszone o odpisy amortyzacyjne - nieodpłatnie otrzymanie; wartość rynkowa w dniu nabycia - spadki i darowizny; koszt wytworzenia - w przypadku wytworzenia w własnym zakresie;
SP16	1.	wg ceny nabycia lub kosztu wytworzenia pomniejszone o odpisy amortyzacyjne
SP17		w przypadku zakupu-wg ceny nabycia powiększonej o koszty dodatkowe, w przypadku nieodpłatnego otrzymania- wg wartości wskazanej w decyzji pomniejszonej o odpisy amortyzacyjne, w przypadku spadku lub darowizny- wg wartości rynkowej z dnia nabycia, w przypadku wytworzenia we własnym zakresie- koszt wytworzenia powiększony o sumę kosztów rzeczywiście poniesionych przez jednostkę
ZAZ		nabyte z własnych środków wprowadza się do ewidencji w cenie nabycia, zaś otrzymane nieodpłatnie na podstawie decyzji właściwego organu przyjmuje się do ewidencji według wartości księgowej z poprzedniego miejsca użytkowania lub określa się cenę jak w przypadku środków trwałych jeżeli w decyzji nie podano wartości
ZBM		według ceny nabycia lub kosztu wytworzenia pomniejszone o odpisy amortyzacyjne, a także odpisy z tytułu trwałej utraty wartości
ZSP1		wartości niematerialne i prawne i pozostałe wartości niematerialne i prawne wyceniane są na dzień bilansowy wg cen nabycia lub kosztu wytworzenia pomniejszone o odpisy amortyzacyjne, a także odpisy z tytułu trwałej utraty wartości
ZSP5		wg ceny nabycia lub kosztu wytworzenia pomniejszone o odpisy amortyzacyjne
ZSP6		nabyte z własnych środków wg ceny nabycia, otrzymane w darowiznie-wg protokołu lub ceny rynkowej, otrzymane nieodpłatnie z UM wg PT
ZSP7		wg ceny nabycia lub kosztu wytworzenia pomniejszone o odpisy amortyzacyjne
ZSP8		polega na wycenie według nabycia na podstawie wartości określonej w PT
ZSP9		według ceny nabycia
ZSBI/T1		według cen nabycia pomniejszonych o odpisy amortyzacyjne(umorzeniowe), wartości niematerialne i prawne o wartości poniżej granicy ustalonej w przepisach ustawy o pdop umarza się w całości w momencie oddania ich do użytkowania
ZS2		według cen nabycia pomniejszonych o odpisy amortyzacyjne/umorzenia
ZS3		wg ceny nabycia lub kosztu wytworzenia pomniejszone o umorzenia
ZSP11		wyceniane według ceny nabycia lub kosztów wytworzenia pomniejszone o odpisy amortyzacyjne, a także odpisy z tytułu trwałej utraty wartości
ZS1		wg ceny nabycia lub kosztu wytworzenia, pomniejszone o odpisy amortyzacyjne, a także odpisy z tytułu trwałej utraty wartości

ZSS	z zakupu - według cen nabycia, nieodpłatnie otrzymane lub darowizny - według wartości określonej w decyzji pomniejszone o odpisy amortyzacyjne.
	nabyte z własnych środków - w cenie nabycia, otrzymane nieodpłatnie na podstawie decyzji, otrzymane w darowiźnie-wg. wartości rynkowej
ŻCOP ŻCOP-OSP	
UM	wg ceny nabycia lub kosztu wytworzenia pomniejszone o odpisy amortyzacyjne, a także odpisy z tytułu trwałej utraty wartości
CKZIU	z zakupu - według cen nabycia, nieodpłatnie otrzymane lub darowizny - według wartości określonej w decyzji pomniejszone o odpisy amortyzacyjne
KMPSP	według cen nabycia lub kosztów wytworzenia lub wartości przeliczanej pomniejszonych o odpisy amortyzacyjne lub umorzeniowe a także o odpisy z tytułu trwałej utraty wartości
MDPS	wyceniane są na dzień bilansowy według ceny nabycia lub kosztu wytworzenia pomniejszone o odpisy amortyzacyjne, a także odpisy z tytułu trwałej wartości.
MOPS	wyceniane są na dzień bilansowy wg ceny nabycia pomniejszone o odpisy amortyzacyjne a także trwałej utraty wartości
MOSIR	wycenę i amortyzację środków trwałych regulują przepisy prawa bilansowego i podatkowego. Według uor, środki trwałe ujęte są w ewidencji w wartości początkowej. Definicja wartości początkowej jest wyjaśniona w art. 31 uor: Wartość początkową stanowią cenę nabycia lub koszt wytworzenia środka trwałego powiększają koszty jego ulepszenia, polegające na przebudowie, rozbudowie, modernizacji lub rekonstrukcji i powodujące wzrost jego wartości użytkowej.
MŻ	polega na wycenieniu według cen nabycia lub kosztów wytworzenia, pomniejszonych o odpisy amortyzacyjne lub umorzeniowej, są to składniki majątku o wartości początkowej powyżej 10 000,00 zł, odpisy amortyzacyjne rozpoczyna się począwszy od miesiąca następującego po miesiącu oddania składnika do użytkowania, według stawek podatkowych poprzez comiesięczne odpisy
PPP	polega na wycenieniu według cen nabycia lub kosztów wytworzenia, pomniejszonych o odpisy amortyzacyjne lub umorzeniowej, są to składniki majątku o wartości początkowej powyżej 10 000,00 zł, odpisy amortyzacyjne rozpoczyna się począwszy od miesiąca następującego po miesiącu oddania składnika do użytkowania, według stawek podatkowych poprzez comiesięczne odpisy
PINB	środki trwałe - według cen nabycia lub kosztu wytworzenia pomniejszonych o odpisy amortyzacyjne/umorzeniowe, a w przypadku środków trwałych pomniejszone także o odpisy z tytułu trwałej utraty wartości. Jeżeli nie jest możliwe ustalenie ceny nabycia składnika aktywów, a szczególności przyjętego nieodpłatnie, w tym w drodze darowizny - jego wyceny dokonuje się według ceny sprzedaży takiego samego lub podobnego przedmiotu. Wyceny dokonuje powołana Powiatowego Inspektora Komisja Inwentaryzacyjna. Jeżeli są to środki stanowiące własność jednostki samorządu terytorialnego mogą być wycenione w wartości określonej w decyzji przekazania
PUP	według ceny nabycia lub kosztu wytworzenia pomniejszone o odpisy amortyzacyjne, a także o odpisy z tytułu trwałej utraty wartości
P05	wyceniane wg ceny nabycia lub kosztów wytworzenia pomniejszone o odpisy amortyzacyjne, a także odpisy z tytułu trwałej utraty wartości
P13	wyceniane według ceny nabycia lub kosztów wytworzenia pomniejszone o odpisy amortyzacyjne, a także odpisy z tytułu trwałej utraty wartości
P16	według ceny nabycia lub kosztu wytworzenia pomniejszone o odpisy amortyzacyjne.
P19	wyceniane według ceny nabycia lub kosztów wytworzenia pomniejszone o odpisy amortyzacyjne, a także odpisy z tytułu trwałej utraty wartości
P22	zakup - wg ceny nabycia lub ceny zakupu, pomniejszone o odpisy amortyzacyjne
P23	Wyceniane według ceny nabycia lub kosztów wytworzenia pomniejszone o odpisy amortyzacyjne, a także odpisy z tytułu trwałej utraty wartości
SP03	wprowadza się je do ewidencji wg wartości początkowej. W przypadku nabycia w drodze kupna - cena nabycia, w przypadku otrzymania darowizny - cena rynkowa. Wartość początkową ST podlega podwyższeniu o wartość nakładów poniesionych na ich ulepszenie. W bilansie wykazuje się je w wartości netto stanowiącej różnicę pomiędzy wartością początkową a dotychczasowym umorzeniem
SP04	wyceniane są na dzień bilansowy wg ceny nabycia lub kosztu wytworzenia, pomniejszone o odpisy amortyzacyjne

MZ	polega na wycenie według cen nabycia dokonując odpisów amortyzacyjnych jednorazowo w miesiącu przyjęcia do użytkowania, są to składniki majątku o wartości początkowej poniżej 10 000,00 zł
PPP	polega na wycenie według cen nabycia dokonując odpisów amortyzacyjnych jednorazowo w miesiącu przyjęcia do użytkowania, są to składniki majątku o wartości początkowej poniżej 10 000,00 zł
PINB	pozostałe środki o wartości poniżej granicy ustalonej w przepisach ustawy o pdop, ale wyżej niż 10% tej granicy, umarza się w całości
PUP	według ceny nabycia lub kosztu wytworzenia pomniejszone o odpisy amortyzacyjne, a także o odpisy z tytułu trwałej utraty wartości
POS	wyceniane wg ceny nabycia lub kosztów wytworzenia, odpisów amortyzacyjnych dokonuje się jednorazowo w miesiącu oddania ich do użytkowania
P13	wyceniane według ceny nabycia lub kosztów wytworzenia, odpisów amortyzacyjnych dokonuje się jednorazowo w miesiącu oddania ich do użytkowania
P16	według ceny nabycia lub kosztu wytworzenia pomniejszone o odpisy amortyzacyjne
P19	wyceniane według ceny nabycia lub kosztów wytworzenia, odpisów amortyzacyjnych dokonuje się jednorazowo w miesiącu oddania ich do użytkowania
P22	zakup - wg ceny nabycia lub ceny zakupu, umorzenie - jednorazowo w miesiącu oddania do użytkowania
P23	wyceniane według ceny nabycia lub kosztów wytworzenia, odpisów amortyzacyjnych dokonuje się jednorazowo w miesiącu oddania ich do użytkowania
SP03	pozostałe środki trwałe o niskiej wartości tj. do umarzone są jednorazowo przez wpisanie w koszty w miesiącu przyjęcia ich do użytkowania. Wyjątek stanowią składniki majątku o niskiej wartości ale długotrwałym użytkowaniu
SP04	wyceniane są na dzień bilansowy wg ceny nabycia lub kosztu wytworzenia, pomniejszone o odpisy amortyzacyjne
SP13	pozostałe środki trwałe o niskiej wartości umarzone są jednorazowo przez wpisanie w koszty w miesiącu przyjęcia ich do użytkowania
SP15	cena nabycia - z zakupu; według wartości określonej w decyzji pomniejszone o odpisy amortyzacyjne - nieodpłatnie otrzymane; wartość rynkowa w dniu nabycia - spadki i darowizny; koszt wytworzenia - w przypadku wytworzenia we własnym zakresie;
SP16	wg ceny nabycia lub kosztu wytworzenia pomniejszone o odpisy amortyzacyjne
SP17	w przypadku zakupu-wg ceny nabycia powiększonej o koszty dodatkowe, w przypadku nieodpłatnego otrzymania- wg wartości wskazanej w decyzji pomniejszonej o odpisy amortyzacyjne, w przypadku spadku lub darowizny- wg wartości rynkowej z dnia nabycia, w przypadku wytworzenia we własnym zakresie- koszt wytworzenia powiększony o sumę kosztów rzeczywiście poniesionych przez jednostkę
ZAZ	wycenia się na dzień bilansowy według ich wartości wynikających z ewidencji
ZBM	według ceny nabycia lub kosztu wytworzenia pomniejszone o odpisy amortyzacyjne, a także odpisy z tytułu trwałej utraty wartości
ZSP1	pozostałe środki trwałe wyceniane są na dzień bilansowy wg ceny nabycia lub kosztu wytworzenia pomniejszone o odpisy amortyzacyjne, a także odpisy z tytułu trwałej utraty wartości
ZSP5	wg ceny nabycia, jednorazowo w miesiącu oddania do użytkowania
ZSP6	nabyte z własnych środków wg ceny nabycia lub zakupu, otrzymane w darowiznie-wg protokołu lub ceny rynkowej, otrzymane nieodpłatnie z UM wg PT, wytworzone we własnym zakresie wg kosztu wytworzenia
ZSP7	wg ceny nabycia, jednorazowo w miesiącu oddania do użytkowania
ZSP8	polega na wycenie według nabycia, na podstawie wartości określonej w PT
ZSP9	według ceny nabycia
ZSB1/T1	środki trwałe o wartości poniżej granicy ustalonej w przepisach ustawy o pdop umarza się w całości w momencie oddania ich do użytkowania
ZS2	według cen nabycia pomniejszonych o odpisy amortyzacyjne/umorzenie
ZS3	wg ceny nabycia jednorazowo w miesiącu oddania do użytkowania
ZSP11	wyceniane według ceny nabycia lub kosztów wytworzenia, odpisów amortyzacyjnych dokonuje się jednorazowo w miesiącu oddania ich do użytkowania.

3. Pozostałe środki trwałe

3.	Pozostałe środki trwałe	ZS1	wg ceny nabycia lub kosztu wytworzenia pomniejszone o odpisy amortyzacyjne (jednorazowo przez spisanie w koszty w miesiącu oddania ich do użytkowania); a także odpisy z tytułu trwałej utraty wartości.
		ZSS	z zakupu - według cen nabycia, nieodpłatnie otrzymane lub darowizny - według wartości określonej w decyzji pomniejszone o odpisy amortyzacyjne
4.	Zbiory biblioteczne	ZCOP	według ceny nabycia
		ZCOP-OSP	
		UM	wg ceny nabycia lub kosztu wytworzenia pomniejszone o odpisy amortyzacyjne, a także odpisy z tytułu trwałej utraty wartości
		CKZU	z zakupu - według cen nabycia, nieodpłatnie otrzymane lub darowizny - według wartości określonej w decyzji
		KMPSP	nie dotyczy
		MDPS	wyceniane są na dzień bilansowy wg ceny nabycia
		MOPS	nie dotyczy
		MOSIR	nie dotyczy
		MŻ	polega na wycenie według cen nabycia dokonując odpisów amortyzacyjnych w miesiącu przyjęcia do użytkowania
		PPP	polega na wycenie według cen nabycia dokonując odpisów amortyzacyjnych w miesiącu przyjęcia do użytkowania
		PINB	nie dotyczy
		PUP	nie dotyczy
		P05	wyceniane wg ceny nabycia lub kosztów wytworzenia, odpisów amortyzacyjnych dokonuje się jednorazowo w miesiącu oddania ich do użytkowania
		P13	wyceniane według ceny nabycia lub kosztów wytworzenia, odpisów amortyzacyjnych dokonuje się jednorazowo w miesiącu oddania ich do użytkowania.
		P15	według ceny nabycia pomniejszonej o umorzenie.
		P19	Wyceniane według ceny nabycia lub kosztów wytworzenia, odpisów amortyzacyjnych dokonuje się jednorazowo w miesiącu oddania ich do użytkowania.
		P22	zakup - wg ceny nabycia lub ceny zakupu, umorzenie - jednorazowo w miesiącu oddania do użytkowania
		P23	wyceniane według ceny nabycia lub kosztów wytworzenia, odpisów amortyzacyjnych dokonuje się jednorazowo w miesiącu oddania ich do użytkowania.
		SP03	stosownie do ich nabycia wycenia się w cenie nabycia jeżeli zostały zakupione, a otrzymane nieodpłatnie komisijnie określenie wartości.
		SP04	wyceniane są na dzień bilansowy wg ceny nabycia lub kosztu wytworzenia, pomniejszone o odpisy amortyzacyjne
SP13	wycenia się wg ceny nabycia jeżeli zostały zakupione, a otrzymane nieodpłatnie komisijnie poprzez określenie ich wartości		
SP15	cena nabycia - z zakupu; według wartości określonej w decyzji lub według wartości rynkowej z dnia otrzymania - nieodpłatne otrzymanie lub darowizny		
SP16	wg ceny nabycia lub kosztu wytworzenia pomniejszone o odpisy amortyzacyjne		
SP17	w przypadku zakupu-wg ceny nabycia, w przypadku nieodpłatnego otrzymania lub darowizny- wg wartości wskazanej w decyzji lub wg wartości rynkowej z dnia otrzymania		
ZAZ	nie dotyczy		
ZBM	nie dotyczy		
ZSP1	zbiory biblioteczne wyceniane są na dzień bilansowy wg ceny nabycia lub kosztu wytworzenia pomniejszone o odpisy amortyzacyjne, a także odpisy z tytułu trwałej utraty wartości		
ZSP5	wg ceny nabycia, jednorazowo w miesiącu oddania do użytkowania		
ZSP6	nabyte z własnych środków wg ceny nabycia lub zakupu, otrzymane w darowiznie-wg. protokołu lub ceny rynkowej		
ZSP7	wg ceny nabycia, jednorazowo w miesiącu oddania do użytkowania		

5.	Środki trwałe w budowie (inwestycje)	SP04	wycenia się w wysokości ogółu kosztów pozostających w bezpośrednim związku z ich nabyciem lub wytworzeniem, pomniejszonych o odpisy z tytułu trwałej utraty wartości
		SP13	inwestycje wycenia się w wysokości ogółu kosztów pozostających w bezpośrednim związku z ich nabyciem (wytworzeniem) pomniejszone o ewentualne odpisy z tytułu trwałej utraty wartości
		SP15	w wysokości ogółu kosztów pozostających w bezpośrednim związku z ich nabyciem lub wytworzeniem pomniejszone o odpisy z tytułu trwałej utraty wartości
		SP16	wg ceny nabycia lub kosztu wytworzenia pomniejszone o odpisy amortyzacyjne
		SP17	w wysokości ogółu kosztów pozostających w bezpośrednim związku z ich nabyciem lub wytworzeniem, pomniejszonych o odpisy z tytułu trwałej utraty wartości
		ZAZ	wycenia się na dzień bilansowy według ich wartości wynikających z ewidencji
		ZBM	w wysokości ogółu kosztów pozostających w bezpośrednim związku z ich nabyciem lub wytworzeniem, pomniejszonych o odpisy z tytułu trwałej utraty wartości. Odsetki od kredytów i pożyczek zaciągniętych na finansowanie inwestycji stanowią koszty inwestycji do momentu zakończenia i rozliczenia zadania inwestycyjnego
		ZSP1	Środki trwałe w budowie wycenia się w wysokości ogółu kosztów pozostających w bezpośrednim związku z ich nabyciem lub wytworzeniem, pomniejszonych o odpisy z tytułu trwałej utraty wartości
		ZSP5	inwestycje wycenia się w wysokości ogółu kosztów pozostających w bezpośrednim związku z ich nabyciem (wytworzeniem) pomniejszonych o ewentualne odpisy z tytułu trwałej utraty wartości
		ZSP6	według kosztu wytworzenia, w przypadku trudności z ustaleniem wartości wg ceny dokonanej przez rzeczoznawcę
		ZSP7	inwestycje wycenia się w wysokości ogółu kosztów pozostających w bezpośrednim związku z ich nabyciem (wytworzeniem) pomniejszonych o ewentualne odpisy z tytułu trwałej utraty wartości
		ZSP8	na wycenie według kosztów wytworzenia
		ZSP9	według ceny nabycia
		ZSB1/71	w wysokości cen nabycia (wytworzenia) pomniejszone o odpisy aktualizacyjne z tytułu trwałej utraty wartości
		ZS2	według cen nabycia pomniejszonych o odpisy amortyzacyjne/umorzenie
		ZS3	inwestycje wycenia się w wysokości ogółu kosztów pozostających w bezpośrednim związku z ich nabyciem (wytworzeniem) pomniejszonych o ewentualne odpisy z tytułu trwałej utraty wartości
		ZSP11	W wysokości ogółu kosztów pozostających w bezpośrednim związku z nabyciem lub wytworzeniem pomniejszonych o odpisy z tytułu trwałej utraty wartości
		ZS1	w wysokości ogółu kosztów pozostających w bezpośrednim związku z ich nabyciem lub wytworzeniem, pomniejszonych o odpisy z tytułu trwałej utraty wartości
		ZS5	w wysokości ogółu kosztów pozostających w bezpośrednim związku z nabyciem lub wytworzeniem pomniejszonych o odpisy z tytułu trwałej utraty wartości
		ŻCOP	wg. kosztu wytworzenia , w przypadku trudności z ustaleniem wg. Ceny dokonanej przez rzeczoznawcę
		ŻCOP-OSP	
		UIM	w wysokości ogółu kosztów pozostających w bezpośrednim związku z ich nabyciem lub wytworzeniem, pomniejszone o odpisy z tytułu trwałej utraty wartości. Odsetki od kredytów i pożyczek zaciągniętych na finansowanie inwestycji stanowią koszty tej inwestycji do momentu jej zakończenia i rozliczenia zadania inwestycyjnego
		CKZIU	według kwoty wymaganej zapłaty z zachowaniem zasady ostrożności. W celu ujęcia w księgach rachunkowych wycenia się w wartości nominalnej. Odsetki od należności ujmuje się w momencie zapłaty lub co najmniej pod datą ostatniego dnia kwartału w wysokości odsetek należnych na koniec kwartału
6.	Należności długoterminowe	KMPSP	w kwocie wymaganej zapłaty, z zachowaniem zasady ostrożności pkt.7a
		MDPS	Należności na dzień sporządzenia sprawozdania finansowego wycenia się w kwocie wymagającej zapłaty z zachowaniem zasady ostrożności. Należności jednostki wycenia się w celu ujęcia w księgach rachunkowych w wartości nominalnej.

6.	Należności długoterminowe	ZSP9	według wartości wymagającej zapłaty
		ZS8I/T1	nie dotyczy
		ZS2	nie dotyczy
		ZS3	nie dotyczy
		ZSP11	według kwoty wymaganej zapłaty z zachowaniem zasady ostrożności. W celu ujęcia w księgach rachunkowych wycenia się w wartości nominalnej. Odsetki od należności ujmuje się w momencie zapłaty lub co najmniej pod datą ostatniego dnia kwartału w wysokości odsetek należnych na koniec kwartału.
		ZS1	w kwocie wymaganej do zapłaty z zachowaniem zasady ostrożności
		ZS5	według kwoty wymaganej zapłaty z zachowaniem zasady ostrożności. W celu ujęcia w księgach rachunkowych wycenia się w wartości nominalnej. Odsetki od należności ujmuje się w momencie zapłaty lub co najmniej pod datą ostatniego dnia kwartału w wysokości odsetek należnych na koniec kwartału.
		ZCOP	wycenia się w kwocie wymagającej zapłaty
		ZCOP-OSP	w kwocie wymaganej do zapłaty z zachowaniem zasady ostrożności
		UM	nie dotyczy
		GKZIU	nie dotyczy
		KMPSP	nie dotyczy
		7.	Długoterminowe aktywa finansowe
MOPS	nie dotyczy		
MOSIR	jednostka nie posiada długoterminowych aktywów finansowych (akcje, udziały, obligacje)		
MZ	wycena według wartości nominalnej		
PPP	wycena według wartości nominalnej		
PINB	nie dotyczy		
PUP	nie dotyczy		
P05	nie dotyczy		
P13	nie dotyczy		
P16	według ceny nabycia lub wartości godziwej		
P19	nie dotyczy		
P22	nie dotyczy		
P23	nie dotyczy		
SP03	nie dotyczy		
SP04	nie dotyczy		
SP13	nie dotyczy		
SP15	nie dotyczy		
SP16	zgodnie z ustawą o rachunkowości		
SP17	nie dotyczy		
ZAZ	nabyte lub powstałe aktywa finansowe ujmuje się w księgach rachunkowych na dzień ich nabycia albo powstania, według ceny nabycia albo ceny zakupu, jeżeli koszty przeprowadzenia i rozliczenia transakcji nie są istotne		
ZBM	nie dotyczy		
ZSP1	nie dotyczy		
ZSP5	nie dotyczy		

7.	Długoterminowe aktywa finansowe	ZSP6	nie dotyczy
		ZSP7	nie dotyczy
		ZSP8	według wartości nominalnej
		ZSP9	nie dotyczy
		ZSB1/T1	nie dotyczy
		ZS2	nie dotyczy
		ZS3	nie dotyczy
		ZSP11	nie dotyczy
		ZS1	nie dotyczy
		ZS5	nie dotyczy
		ZCOP	na dzień przyjęcia wycenia się w cenie nabycia lub cenie zakupu
		ZCOP-OSP	
		UM	w wartości nominalnej
		CKZU	nie dotyczy
8.	Zapasy	KMPSP	według cen zakupu
		MDPS	zapasy wycenia się w cenie zakupu (tj. w cenie obejmującej kwotę należną sprzedającemu).
		MOPS	nie dotyczy
		MOSIR	nie dotyczy
		MZ	wycena według cen nabycia
		PPP	nie dotyczy
		PINB	nie dotyczy
		PUP	w cenie zakupu
		POS	nie dotyczy
		P13	nie dotyczy
		P16	według cen zakupu przy zastosowaniu metody FIFO do wyceny zapasu
		P19	nie dotyczy
		P22	cena zakupu
		P23	nie dotyczy
		SP03	stan zapasów wyceniany jest wg cen zakupów.
		SP04	wycenia się w cenie zakupu
		SP13	stan zapasów wyceniany wg cen zakupu.
		SP15	cena zakupu tj. cena obejmująca kwotę brutto bez podlegających odliczeniu podatku od towarów i usług oraz podatku akcyzowego
		SP16	w cenie zakupu
		SP17	materiały wycenia się w cenie zakupu, czyli cena obejmująca kwotę brutto
ZAZ	rozdród zapasów z magazynu w przypadku prowadzenia ewidencji według rzeczywistych cen zakupu wycenia się metodą pierwsze weszło pierwsze wyszło (FIFO), na podstawie spisu z natury		
ZBM	według cen zakupu (tj. w cenie obejmującej kwotę należną sprzedającemu, bez podlegających odliczeniu podatku od towarów i usług oraz podatku akcyzowego) jeśli nie zniakształca to stanu aktywów oraz wyniku finansowego jednostki		

8.	ZSP1	zapasy wycenia się w cenie zakupu (tj. w cenie obejmującej kwotę należną sprzedającemu, bez podlegających odliczeniu podatku od towarów i usług oraz podatku akcyzowego) jeśli nie zniekształca to stanu aktywów oraz wyniku finansowego jednostki	
	ZSP5	wg ceny zakupu	
	ZSP6	wg ceny zakupu	
	ZSP7	wg ceny zakupu	
	ZSP8	wg cen nabycia	
	ZSP9	wg ceny zakupu	
	ZSB1/T1	nie dotyczy	
	ZS2	nie dotyczy	
	ZS3	wg ceny zakupu	
	ZSF11	nie dotyczy	
	ZS1	nie dotyczy	
	ZS5	nie dotyczy	
	ŻCOP	wg ceny nabycia	
	ŻCOP-QSP		
	UM	w cenie zakupu	
	CKZIU	nie dotyczy	
	KMPSP	wg ceny zakupu	
	MDPS	materiały wycenia się w cenie zakupu (tj. w cenie obejmującej kwotę należną sprzedającemu	
	9.	MOPS	nie dotyczy
		MOSIR	materiały obejmują składniki rzeczowych aktywów obrotowych, które zostały nabyte celem wykorzystania w działalności bieżącej jednostki, Materiały na dzień ich zakupu odpisywane są bezpośrednio w ciężar kosztów. Zakup materiałów dokonywany jest zgodnie z zamówieniem, bez zbędnego gromadzenia zapasów. Odpisanie materiałów bezpośrednio w koszty dopuszczalne jest pod warunkiem, że nie spowoduje to zafałszowania wyniku w bilansie. MOSIR Żary nie prowadzi gospodarki magazynowej, gdyż nie posiada pomieszczeń magazynowych
MZ		wycena według cen nabycia	
PPP		nie dotyczy	
PINB		nie dotyczy	
PUP		wg ceny zakupu	
P05		wg ceny zakupu	
P13		wg ceny zakupu	
P16		wg ceny nabycia	
P19		wg ceny zakupu	
P22		wg ceny zakupu	
P23		wg ceny zakupu	
SP03		wg ceny zakupu	
SP04		wg ceny zakupu	
SP13		wg ceny zakupu	
SP15		nie dotyczy	
SP16	wg ceny zakupu		

9.	SP17	nie dotyczy
	ZAZ	wycenia się w cenach ewidencyjnych równym cenom zakupu
	ZBM	wycenia cen zakupu (tj. w cenie obejmującej kwotę należną sprzedającemu, bez podlegających odliczeniu podatku od towarów i usług oraz podatku akcyzowemu) jeśli nie zniekształca to stanu aktywów oraz wyniku finansowego jednostki. Na koniec roku obrotowego na dzień 31 grudnia sporządza się spis z natury nie zużytych materiałów i ich wartość ujmuje na koncie 310 „Materiały” równocześnie zniejszając koszty
	ZSP1	materiały wycenia się w cenie zakupu (tj. w cenie obejmującej kwotę należną sprzedającemu, bez podlegających odliczeniu podatku od towarów i usług oraz podatku akcyzowego) jeśli nie zniekształca to stanu aktywów oraz wyniku finansowego jednostki.
	ZSP5	wg ceny zakupu
	ZSP6	wg ceny zakupu
	ZSP7	wg ceny zakupu
	ZSP8	wg ceny nabycia
	ZSP9	wg ceny zakupu
	ZSP1/T1	wg ceny zakupu
	ZS2	nie dotyczy
	ZS3	wg ceny zakupu
	ZSP11	wg ceny zakupu
	ZS1	wg ceny zakupu
	ZS5	nie dotyczy
	ZCOP	wg kosztu wytworzenia
	ZCOP-QSP	
	UM	w cenie zakupu
	CK2IU	nie dotyczy
	XMPSP	nie dotyczy
MDPS	nie dotyczy	
MOPS	nie dotyczy	
MOSIR	nie dotyczy	
MZ	wg kosztów wytworzenia	
PPP	nie dotyczy	
PIPB	nie dotyczy	
PUP	nie dotyczy	
P05	nie dotyczy	
P13	nie dotyczy	
P16	wg kosztów wytworzenia	
P19	nie dotyczy	
P22	nie dotyczy	
P23	nie dotyczy	
SP03	nie dotyczy	
SP04	nie dotyczy	
SP13	nie dotyczy	
10.		

10.		SP15	nie dotyczy
		SP16	w cenie zakupu
		SP17	nie dotyczy
		ZAZ	w wysokości bezpośrednich kosztów wytworzenia lub tylko materiałów bezpośrednich bądź nie wyceniać ich w ogóle - jeżeli nie zniekształca to stanu aktywów oraz wyniku finansowego
		ZBM	nie dotyczy
		ZSP1	nie dotyczy
		ZSP5	nie dotyczy
		ZSP6	nie dotyczy
		ZSP7	nie dotyczy
		ZSP8	Koszt wytworzenia
		ZSP9	nie dotyczy
		ZSB1	nie dotyczy
		ZS2	nie dotyczy
		ZS3	nie dotyczy
		ZSS/ZSP11	nie dotyczy
		ZSO/ZS1	nie dotyczy
		ZSS	nie dotyczy
		ŻCOP	wg kosztu wytworzenia
		ŻCOP-OSP	
		UM	nie dotyczy
		CKZIU	nie dotyczy
		KMIPSP	nie dotyczy
		MDPS	nie dotyczy
	MOPS	nie dotyczy	
	MOSIR	nie dotyczy	
	MZ	wg kosztów wytworzenia	
	PPP	nie dotyczy	
	PLNB	nie dotyczy	
	PUP	nie dotyczy	
	P05	nie dotyczy	
	P13	nie dotyczy	
	P16	wg kosztów wytworzenia	
	P19	nie dotyczy	
	P22	nie dotyczy	
	P23	nie dotyczy	
	SP03	nie dotyczy	
	SP04	nie dotyczy	
	SP13	nie dotyczy	
11.			

11.	SP15	nie dotyczy
	SP16	w cenie zakupu
	SP17	nie dotyczy
	ZAZ	w wysokości bezpośrednich kosztów wytworzenia lub tylko materiałów bezpośrednich bądź nie wyceniać ich w ogóle - jeżeli nie zmieściłoby to stanu aktywów oraz wyniku finansowego
	ZBM	nie dotyczy
	ZSP1	nie dotyczy
	ZSP5	nie dotyczy
	ZSP6	nie dotyczy
	ZSP7	nie dotyczy
	ZSP8	koszt wytworzenia
	ZSP9	nie dotyczy
	ZSBI	nie dotyczy
	ZSZ	nie dotyczy
	ZSS	nie dotyczy
	ZSS/ZSP11	nie dotyczy
	ZSO/ZS1	nie dotyczy
	ZSS	nie dotyczy
	ZCOP	wg kosztu wytworzenia
	ZCOP-OSP	
	UM	nie dotyczy
	CKZIU	nie dotyczy
	KMPSP	nie dotyczy
	KIDPS	Towary wycenia się w cenie zakupu (tj. w cenie obejmującej kwotę należną sprzedającemu)
MOPS	nie dotyczy	
MOSIR	nie dotyczy	
MZ	wg ceny nabycia	
PPP	nie dotyczy	
PINB	nie dotyczy	
PUP	nie dotyczy	
P05	nie dotyczy	
P13	nie dotyczy	
P16	wg ceny nabycia	
P19	nie dotyczy	
P22	wg ceny zakupu	
P23	nie dotyczy	
SP03	nie dotyczy	
SP04	wg ceny zakupu	
SP13	nie dotyczy	
12.		

12.	Towary	SP15	nie dotyczy
		SP16	wg ceny zakupu
		SP17	nie dotyczy
		ZAZ	wycenia się w cenach ewidencyjnych równym cenom zakupu
		ZBM	według cen zakupu (tj. w cenie obejmującej kwotę należną sprzedającemu, bez podlegających odliczeniu podatku od towarów i usług oraz podatku akcyzowemu) jeśli nie zwiększała to stanu aktywów oraz wyniku finansowego jednostki
		ZSP1	nie dotyczy
		ZSP5	wg ceny nabycia
		ZSP6	nie dotyczy
		ZSP7	wg ceny nabycia
		ZSP8	wg ceny nabycia
		ZSP9	nie dotyczy
		ZSB1/T1	nie dotyczy
		ZS2	nie dotyczy
		ZS3	nie dotyczy
		ZSP11	nie dotyczy
		ZS1	nie dotyczy
		ZS5	nie dotyczy
13.	Należności krótkoterminowe	ŻCOP	wg ceny nabycia
		ŻCOP-OSP	
		UM	nie dotyczy
		CKZIU	według kwoty wymaganej zapłaty z zachowaniem zasady ostrożności. W celu ujęcia w księgach rachunkowych wycenia się w wartości nominalnej. Odsetki od należności ujmuje się w momencie zapłaty lub co najmniej pod datą ostatniego dnia kwartału w wysokości odsetek należnych na koniec kwartału
		KMPSP	w kwocie wymaganej do zapłaty powiększone o odsetki, naliczone kary umowne
		MDPS	wycenia się w kwocie wymagającej zapłaty, tj. w wartości nominalnej z zachowaniem zasady ostrożności.
		MOPS	wycenia się według ich wartości nominalnej, a odsetki od tych należności ujmuje się w księgach rachunkowych w momencie ich zapłaty lub co najmniej na ostatni dzień kwartału w wysokości należnych odsetek na koniec każdego kwartału
		MOSIR	należności krótkoterminowe to należności o terminie spłaty krótszym od jednego roku od dnia bilansowego. Wyceniane są w wartości nominalnej łącznie z podatkiem VAT na dzień bilansowy w wysokości wymaganej zapłaty, czyli łącznie z wymagalnymi odsetkami z zachowaniem zasady ostrożnej wyceny, tj. w wysokości netto, czyli po pomniejszeniu o wartość ewentualnych odpisów aktualizujących dotyczących należności wątpliwych (art. 35b ust. 1 ustawy o rachunkowości). Zgodnie z polityką rachunkowości MOSIR (oraz na podstawie Uchwały Rady Miasta Żory) - nie nalicza się odsetek, gdy kwota nie przekracza czterokrotności opłaty dodatkowej pobranej przez "Pocztę Polską Spółka Akcyjna" za polecenie przesyłki listowej.
		MŻ	wycena według kwoty wymaganej zapłaty pomniejszone o odpisy aktualizacyjne
		PPP	wycena według kwoty wymaganej zapłaty pomniejszone o odpisy aktualizacyjne
		PINB	fundusze własne oraz pozostałe aktywa - w wartości nominalnej
		PUP	w kwocie wymaganej zapłaty z zachowaniem zasady ostrożności
		POS	według kwoty wymaganej zapłaty z zachowaniem zasady ostrożności. W celu ujęcia w księgach rachunkowych wycenia się w wartości nominalnej. Odsetki od należności ujmuje się w momencie zapłaty lub co najmniej pod datą ostatniego dnia kwartału w wysokości odsetek należnych na koniec kwartału

P13	wycenia się w kwocie zapłaty z zachowaniem zasady ostrożności. W celu ujęcia w księgach rachunkowych wycenia się w wartości nominalnej. Odsetki od należności ujmują się w momencie zapłaty lub co najmniej pod datą ostatniego dnia kwartału w wysokości odsetek należnych na koniec kwartału
P16	w kwocie wymagalnej zapłaty, z zachowaniem zasady ostrożności pomniejszone o odpisy aktualizacyjne
P19	wycenia się w kwocie zapłaty z zachowaniem zasady ostrożności. W celu ujęcia w księgach rachunkowych wycenia się w wartości nominalnej. Odsetki od należności ujmują się w momencie zapłaty lub co najmniej pod datą ostatniego dnia kwartału w wysokości odsetek należnych na koniec kwartału
P22	w kwocie wymagalnej zapłaty z zachowaniem zasad ostrożności
P23	wycenia się w kwocie zapłaty z zachowaniem zasady ostrożności. W celu ujęcia w księgach rachunkowych wycenia się w wartości nominalnej. Odsetki od należności ujmują się w momencie zapłaty lub co najmniej pod datą ostatniego dnia kwartału w wysokości odsetek należnych na koniec kwartału
SP03	na dzień ich powstania wycenia się i ewidencjonuje w księgach rachunkowych wg wartości nominalnej. Na dzień bilansowy wycenia się je w kwocie wymagalnej zapłaty, obejmująca kwotę główną wraz z naliczonymi odsetkami
SP04	na dzień ich powstania wycenia się w kwocie wymagalnej zapłaty
SP13	na dzień ich powstania wycenia się i ewidencjonuje w księgach rachunkowych wg wartości nominalnej. Na dzień bilansowy wycenia się je w kwocie wymagalnej zapłaty (obejmuje kwotę główną wraz z naliczonymi odsetkami)
SP15	według kwoty wymagalnej zapłaty z zachowaniem ostrożności; w celu ujęcia w księgach rachunkowych wycenia się w wartości nominalnej; odsetki od należności ujmują się w momencie ich zapłaty lub co najmniej pod datą ostatniego dnia kwartału w wysokości odsetek należnych na koniec kwartału
SP16	w kwocie wymagalnej do zapłaty
SP17	wycenia się w kwocie wymagalnej zapłaty, z zachowaniem zasady ostrożności. Odsetki od należności ujmują się w momencie zapłaty lub w wysokości odsetek należnych na koniec każdego miesiąca
ZAZ	wyceniane są w wartości nominalnej łącznie z podatkiem VAT, a na dzień bilansowy w wysokości wymagalnej zapłaty
ZBM	należności i udzielenie pożyczki wycenia się na dzień bilansowy w kwocie wymagalnej zapłaty z zachowaniem zasady ostrożności. Należności jednostki wycenia się w celu ujęcia w księgach rachunkowych w wartości nominalnej. Odsetki od należności, w tym również od tych, do których stosuje się przepisy dotyczące zobowiązań podatkowych, ujmują się w księgach rachunkowych w momencie ich zapłaty lub co najmniej pod datą ostatniego kwartału w wysokości odsetek należnych na koniec kwartału
ZSP1	należności krótkoterminowe wycenia się w wysokości wymagalnej zapłaty, łącznie z wymagalnymi odsetkami z zachowaniem zasady ostrożności tj. w wysokości netto, czyli po pomniejszeniu o wartość ewentualnych odpisów aktualizujących dotyczących należności wątpliwych (art 35b ust 1 ustawy o rachunkowości)
ZSP5	w kwocie wymagalnej do zapłaty z zachowaniem zasady ostrożności
ZSP6	w kwocie wymagalnej do zapłaty
ZSP7	w kwocie wymagalnej do zapłaty z zachowaniem zasady ostrożności
ZSP8	kwoty wymagalnej zapłaty
ZSP9	według wartości wymagalnej zapłaty
ZSB1/71	w kwocie wymagalnej do zapłaty z zachowaniem zasady ostrożności
ZS2	w kwocie wymagalnej zapłaty
ZS3	w kwocie wymagalnej do zapłaty z zachowaniem zasady ostrożności
ZSP11	w kwocie wymagalnej do zapłaty z zachowaniem zasady ostrożności. W celu ujęcia w księgach rachunkowych wycenia się w wartości nominalnej. Odsetki od należności ujmują się w momencie zapłaty lub co najmniej pod datą ostatniego dnia kwartału w wysokości odsetek należnych na koniec kwartału.
Z51	w kwocie wymagalnej do zapłaty z zachowaniem zasady ostrożności

13.

Należności krótkoterminowe

13.	Należności krótkoterminowe	ZSS	według kwoty wymaganej do zapłaty z zachowaniem zasady ostrożności. W celu ujęcia w księgach rachunkowych wycenia się w wartości nominalnej. Odsetki od należności ujmuje się w momencie zapłaty lub co najmniej pod datą ostatniego dnia kwartału w wysokości odsetek należnych na koniec kwartału.
		ŻCOP	w kwocie wymaganej do zapłaty
		ŻCOP-OSP	w kwocie wymaganej do zapłaty z zachowaniem zasady ostrożności
		UM	
		CKZIU	wg wartości nominalnej
		KMPSP	oprócz środków pieniężnych na rachunkach bankowych, jednostka nie posiada innych krótkoterminowych aktywów finansowych
		MDPS	nie dotyczy
		MOPS	wg wartości nominalnej
		MOSIR	nie dotyczy
		MZ	wg ceny rynkowej
		PPP	wg ceny rynkowej
		PIN3	fundusze własne oraz pozostałe aktywa - w wartości nominalnej
		14.	Krótkoterminowe aktywa finansowe
P05	wg wartości nominalnej		
P13	wg wartości nominalnej		
P16	w kwocie wymaganej do zapłaty z zachowaniem zasady ostrożności		
P19	wg wartości nominalnej		
P22	wg wartości nominalnej		
P23	wg wartości nominalnej		
SP03	wg wartości nominalnej		
SP04	środki pieniężne na rachunkach bankowych wycenia się według wartości nominalnej		
SP13	wg wartości nominalnej		
SP15	wg wartości nominalnej		
SP16	zgodnie z ustawą o rachunkowości		
SP17	wg wartości nominalnej		
ZAZ	na dzień bilansowy wycenia się je w cenie nabycia, która jednak nie może być większa niż cena sprzedaży netto		
ZBM	wg wartości nominalnej		
ZSP1	krótkoterminowe aktywa finansowe wycenia się według ceny (wartości) nabycia lub ceny (wartości) rynkowej, zależnie od tego, która jest niższa.		
ZSP5	wg wartości nominalnej		
ZSP6	nie dotyczy		
ZSP7	wg wartości nominalnej		
ZSP8	Według ceny rynkowej		
ZSP9	wg wartości nominalnej		
ZSB1/71	wg wartości nominalnej		
ZS2	nie dotyczy		
ZS3	wg wartości nominalnej		
ZSP11	wg wartości nominalnej		

14.	Krótkoterminowe aktywa finansowe	ZS1	wg wartości nominalnej
		ZS5	wg wartości nominalnej
		ŻCOP	wyceniane są w cenie nabycia lub w cenie zakupu
		ŻCOP-OSP	
		UM	wg wartości nominalnej
		CKZLU	wg wartości nominalnej
		KMPSP	wg wartości nominalnej
		MDPS	fundusze oraz pozostałe aktywa i pasywa wycenia się w wartości nominalnej
		MOPS	wg wartości nominalnej
		MOSIR	źródłem danych, potrzebnych do sporządzenia zestawienia zmian w funduszu jednostki, są zapisy dokonywane na koncie 800 "Fundusz jednostki". Zmniejszenia funduszu powinny przy tym odpowiadać zapisom po stronie Wn tego konta, a zwiększenia funduszu - zapisom po stronie Ma
15.	Fundusz	MZ	wg wartości nominalnej
		PPP	wg wartości nominalnej
		PINB	fundusze własne oraz pozostałe aktywa - w wartości nominalnej
		PUP	wg wartości nominalnej
		P05	wg wartości nominalnej
		P13	wg wartości nominalnej
		P16	wg wartości nominalnej
		P19	wg wartości nominalnej
		P22	wg wartości nominalnej
		P23	wg wartości nominalnej
		SP03	wg wartości nominalnej
		SP04	wg wartości nominalnej
		SP13	wg wartości nominalnej
		SP15	wg wartości nominalnej
		SP16	wg wartości nominalnej
		SP17	wg wartości nominalnej
		ZAZ	ujmuje się w księgach rachunkowych w wartości nominalnej według ich rodzajów i zasad określonych przepisami prawa
		ZBM	wg wartości nominalnej
		ZSP1	fundusze oraz pozostałe aktywa i pasywa wycenia się w wartości nominalnej
		ZSP5	wg wartości nominalnej
		ZSP6	wg wartości nominalnej
		ZSP7	wg wartości nominalnej
		ZSP8	wg wartości nominalnej
ZSP9	wg wartości nominalnej		
ZSB/T1	wg wartości nominalnej		
ZS2	Nie dotyczy		
ZS3	wg wartości nominalnej		

15.	Fundusz	ZSP11	wg wartości nominalnej
		ZS1	wg wartości nominalnej
		ZSS	wg wartości nominalnej
		ZCOP	wg wartości księgowych
		ZCOP-OSP	wg wartości nominalnej
		UM	w kwocie wymaganej do zapłaty, Odsetki od zobowiązań ujmujące się w księgach rachunkowych w momencie ich zapłaty lub co najmniej pod datą ostatniego kwartału w wysokości odsetek należnych na koniec tego kwartału
		CKZIU	w kwocie wymaganej do zapłaty z uwzględnieniem odsetek
		KMPSP	Nie dotyczy
		MIDPS	Nie dotyczy
		MOPS	jednostka nie zaciąga zobowiązań długoterminowych
		MOSIR	w kwocie wymaganej do zapłaty
		MZ	w kwocie wymaganej do zapłaty
		PPP	Nie dotyczy
		PINB	w kwocie wymaganej do zapłaty.
		PUP	w kwocie wymaganej do zapłaty, Odsetki od zobowiązań ujmujące się w momencie ich zapłaty lub co najmniej pod datą ostatniego dnia kwartału w wysokości odsetek należnych na koniec kwartału
16.	Zobowiązania długoterminowe	P05	w kwocie wymaganej do zapłaty, Odsetki od zobowiązań ujmujące się w momencie ich zapłaty lub co najmniej pod datą ostatniego dnia kwartału w wysokości odsetek należnych na koniec kwartału
		P13	w kwocie wymaganej do zapłaty, Odsetki od zobowiązań ujmujące się w momencie ich zapłaty lub co najmniej pod datą ostatniego dnia kwartału w wysokości odsetek należnych na koniec kwartału
		P16	w kwocie wymaganej do zapłaty
		P19	w kwocie wymaganej do zapłaty, Odsetki od zobowiązań ujmujące się w księgach rachunkowych w momencie ich zapłaty lub co najmniej pod datą ostatniego dnia kwartału w wysokości odsetek należnych na koniec tego kwartału
		P22	wg wartości nominalnej
		P23	w kwocie wymaganej do zapłaty, Odsetki od zobowiązań ujmujące się w księgach rachunkowych w momencie ich zapłaty lub co najmniej pod datą ostatniego dnia kwartału w wysokości odsetek należnych na koniec tego kwartału
		SP03	na dzień ich powstania wycenia się i ewidencjonuje w księgach rachunkowych wg wartości nominalnej. Na dzień bilansowy wycenia się je w kwocie wymagającej zapłaty, obejmującą kwotę główną wraz z naliczonymi odsetkami
		SP04	w kwocie wymaganej do zapłaty
		SP13	na dzień ich powstania wycenia się i ewidencjonuje w księgach rachunkowych wg wartości nominalnej. Na dzień bilansowy wycenia się je w kwocie wymagającej zapłaty (obejmuje kwotę główną wraz z naliczonymi odsetkami)
		SP15	w kwocie wymagającej zapłaty, odsetki od zobowiązań ujmujące się w księgach rachunkowych w momencie ich zapłaty lub co najmniej pod datą ostatniego dnia kwartału w wysokości odsetek należnych na koniec kwartału
		SP16	w kwocie wymaganej do zapłaty
		SP17	wycenia się w kwocie wymaganej zapłaty, z zachowaniem zasady ostrożności. Odsetki od zobowiązań ujmujące się w momencie zapłaty lub co najmniej pod datą ostatniego kwartału w wysokości odsetek należnych na koniec tego kwartału
		ZAZ	zobowiązania wycenia się na dzień bilansowy w kwocie wymaganej do zapłaty
		ZBM	nie dotyczy
		ZSP1	zobowiązania długoterminowe wycenia się w kwocie wymaganej do zapłaty
ZSP5	w kwocie wymaganej do zapłaty po uwzględnieniu odpisu aktualizującego		
ZSP6	w kwocie wymaganej do zapłaty		

16.	ZSP7	w kwocie wymaganej do zapłaty po uwzględnieniu odpisu aktualizującego
	ZSP8	w kwocie wymaganej do zapłaty
	ZSP9	w kwocie wymaganej do zapłaty
	ZSB/T1	w kwocie wymaganej do zapłaty po uwzględnieniu odpisu aktualizującego
	ZS2	Nie dotyczy
	ZS3	w kwocie wymaganej do zapłaty po uwzględnieniu odpisu aktualizującego
	ZSP11	w kwocie wymaganej do zapłaty. Odsetki od zobowiązań ujmują się w księgach rachunkowych w momencie ich zapłaty lub co najmniej pod datą ostatniego dnia kwartału w wysokości odsetek należnych na koniec tego kwartału
	ZS1	w kwocie wymaganej do zapłaty
	ZS5	w kwocie wymaganej do zapłaty. Odsetki od zobowiązań ujmują się w księgach rachunkowych w momencie ich zapłaty lub co najmniej pod datą ostatniego kwartału w wysokości odsetek należnych na koniec tego kwartału
	ŻCOP	w kwocie wymaganej do zapłaty
	ŻCOP-OSP	w kwocie wymaganej do zapłaty
UM	w kwocie wymaganej do zapłaty	
17.	CKZIU	w kwocie wymaganej do zapłaty. Odsetki od zobowiązań ujmują się w księgach rachunkowych w momencie ich zapłaty lub co najmniej pod datą ostatniego kwartału w wysokości odsetek należnych na koniec tego kwartału
	KMPSP	w kwocie wymaganej do zapłaty
	MDPS	nie dotyczy
	MOPS	wycenia się według ich wartości nominalnej.
	MOSIR	w kwocie wymaganej do zapłaty
	MŻ	w kwocie wymaganej do zapłaty
	PPP	w kwocie wymaganej do zapłaty
	PINB	w kwocie wymaganej do zapłaty
	PUP	w kwocie wymaganej do zapłaty
	P05	w kwocie wymaganej do zapłaty. Odsetki od zobowiązań ujmują się w momencie ich zapłaty lub co najmniej pod datą ostatniego dnia kwartału w wysokości odsetek należnych na koniec kwartału
	P13	w kwocie wymaganej do zapłaty. Odsetki od zobowiązań ujmują się w księgach rachunkowych w momencie ich zapłaty lub co najmniej pod datą ostatniego dnia kwartału w wysokości odsetek należnych na koniec tego kwartału.
	P16	w kwocie wymaganej do zapłaty
	P19	w kwocie wymaganej do zapłaty. Odsetki od zobowiązań ujmują się w księgach rachunkowych w momencie ich zapłaty lub co najmniej pod datą ostatniego dnia kwartału w wysokości odsetek należnych na koniec tego kwartału.
	P22	w kwocie wymaganej do zapłaty
	P23	w kwocie wymaganej do zapłaty. Odsetki od zobowiązań ujmują się w księgach rachunkowych w momencie ich zapłaty lub co najmniej pod datą ostatniego dnia kwartału w wysokości odsetek należnych na koniec tego kwartału.
	SP03	na dzień ich powstania wycenia się i ewidencjonuje w księgach rachunkowych wg wartości nominalnej. Na dzień bilansowy wycenia się je w kwocie wymagającej zapłaty.
	SP04	w kwocie wymaganej do zapłaty
SP13	Na dzień ich powstania wycenia się i ewidencjonuje w księgach rachunkowych wg wartości nominalnej. Na dzień bilansowy wycenia się je w kwocie wymagającej zapłaty.	
SP15	w kwocie wymagającej zapłaty. Odsetki od zobowiązań ujmują się w księgach rachunkowych w momencie ich zapłaty lub co najmniej pod datą ostatniego dnia kwartału w wysokości odsetek należnych na koniec kwartału	

	SP16	w kwocie wymaganej do zapłaty
	SP17	wycenia się w kwocie wymaganej zapłaty, z zachowaniem zasady ostrożności. Odsetki od zobowiązań ujmują się w momencie zapłaty lub co najmniej pod datą ostatniego kwartału w wysokości odsetek należnych na koniec tego kwartału.
	ZAZ	Zobowiązania wycenia się na dzień bilansowy w kwocie wymaganej do zapłaty
	ZBM	Zobowiązania wycenia się na dzień bilansowy w kwocie wymaganej do zapłaty. Dowody księgowe stanowiące podstawę zapisów księgowych a wyrażone w walucie obcej wycenia się zgodnie z ustawą o rachunkowości. Odsetki od zobowiązań, w tym również od tych, do których stosuje się przepisy dotyczące zobowiązań podatkowych, ujmują się w księgach rachunkowych w momencie ich zapłaty lub co najmniej pod datą ostatniego dnia kwartału w wysokości odsetek należnych na koniec tego kwartału.
	ZSP1	Zobowiązania krótkoterminowe wycenia się w kwocie wymagającej zapłaty
	ZSP5	w kwocie wymaganej do zapłaty
	ZSP6	w kwocie wymaganej do zapłaty
	ZSP7	w kwocie wymaganej do zapłaty
	ZSP8	w kwocie wymaganej do zapłaty
	ZSP9	w kwocie wymaganej do zapłaty
	ZSBI/T1	w kwocie wymaganej do zapłaty
	ZS2	w kwocie wymaganej do zapłaty
	ZS3	w kwocie wymaganej do zapłaty
17.	ZSP11	w kwocie wymaganej do zapłaty. Odsetki od zobowiązań ujmują się w księgach rachunkowych w momencie ich zapłaty lub co najmniej pod datą ostatniego dnia kwartału w wysokości odsetek należnych na koniec tego kwartału.
	ZS1	w kwocie wymaganej do zapłaty
	ZS5	w kwocie wymaganej do zapłaty. Odsetki od zobowiązań ujmują się w księgach rachunkowych w momencie ich zapłaty lub co najmniej pod datą ostatniego kwartału w wysokości odsetek należnych na koniec tego kwartału.
	ZCOOP	w kwocie wymaganej do zapłaty
	ZCOOP-OSP	w kwocie wymaganej do zapłaty
	UM	w kwocie wymaganej do zapłaty
	CKZIU	nie dotyczy
	KMPSP	wycenia się w uzasadnionej, wiarygodnie oszacowanej wartości
	MDPS	nie dotyczy
	MOPS	nie dotyczy
	MDSIR	jednostka nie tworzy rezerwy
	MZ	wycena uzasadnionej, wiarygodnie oszacowanej wartości
	PPP	wycena uzasadnionej, wiarygodnie oszacowanej wartości
	P1NB	nie dotyczy
	PUP	nie dotyczy
	P05	nie dotyczy
	P13	nie dotyczy
	P16	w uzasadnionej, wiarygodnie oszacowanej wartości
	P19	nie dotyczy
	P22	nie dotyczy
18.	Rezerwy	

18.	PZ3	nie dotyczy
	SP03	nie dotyczy
	SP04	nie dotyczy
	SP13	nie dotyczy
	SP15	nie dotyczy
	SP16	w wartości uzasadnionej i wiarygodnej
	SP17	nie dotyczy
	ZAZ	w uzasadnionej, wiarygodnie oszacowanej wartości
	ZBM	wg w wartości nominalnej
	ZSP1	nie dotyczy
	ZSP5	nie dotyczy
	ZSP6	nie dotyczy
	ZSP7	nie dotyczy
	ZSP8	wg oszacowanej wartości
	ZSP9	nie dotyczy
	ZSBI/T1	nie dotyczy
	ZS2	nie dotyczy
	ZS3	nie dotyczy
	ZSP11	nie dotyczy
	ZS1	nie dotyczy
	ZS5	nie dotyczy
	ZCOP	wg kwoty wymagającej zapłaty
	ZCOP-OSP	
UM	nie dotyczy	
19.	CKZIU	nie dotyczy
	KMPSP	nie podlegają rozliczeniom w czasie koszty związane z prenumeratą, ubezpieczeniem majątkowym i rzeczowym, reglowaniem opłat abonamentowych oraz innych płatności, księguje się je w całości w kosztach miesiąca, w którym dokonano zakupu
	MDPS	ze względu na nieznaczny zakres nie stosuje się rozliczeń międzyokresowych kosztów, faktury takie ujmują się w roku, którego dotyczą
	MOPS	Rozliczenia międzyokresowe kosztów dotyczą wydanych prawomocnych decyzji, wydanych bezterminowo na świadczenia i zasiłki. Naliczane są do końca następnego roku budżetowego.
	MOSIR	przychody bądź koszty, które powstają w innym okresie niż ten, którego dotyczą, żeby zachować zasadę współmierności przychodów i kosztów należy rozliczyć koszty i przychody działalności w tych okresach sprawozdawczych, których dotyczą. Dokonywanie odpisów czynnych i biernych rozliczeń międzyokresowych kosztów należy dokonywać stosownie do upływu czasu lub wielkości świadczeń. Charakter rozliczanych kosztów powinien uzasadniać czas i sposób realizowania międzyokresowych kosztów, przy zachowaniu zasady ostrożności
	MZ	nie dotyczy
	PPP	nie dotyczy
	PINB	nie dotyczy
	PUP	nie dotyczy
	PO5	nie dotyczy
	P13	nie dotyczy

	P16	nie dotyczy
	P19	nie dotyczy
	P22	nie dotyczy
	P23	nie dotyczy
	SP03	nie dotyczy
	SP04	ze względu na nieznaczny zakres nie stosuje się rozliczeń międzyokresowych kosztów, faktury takie ujmują się w roku, którego dotyczą
	SP13	nie dotyczy
	SP15	nie dotyczy
	SP16	w wartości uzasadnionej i wiarygodnej
	SP17	nie dotyczy
	ZAZ	rozliczenia międzyokresowe kosztów dokonywane są, jeżeli koszty poniesione dotyczą przyszłych okresów sprawozdawczych
	ZBM	ze względu za nieznaczny zakres nie stosuje się rozliczeń międzyokresowych kosztów, faktury ujmują się w roku, którego dotyczą.
19.	ZSP1	rozliczenia między okresowe ze względu na niestabilną wartość nie są rozliczane w czasie, lecz od razu powiększają koszty działalności
	ZSP5	nie dotyczy
	ZSP6	nie dotyczy
	ZSP7	nie dotyczy
	ZSP8	nie dotyczy
	ZSP9	nie dotyczy
	ZSBI/T1	nie dotyczy
	ZS2	nie dotyczy
	ZS3	nie dotyczy
	ZSP11	nie dotyczy
	ZS1	nie dotyczy
	ZS5	nie dotyczy
	ZCOP	wg wartości nominalnej
	ZCOP-OSP	rozliczenia międzyokresowe przychodów dokonywane z zachowaniem zasady ostrożności i dotyczą w szczególności opłat, których wykonanie nastąpi w następnych okresach sprawozdawczych
	UM	środki trwałe i wartości niematerialne i prawne o wartości powyżej 10 tys. zł amortyzowane są metodą liniową, w okresach miesięcznych. Pozostałe środki trwałe, pozostałe wartości niematerialne i prawne, zbiory biblioteczne spisywane są w koszty jednorazowo w miesiącu przekazania do użytkowania
Zasady dokonywania odpisów amortyzacyjnych lub umorzeniowych od środków trwałych oraz wartości niematerialnych i prawnych	CKZIU	odpisów amortyzacyjnych lub umorzeniowych od środka trwałego i WNIP dokonuje się drogą systematycznego, planowanego rozłożenia jego wartości początkowej na ustalony okres amortyzacji. Rozpoczęcie amortyzacji następuje nie wcześniej niż po przyjęciu środka trwałego do użytkowania, a jej zakończenie nie później niż z chwilą zrównania wartości odpisów amortyzacyjnych lub umorzeniowych z wartością początkową lub przeznaczania go do likwidacji
	KMPSP	

MDPS	<p>podlegają amortyzacji metodą liniową. Okres dokonywana odpisów ustala się z zachowaniem zasad i terminów określonych w art. 15 ustawy o podatku dochodowym od osób prawnych. Odpisów amortyzacyjnych dokonuje się w okresach miesięcznych. Naliczanie amortyzacji rozpoczyna się od pierwszego dnia miesiąca następującego po miesiącu, w którym wartości niematerialne i prawne zostały wprowadzone do ewidencji do końca tego miesiąca, w którym następuje zrównanie sumy odpisów amortyzacyjnych z ich wartością początkową lub w którym postawiono je w stan likwidacji, zbyto lub stwierdzono ich niedobór. Jednorazowo, poprzez spisanie w koszty w miesiącu przyjęcia do użytkowania, umarza się pozostałe wartości niematerialne i prawne o wartości nieprzekraczającej wielkości ustalonej w ustawie o podatku dochodowym od osób prawnych, dla których odpisy amortyzacyjne są uznawane za koszty uzyskania przychodu w 100% w momencie oddania do użytkowania. Amortyzacja jest naliczana od wartości początkowej wartości niematerialnych i prawnych bądź pozostałych wartości niematerialnych i prawnych</p>
MOPS	<p>dla wartości niematerialnych i prawnych oraz środków trwałych o wartości początkowej wyższej od wartości ustalonej w przepisach o podatku dochodowym od osób prawnych, stosuje się amortyzację liniową, odpisów dokonuje się w okresach miesięcznych na koniec każdego miesiąca. Naliczanie amortyzacji dokonuje się od pierwszego dnia miesiąca następującego po miesiącu przyjęcia do użytkowania. Amortyzacja naliczana jest od wartości początkowej, węg stawek amortyzacyjnych określonych w "Wykazie rocznych stawek amortyzacyjnych". Od pozostałych środków trwałych i pozostałych wartości niematerialnych i prawnych o wartości początkowej niższej od ustalonej w przepisach o podatku dochodowym od osób prawnych, amortyzacji dokonuje się jednorazowo w m-cu oddania ich do użytkowania</p>
MOSIR	<p>rozpoczęcie amortyzacji może nastąpić nie wcześniej niż po przyjęciu środka trwałego lub wartości niematerialnych i prawnych do użytkowania a jej zakończenie nie później niż z chwilą zrównania wartości odpisów amortyzacyjnych lub umorzeniowych z wartością początkową środka trwałego lub przeznaczania go do likwidacji, sprzedaży lub stwierdzenia jego niedoboru z ewentualnym uwzględnieniem przewidzianej przy likwidacji ceny sprzedaży netto pozostałości środka trwałego. Stawkę i metodę amortyzacji ustala się na dzień przyjęcia środka trwałego do użytkowania. Przy ustalaniu stawek amortyzacyjnych (umorzeniowych) stosuje się stawki określone w przepisach o podatku dochodowym od osób prawnych. Środki trwałe oraz wartości niematerialne i prawne amortyzuje się i umarza jednorazowo za okres całego roku w m-cu grudnia jednostka budżetowa z mocy ustawy zwolniona jest z podatku dochodowego od osób prawnych). Nie są umarza grunty i dobra kultury. Nowo przyjęte środki trwałe i wartości niematerialne i prawne umarza się i amortyzuje począwszy od następnego miesiąca po miesiącu, w którym przyjęto je do użytkowania. Amortyzuje się (umarza się) w miesiącu przyjęcia do użytkowania pozostałe środki trwałe (wyposażenie) oraz wartości niematerialne i prawne, o wartości nie przekraczającej wielkości ustalonej w przepisach o podatku dochodowym od osób prawnych, dla których odpisy amortyzacyjne SA uznawane za koszt uzyskania przychodu w 100% w miesiącu oddania do użytkowania tj. środki trwałe o niskiej jednostkowej wartości początkowej można amortyzować (umarzać) w sposób uproszczony</p>
MŻ	<p>odpisy amortyzacyjne środków trwałych oraz wartości niematerialnych i prawnych powyżej 10 000,00 zł rozpoczyna się począwszy od miesiąca następującego po miesiącu oddania składnika do użytkowania, według stawek podatkowych, poprzez comiesięczne odpisy. Składniki majątku o wartości do 10 000,00 zł jednostka zalicza do pozostałych środków trwałych lub wartości niematerialnych i prawnych i wprowadza do ewidencji bilansowej tych aktywów. Od tego rodzaju składników majątku jednostka dokonuje odpisów umorzeniowych w miesiącu przyjęcia do użytkowania</p>
PPP	<p>odpisy amortyzacyjne środków trwałych oraz wartości niematerialnych i prawnych powyżej 10 000,00 zł rozpoczyna się począwszy od miesiąca następującego po miesiącu oddania składnika do użytkowania, według stawek podatkowych, poprzez comiesięczne odpisy. Składniki majątku o wartości do 10 000,00 zł jednostka zalicza do pozostałych środków trwałych lub wartości niematerialnych i prawnych i wprowadza do ewidencji bilansowej tych aktywów. Od tego rodzaju składników majątku jednostka dokonuje odpisów umorzeniowych w miesiącu przyjęcia do użytkowania</p>
PINB	<p>Środki trwałe i wartości niematerialne i prawne umarza się i amortyzuje według stawek określonych w przepisach ustawy o podatku dochodowym od osób prawnych (podp). Rozpoczęcie amortyzacji, po określeniu jej stawki, następuje nie wcześniej niż po przyjęciu środka trwałego do użytkowania a jej zakończenie - nie później niż z chwilą zrównania wartości odpisów amortyzacyjnych z wartością początkową środka trwałego lub wartości niematerialnej i prawnej. Nie prowadzi się planu amortyzacji. Umorzenia dokonuje się jednorazowo na koniec każdego roku. Odpisów amortyzacyjnych dokonuje się w okresach miesięcznych metodą liniową. Pozostałe środki trwałe i wartości niematerialne i prawne o wartości poniżej granicy ustalonej w przepisach ustawy o podop, ale wyżej niż 10% tej granicy, umarza się w całość w momencie oddania ich do użytkowania</p>

Zasady dokonywania odpisów amortyzacyjnych lub umorzeniowych od środków trwałych oraz wartości niematerialnych i prawnych

PUP	<p>Środki trwałe oraz wartości niematerialne i prawne podlegają amortyzacji metodą liniową. Odpisów amortyzacyjnych środków trwałych, dokonuje się przy zastosowaniu stawek amortyzacyjnych określonych w „Wykazie rocznych stawek amortyzacyjnych” stanowiących załącznik do ustawy o podatku dochodowym od osób prawnych. Okres dokonowania odpisów amortyzacyjnych od wartości niematerialnych i prawnych ustala się z zachowaniem zasad i terminów określonych w art. 16m ustawy o podatku dochodowym od osób prawnych. Odpisów amortyzacyjnych dokonuje się w okresach miesięcznych. Naliczenie amortyzacji rozpoczyna się od pierwszego dnia miesiąca następującego po miesiącu, w którym środki trwałe oraz wartości niematerialne i prawne zostały wprowadzone do ewidencji do końca tego miesiąca, w którym następuje zmniejszenie sumy odpisów amortyzacyjnych z ich wartości początkowej. Od pozostałych środków trwałych i pozostałych wartości niematerialnych i prawnych Amortyzacja jest naliczana od wartości początkowej. Od pozostałych środków trwałych i pozostałych wartości niematerialnych i prawnych nieprzekraczających 10 000,00 zł odpisów amortyzacyjnych dokonuje się jednorazowo w miesiącu oddania ich do użytkowania.</p>
P05	nie dotyczy
P13	<p>Środki trwałe i wartości niematerialne i prawne o wartości powyżej 10 tys. zł amortyzowane metodą liniową w okresach miesięcznych. Pozostałe środki trwałe, pozostałe wartości niematerialne i prawne, zbiory biblioteczne spisywane są w koszty jednorazowo w miesiącu przekazania do użytkowania</p>
P16	<p>Składniki majątku o wartości początkowej do 10 000 zł jednostka zalicza do pozostałych środków trwałych lub wartości niematerialnych i prawnych i wprowadza do ewidencji bilansowej tych aktywów. Od tego rodzaju składników majątku jednostka dokonuje odpisów umorzeniowych w miesiącu przyjęcia do użytkowania. Jednorazowo, przez spisanie w koszty w miesiącu przyjęcia do użytkowania, uznarza się książki i inne zbiory biblioteczne, meble i dywany.</p> <p>Składniki majątku o wartości początkowej powyżej 10 000 zł jednostka zalicza do środków trwałych lub wartości niematerialnych i prawnych i wprowadza do ewidencji bilansowej aktywów. Dokonywanie odpisów amortyzacyjnych rozpoczyna się począwszy od miesiąca następującego po miesiącu oddania składnika do użytkowania, według stawek amortyzacyjnych określonych w „Wykazie rocznych stawek amortyzacyjnych”, metodą liniową. Odpisów amortyzacyjnych dokonuje się w okresach miesięcznych</p>
P19	<p>Środki trwałe i wartości niematerialne i prawne o wartości powyżej 10 tys. zł amortyzowane metodą liniową w okresach miesięcznych. Pozostałe środki trwałe, pozostałe wartości niematerialne i prawne, zbiory biblioteczne spisywane są w koszty jednorazowo w miesiącu przekazania do użytkowania</p>
P22	odpisy amortyzacyjne dokonywane są co miesiąc - metodą liniową, okresy miesięczne
P23	<p>Środki trwałe i wartości niematerialne i prawne o wartości powyżej 10 tys. zł amortyzowane metodą liniową w okresach miesięcznych. Pozostałe środki trwałe, pozostałe wartości niematerialne i prawne, zbiory biblioteczne spisywane są w koszty jednorazowo w miesiącu przekazania do użytkowania</p>
SP03	odpisy amortyzacyjne ŚT dokonywane są co miesiąc wg stawek określonych w przepisach o podatku dochodowym od osób prawnych a wartości niematerialne i prawne jednorazowo przez spisanie w koszty w miesiącu nabycia
SP04	<p>wartości niematerialne i prawne oraz pozostałe środki trwałe, nie przekraczające kwoty 10 000,00 zł umarza się jednorazowo, przez spisanie w koszty w miesiącu przyjęcia do użytkowania. Odpisów amortyzacyjnych od środków trwałych dokonuje się w okresach miesięcznych, przy zastosowaniu stawek amortyzacyjnych określonych w „Wykazie rocznych stawek amortyzacyjnych”</p>
SP13	odpisy amortyzacyjne ŚT dokonywane są co miesiąc wg stawek określonych w przepisach o podatku dochodowym od osób prawnych a wartości niematerialne i prawne jednorazowo przez spisanie w koszty w miesiącu nabycia
SP15	<p>amortyzację dla środków trwałych dokonuje się metodą liniową w okresach miesięcznych. Naliczana jest od wartości początkowej - wartość powyżej 10 000,00 zł, środka trwałego od pierwszego dnia miesiąca następującego po pierwszym miesiącu, w którym środki zostały wprowadzone do ewidencji jako kompletne i zdane do użytku. WNIF podlegają amortyzacji metodą liniową, o ile nie są jednorazowo spisane w koszty w miesiącu przyjęcia do użytkowania w 100% są wtedy umarzone. Pozostałe śr. trwałe i zbiory biblioteczne umarzone są jednorazowo w momencie przyjęcia do użytkowania</p>
SP16	metoda liniową w okresach miesięcznych

Zasady dokonywania odpisów amortyzacyjnych lub umorzeniowych od środków trwałych oraz wartości niematerialnych i prawnych

<p>amortyzację dla:</p> <p>1.-środków trwałych dokonuje się metodą liniową w okresach miesięcznych. Naliczana jest od wartości początkowej środka trwałego (wartość powyżej 10,000 tysięcy złotych) od pierwszego dnia miesiąca następującego po pierwszym miesiącu, w którym środki zostały wprowadzone do ewidencji jako kompletne i zdolne do użytku.</p> <p>2.-WNIP podlegają amortyzacji metodą liniową, o ile nie są jednorazowo spisane w koszty w miesiącu przyjęcia do użytkowania (w 100% są wtedy umarżane)</p> <p>3.- pozostałe środki trwałe i zbiory biblioteczne umarża się jednorazowo w miesiącu przyjęcia do użytkowania.</p>	<p>SPI7</p>	<p>1.-środków trwałych dokonuje się metodą liniową w okresach miesięcznych. Naliczana jest od wartości początkowej środka trwałego (wartość powyżej 10,000 tysięcy złotych) od pierwszego dnia miesiąca następującego po pierwszym miesiącu, w którym środki zostały wprowadzone do ewidencji jako kompletne i zdolne do użytku.</p> <p>2.-WNIP podlegają amortyzacji metodą liniową, o ile nie są jednorazowo spisane w koszty w miesiącu przyjęcia do użytkowania (w 100% są wtedy umarżane)</p> <p>3.- pozostałe środki trwałe i zbiory biblioteczne umarża się jednorazowo w miesiącu przyjęcia do użytkowania.</p>
<p>ZAS</p>	<p>ZEM</p>	<p>środków trwałych podlegają amortyzacji metodą liniową. Odpisów amortyzacyjnych od środków trwałych, dokonuje się przy zastosowaniu stawek amortyzacyjnych określonych w „ Wykazie rocznych stawek amortyzacyjnych ” stanowiącym załącznik do ustawy o podatku dochodowym od osób prawnych. Odpisów amortyzacyjnych dokonuje się w okresach miesięcznych. Naliczanie amortyzacji rozpoczyna się od pierwszego dnia miesiąca następującego po miesiącu w który środki trwałe zostały wprowadzone do ewidencji do końca tego miesiąca, w którym następuje zrównanie sumy odpisów amortyzacyjnych z ich wartością początkową lub w którym postawiono je w stan likwidacji, zbyto lub stwierdzono ich niedobór.</p> <p>Amortyzacja naliczana jest od wartości początkowej środków trwałych bądź pozostałych środków trwałych.</p> <p>Od pozostałych środków trwałych odpisów dokonuje się jednorazowo w miesiącu oddania ich do użytkowania.</p> <p>Wartości niematerialne i prawne podlegają amortyzacji metodą liniową. Okres dokonywania odpisów amortyzacyjnych ustala się z zachowaniem zasad i terminów określonych w art. 16m ustawy o podatku dochodowym od osób prawnych. Odpisów amortyzacyjnych dokonuje się w okresach miesięcznych. Naliczanie amortyzacji rozpoczyna się od pierwszego dnia miesiąca następującego po miesiącu, w którym wartości niematerialne i prawne zostały wprowadzone do ewidencji do końca tego miesiąca, w którym następuje zrównanie sumy odpisów amortyzacyjnych z ich wartością początkową lub w który postawiono je w stan likwidacji, zbyto lub stwierdzono ich niedobór. Jednorazowo, przez spisanie w koszty w miesiącu przyjęcia do użytkowania, umarża się pozostałe wartości niematerialne i prawne o wartości nieprzekraczającej wielkości ustalanej w ustawie o podatku dochodowym od osób prawnych, dla których odpisy amortyzacyjne są uznawane za koszty uzyskania przychodu w 100% w momencie oddania do używania. Amortyzacja naliczana jest od wartości początkowej wartości niematerialnych i prawnych bądź pozostałych wartości niematerialnych i prawnych.</p>
<p>Zasady dokonywania odpisów amortyzacyjnych lub uśrednianych od środków trwałych oraz wartości niematerialnych i prawnych</p>	<p>ZSP1</p>	<p>wartości niematerialne i prawne podlegają amortyzacji metodą liniową. Okres dokonywania odpisów amortyzacyjnych od wartości niematerialnych i prawnych ustala się z zachowaniem zasad i terminów określonych w art. 16m ustawy o podatku dochodowym od osób prawnych. Odpisów amortyzacyjnych dokonuje się w okresach miesięcznych. Naliczanie amortyzacji rozpoczyna się od pierwszego dnia miesiąca następującego po miesiącu, w którym wartości niematerialne i prawne zostały wprowadzone do ewidencji do końca miesiąca, w którym następuje zrównanie sumy odpisów amortyzacyjnych z ich wartością lub w którym postawiono je w stan likwidacji, zbyto lub stwierdzono niedobór. Jednorazowo, przez spisanie w koszty w miesiącu przyjęcia do użytkowania, umarża się pozostałe wartości niematerialne i prawne o wartości nieprzekraczającej wielkości ustalonej w ustawie o podatku dochodowym od osób prawnych dla których odpisy amortyzacyjne są uznawane za koszty uzyskania przychodu w 100% w momencie oddania do używania.</p> <p>Amortyzacja jest naliczana od wartości początkowej wartości niematerialnych i prawnych bądź pozostałych wartości niematerialnych i prawnych. Środki trwałe podlegają amortyzacji liniowej. Odpisy amortyzacyjne dokonuje się przy zastosowaniu stawek amortyzacyjnych określonych w wykazie rocznych stawek amortyzacyjnych stanowiących załącznik do ustawy o podatku dochodowym od osób prawnych. Odpisy amortyzacyjne dokonywane są w okresach miesięcznych. Naliczanie amortyzacji rozpoczyna się od pierwszego dnia miesiąca następującego po miesiącu w którym środki trwałe zostały wprowadzone do ewidencji do końca tego miesiąca, w którym następuje zrównanie sumy odpisów amortyzacyjnych z ich wartością początkową lub w którym postawiono je do likwidacji, zbyto lub stwierdzono niedobór.</p> <p>Amortyzacja jest naliczana od wartości początkowej środków trwałych bądź pozostałych środków trwałych.</p> <p>Od pozostałych środków trwałych odpisów amortyzacyjnych dokonuje się jednorazowo w miesiącu oddania ich do używania.</p> <p>Jednorazowo, przez spisanie w koszty w miesiącu przyjęcia do używania, umarża się :</p> <p>a) Książki i inne zbiory biblioteczne</p> <p>b) Meble i dywany</p> <p>c) pozostałe środki trwałe o wartości nieprzekraczającej wielkości ustalonej w ustawie o podatku dochodowym od osób prawnych, dla których odpisy amortyzacyjne są uznawane za koszt uzyskania przychodu w 100% w momencie oddania do używania.</p>

ZSP5	odpisy amortyzacyjne dokonywane są co miesiąc metodą liniową wg stawek określonych w przepisach. Pozostałe środki trwałe i wartości niematerialne i prawne w wartości nieprzekraczającej wartości ustalonej w przepisach zalicza się jednorazowo w koszty w miesiącu nabycia.
ZSP6	środki trwałe oraz wnip umarza się i amortyzuje przy zastosowaniu stawek określonych w rozrządzeniu w sprawie klasyfikacji środków trwałych miesięcznie, nowo przyjęte środki trwałe oraz wnip umarza się i amortyzuje począwszy od następnego miesiąca po miesiącu przyjęciu do użytkowania. Umarza się jednorazowo i w całości zalicza w koszty środki trwałe i wnip do wysokości 10 tys. w m-cu przyjęcia do użytkowania.
ZSP7	odpisy amortyzacyjne dokonywane są co miesiąc wg
ZSP8	odpisy amortyzacyjne metodą liniową co miesiąc
ZSP9	odpisów amortyzacyjnych lub umorzeniowych dokonuje się w ujęciu miesięcznym metodą liniową. Amortyzacja jednorazowa dotyczy pozostałych środków trwałych i WNIP, których wartość nabycia nie przekracza 10.000,00 zł
ZSB/71	środki trwałe i wartości niematerialne i prawne umarza się wg stawek określonych w przepisach ustawy o pdop, od pierwszego dnia miesiąca następującego po miesiącu, w którym przyjęto go do użytkowania, a kończy umarzać nie później niż z chwilą zrównania wartości odpisów amortyzacyjnych z wartością początkową. Umorzenia dokonuje się w okresach miesięcznych metodą liniową. Jednorazowo przez spisanie w koszty w miesiącu przyjęcia do użytkowania umarza się środki trwałe i wartości niematerialne i prawne o wartości nieprzekraczającej kwoty wynikającej z zapisów ustawy o pdop oraz bez względu na wartość również książki i zbiory biblioteczne, meble, dywany.
ZS2	umarza się według stawek określonych w przepisach ustawy o podatku dochodowym od osób prawnych
ZS3	odpisy amortyzacyjne dokonywane są co miesiąc wg stawek określonych w przepisach o podatku dochodowym od osób prawnych natomiast WNIP przez spisanie w koszty w miesiącu nabycia.
ZSP11	środki trwałe i wartości niematerialne i prawne o wartości powyżej 10 tys. zł amortyzowane metodą liniową w okresach miesięcznych. Pozostałe środki trwałe, pozostałe wartości niematerialne i prawne, zbiory, biblioteczne spisywane są w koszty jednorazowo w miesiącu przekazania do użytkowania.
ZS1	<p>1. Wartości niematerialne i prawne: podlegają amortyzacji metodą liniową. Okres dokonywania odpisów amortyzacyjnych od wartości niematerialnych i prawnych ustala się z zachowaniem zasad i terminów określonych w art.16m ustawy o podatku dochodowym od osób prawnych. Odpisów amortyzacyjnych dokonuje się w okresach miesięcznych. Amortyzacją jest naliczana od wartości początkowej wartości niematerialnych i prawnych bądź pozostałych wartości niematerialnych i prawnych. Naliczanie amortyzacji rozpoczyna się od pierwszego dnia miesiąca następującego po miesiącu, w którym wartość niematerialne i prawne zostały wprowadzone do ewidencji do końca tego miesiąca, w którym następuje zrównanie sumy odpisów amortyzacyjnych z ich wartością początkową lub, w którym postawiono je w stan likwidacji, zbyto lub stwierdzono ich niedobór. Pozostałe wartości niematerialne i prawne o wartości nieprzekraczającej wielkości ustalonej w ustawie o podatku od osób prawnych umarza się jednorazowo, poprzez spisanie w koszty w miesiącu przyjęcia do użytkowania.</p> <p>2. Środki trwałe i pozostałe środki trwałe. Środki trwałe podlegają amortyzacji metodą liniową. Odpisów amortyzacyjnych od środków trwałych dokonuje się przy zastosowaniu stawek amortyzacyjnych określonych w "Wykazie rocznych stawek amortyzacyjnych" stanowiących załącznik do ustawy o podatku dochodowym od osób prawnych. Odpisów amortyzacyjnych dokonuje się w okresach miesięcznych. Naliczanie amortyzacji rozpoczyna się od pierwszego dnia miesiąca następującego po miesiącu, w którym środek trwały został wprowadzony do ewidencji, do końca tego miesiąca w którym następuje zrównanie sumy odpisów amortyzacyjnych z ich wartością początkową lub w którym postawiono je w stan likwidacji, zbyto lub stwierdzono ich niedobór. Amortyzacja jest naliczana od wartości początkowej środków trwałych bądź pozostałych środków trwałych. Jednorazowo przez spisanie w koszty w miesiącu przyjęcia do użytkowania umarza się książki i zbiory biblioteczne, pomoce dydaktyczne, meble, dywany(bez względu na wartość początkową) oraz pozostałe środki trwałe o wartości początkowej nieprzekraczającej wielkości ustalonej w ustawie o podatku dochodowym od osób prawnych, dla których odpisy amortyzacyjne są uznawane za koszty uzyskania przychodu w 100% w momencie oddania ich do użytkowania.</p>
ZS5	środki trwałe i wartości niematerialne i prawne o wartości powyżej 10 tys. zł amortyzowane są metodą liniową, w okresach miesięcznych. Pozostałe środki trwałe, pozostałe wartości niematerialne i prawne, zbiory biblioteczne spisywane są w koszty jednorazowo w miesiącu przekazania do użytkowania.

Zasady dokonywania odpisów amortyzacyjnych lub umorzeniowych od środków trwałych oraz wartości niematerialnych i prawnych

<p>ŻCOP</p>	<p>1. Środki trwałe oraz wartości niematerialne i prawne o wartości początkowej powyżej 10 000,00 zł umarza się i amortyzuje sukcesywnie w ciężar funduszu drogą systematycznego rozłożenia wartości początkowej na lata użytkowania (metoda liniowa) tj. proporcjonalnie do upływu czasu w równych ratach przy zachowaniu następujących zasad: a) Środki trwałe oraz wartości niematerialne i prawne umarza się i amortyzuje przy zastosowaniu stawek określonych w przepisach ustawy o podatku dochodowym od osób prawnych. b) Rozpoczęcie amortyzacji następuje od pierwszego dnia miesiąca następującego po miesiącu, w którym przyjęto środek trwały do użytkowania, a jej zakończenie w miesiącu w którym nastąpiło zrównanie wartości odpisów amortyzacyjnych z wartością początkową środka trwałego. 2. Amortyzacja i umorzenie naliczane jest w miesięcznych okresach. 3. Środki trwałe o wartości początkowej nie przekraczającej 10 000,00 zł. odpisuje się w pełnej wysokości poprzez spisanie w koszty w miesiącu przyjęcia do użytkowania. Nie umarza się oraz nie amortyzuje się gruntów.</p>
<p>Zasady dokonywania odpisów amortyzacyjnych lub umorzeniowych od środków trwałych oraz wartości niematerialnych i prawnych</p>	<p>1. Wartości niematerialne i prawne</p> <p>Wartości niematerialne i prawne podlegają amortyzacji metodą liniową. Okres dokonywania odpisów amortyzacyjnych od wartości niematerialnych i prawnych ustala się z zachowaniem zasad i terminów określonych w art. 16m ustawy o podatku dochodowym od osób prawnych. Odpisów amortyzacyjnych dokonuje się w okresach miesięcznych. Naliczanie amortyzacji rozpoczyna się od pierwszego dnia miesiąca następującego po miesiącu w którym wartości niematerialne i prawne zostały wprowadzone do ewidencji do końca tego miesiąca, w którym następuje zrównanie sumy odpisów amortyzacyjnych z ich wartością początkową lub w którym postawiono je w stan likwidacji, zbyto lub stwierdzono ich niedobór. Jednocześnie, przez spisanie w koszty w miesiącu przyjęcia do użytkowania, umarza się pozostałe wartości niematerialne i prawne o wartości nieprzekraczającej wielkości ustalonej w ustawie o podatku dochodowym od osób prawnych, dla których odpisy amortyzacyjne są uznawane za koszty uzyskania przychodu w 100% w momencie oddania do użytkowania. Amortyzacja jest naliczana od wartości początkowej wartości niematerialnych i prawnych bądź pozostałych, wartości niematerialnych i prawnych.</p> <p>2. Środki trwałe i pozostałe środki trwałe</p> <p>Środki trwałe podlegają amortyzacji metodą liniową. Odpisów amortyzacyjnych od środków trwałych, dokonuje się przy zastosowaniu stawek amortyzacyjnych określonych w „Wykazie rocznych stawek amortyzacyjnych” stanowiącym załącznik do ustawy o podatku dochodowym od osób prawnych. Odpisów amortyzacyjnych dokonuje się w okresach miesięcznych. Naliczanie amortyzacji rozpoczyna się od pierwszego dnia miesiąca następującego po miesiącu w którym wartości niematerialne i prawne zostały wprowadzone do ewidencji do końca tego miesiąca, w którym następuje zrównanie sumy odpisów amortyzacyjnych z ich wartością początkową lub w którym postawiono je w stan likwidacji, zbyto lub stwierdzono ich niedobór. Amortyzacja jest naliczana od wartości początkowej środków trwałych bądź pozostałych środków trwałych. Od pozostałych środków trwałych odpisów amortyzacyjnych dokonuje się jednorazowo w miesiącu oddania ich do użytkowania. Jednocześnie, przez spisanie w koszty w miesiącu przyjęcia do użytkowania, umarza się - książki i inne zbiory biblioteczne, meble i dywany, pozostałe środki trwałe o wartości nieprzekraczającej wielkości ustalonej w ustawie o podatku dochodowym od osób prawnych, dla których odpisy amortyzacyjne są uznawane za koszty uzyskania przychodu w 100% w momencie oddania do użytkowania. Wszystkie zespoły komputerowe i keserokopiarki o wartości nieprzekraczającej wielkości ustalonej w ustawie o podatku dochodowym od osób prawnych, dla których odpisy amortyzacyjne są uznawane za koszty uzyskania przychodu w 100% w momencie oddania do użytkowania. Wszystkie zespoły komputerowe, koparki, urządzenia wielofunkcyjne, drukarki, skanery, tablety i notebooki oraz środki trwałe sklasyfikowane w grupie „D” bez względu na wartość ujmującej się w ewidencji środków trwałych. Nie umarza się gruntów i prawa wieczystego użytkowania oraz dóbr kultury.</p>
<p>Zasady dokonywania odpisów aktualizujących wartość aktywów</p>	<p>wartość należności aktualizuje się zgodnie z ustawą o rachunkowości.</p> <p>W stosunku do osób prawnych - metodą identyfikacji poszczególnych należności:</p> <ul style="list-style-type: none"> - od dłużników postawionych w stan likwidacji lub upadłości - odpis do wysokości należności nieobjętej gwarancją lub innym zabezpieczeniem, zgłoszonym likwidatorowi lub sądzemu komisarzowi w postępowaniu upadłościowym, - od dłużników, w przypadku odwołania wniosku o ogłoszenie upadłości, jeżeli majątek dłużnika nie wystarcza na zaspokojenie kosztów postępowania upadłościowego - odpis w pełnej wysokości należności, - kwestionowanych przez dłużników oraz z których zapłatę dłużnik zalega, a według oceny sytuacji majątkowej i finansowej dłużnika spłata należności w umownej kwocie nie jest prawdopodobna - odpis nieobjętej gwarancją lub innym zabezpieczeniem, - stanowiących równowartość kwot podwyższających należności, w stosunku do których uprzednio dokonano odpisu aktualizującego - w wysokości tych kwot, do czasu ich otrzymania lub odpisania. <p>W stosunku do osób fizycznych - metodą szacowanej kwoty odpisu ogólnego - należności przeterminowanych w wysokości 10% zaległości.</p>

KMPSP	w ramach zamknięcia roku obrotowego należy dokonać odpisów aktualizujących należności, które są odroczone istotnym ryzykiem niespłacalności. Oznacza to, że mogą nie przynieść żadnych korzyści ekonomicznych, na dzień bilansowy należy urealnić ich wartość. Wartość należności, których ścisłość jest wątpliwa, aktualizuje się poprzez dokonanie odpisu aktualizującego. Odpisy aktualizujące należności obejmują zarówno należności główne, jak i odsetkowe - związane ze zwłoką w zapłacie należności głównych.
MDPS	nie dotyczy
MOPS	podstawowym dokumentem dokonania odpisów aktualizujących jest PK - polecenie księgowania, wraz z załączonymi do niego zestawieniem dokumentów zawierających szczegółowe informacje dotyczące odpisów dla poszczególnych grup należności.
MOSIR	zgodnie z art. 7 ust. 10 UoR. Polega ona na tym, że poszczególne składniki aktywów i pasywów wycenia się stosując rzeczywiste poniesione na ich nabycie (wytworzenie) ceny (koszty), z zachowaniem zasady ostrożności. W szczególności należy w tym celu w wyniku finansowym, bez względu na jego wysokość, uwzględnić: - zmniejszenia wartości użytkowej lub handlowej składników aktywów, w tym również dokonywane w postaci odpisów amortyzacyjnych lub umorzeniowych, - wszystkie poniesione pozostałe koszty operacyjne i straty nadzwyczajne, - rezerwy na znane jednostne ryzyko, grożące straty oraz skutki innych zdarzeń.
MŻ	dokonuje się odpisów aktualizujących od dłużników postawionych w stan likwidacji lub stan upadłości o odpisów do wysokości należności nieobjętych gwarancją lub innym zabezpieczeniem, od dłużników w przypadku oddalenia wniosku o ogłoszenie upadłości, jeżeli majątek dłużnika nie wystarcza do pokrycia w pełnej wysokości należności, stanowiącym równowartość kwot podwyższających należności, w stosunku do których uprzednio dokonano odpisu aktualizacyjnego - odpis do wysokości kwot do czasu ich otrzymania lub odpisania, w stosunku do osób fizycznych metoda szacunkowej kwoty odpisu ogólnego: należności przeterminowanych w wysokości 10% zaległości
PPP	dokonuje się odpisów aktualizujących od dłużników postawionych w stan likwidacji lub stan upadłości o odpisów do wysokości należności nieobjętych gwarancją lub innym zabezpieczeniem, od dłużników w przypadku oddalenia wniosku o ogłoszenie upadłości, jeżeli majątek dłużnika nie wystarcza do pokrycia w pełnej wysokości należności, stanowiącym równowartość kwot podwyższających należności, w stosunku do których uprzednio dokonano odpisu aktualizacyjnego - odpis do wysokości kwot do czasu ich otrzymania lub odpisania, w stosunku do osób fizycznych metoda szacunkowej kwoty odpisu ogólnego: należności przeterminowanych w wysokości 10% zaległości
PINB	Wartość początkową i dotychczas dokonane od środków trwałych odpisy amortyzacyjne mogą, na podstawie odrębnych przepisów ulegać aktualizacji wyceny. Ustalona w wyniku aktualizacji wyceny wartość księgowa netto środka trwałego nie powinna być wyższa od jego wartości godziwej, której odpisanie w przewidywanym okresie jego dalszego użytkowania jest ekonomicznie uzasadnione. Za wartość godziwą przyjmuje się kwotę, za jaką dany składnik aktywów mógłby zostać wymieniony pomiędzy zainteresowanymi i dobrze poinformowanymi, niepowiązanymi ze sobą stronami.
PUP	Jednostka dokonuje odpisów aktualizujących wartość aktywów zgodnie z ustawą o rachunkowości. Odpisy aktualizujące należności obejmują zarówno należności główne, jak i odsetkowe.
P05	nie dotyczy
P13	wartość należności aktualizuje się zgodnie z ustawą o rachunkowości. W stosunku do osób prawnych - metodą identyfikacji poszczególnych należności: - od dłużników postawionych w stan likwidacji lub upadłości - odpis do wysokości należności nieobjętej gwarancją lub innym zabezpieczeniem, zgłoszonym likwidatorowi lub sędziemu komisarzowi w postępowaniu upadłościowym, - od dłużników, w przypadku oddalenia wniosku o ogłoszenie upadłości, jeżeli majątek dłużnika nie wystarcza na zaspokojenie kosztów postępowania upadłościowego - odpis w pełnej wysokości należności, - kwestionowanych przez dłużników oraz z których zapłatą dłużnik zalega, a według oceny sytuacji majątkowej i finansowej dłużnika splota należności w umownej kwocie nie jest prawdopodobna - odpis należności do wysokości niepokrytej gwarancją lub innym zabezpieczeniem, - stanowiących równowartość kwot podwyższających należności, w stosunku do których uprzednio dokonano odpisu aktualizującego - w wysokości tych kwot, do czasu ich otrzymania lub odpisania. W stosunku do osób fizycznych - metodą szacowanej kwoty odpisu ogólnego - należności przeterminowanych w wysokości 10% zaległości.

Zasady dokonywania odpisów aktualizujących wartość aktywów

<p>P16 -</p>	<p>W stosunku do osób prawnych metodą identyfikacji poszczególnych należności: - od dłużników postawionych w stan likwidacji lub w stan upadłości - odpis do wysokości należności nieobjętej gwarancją lub innym zabezpieczeniem, zgłoszonym likwidatorowi lub sędziemu komisarzowi w postępowaniu upadłościowym; - od dłużników w przypadku oddalenia wniosku o ogłoszenie upadłości, jeżeli majątek dłużnika nie wystarcza na zaspokojenie kosztów postępowania upadłościowego - odpis w pełnej wysokości należności; - kwestionowanych przez dłużników oraz z których zapłatą dłużnik zalega, a według oceny sytuacji majątkowej i finansowej dłużnika spłata należności w umownej kwocie nie jest prawdopodobna - odpis należności do wysokości niepokrytej gwarancją lub innym zabezpieczeniem; - stanowiących równowartość kwot podwyższających należności, w stosunku do których uprzednio dokonano odpisu aktualizacyjnego - odpis do wysokości tych kwot, do czasu ich otrzymania lub odpisania. W stosunku do osób fizycznych metodą szacowanej kwoty odpisu ogólnego: - należności przeterminowanych w wysokości 10% zaległości</p>
<p>P19</p> <p>Zasady dokonywania odpisów aktualizujących wartość aktywów</p>	<p>wartość należności aktualizuje się zgodnie z ustawą o rachunkowości. W stosunku do osób prawnych - metodą identyfikacji poszczególnych należności: - od dłużników postawionych w stan likwidacji lub upadłości - odpis do wysokości należności nieobjętej gwarancją lub innym zabezpieczeniem, zgłoszonym likwidatorowi lub sędziemu komisarzowi w postępowaniu upadłościowym, - od dłużników, w przypadku oddalenia wniosku o ogłoszenie upadłości, jeżeli majątek dłużnika nie wystarcza na zaspokojenie kosztów postępowania upadłościowego - odpis w pełnej wysokości należności, - kwestionowanych przez dłużników oraz z których zapłatą dłużnik zalega, a według oceny sytuacji majątkowej i finansowej dłużnika spłata należności w umownej kwocie nie jest prawdopodobna - odpis należności do wysokości niepokrytej gwarancją lub innym zabezpieczeniem, - stanowiących równowartość kwot podwyższających należności, w stosunku do których uprzednio dokonano odpisu aktualizacyjnego - w wysokości tych kwot, do czasu ich otrzymania lub odpisania. W stosunku do osób fizycznych - metodą szacowanej kwoty odpisu ogólnego - należności przeterminowanych w wysokości 10% zaległości.</p>
<p>P22</p>	<p>z tytułu utraty wartości w ciężar pozostałych kosztów operacyjnych</p>
<p>P23</p>	<p>wartość należności aktualizuje się zgodnie z ustawą o rachunkowości. W stosunku do osób prawnych - metodą identyfikacji poszczególnych należności: - od dłużników postawionych w stan likwidacji lub upadłości - odpis do wysokości należności nieobjętej gwarancją lub innym zabezpieczeniem, zgłoszonym likwidatorowi lub sędziemu komisarzowi w postępowaniu upadłościowym, - od dłużników, w przypadku oddalenia wniosku o ogłoszenie upadłości, jeżeli majątek dłużnika nie wystarcza na zaspokojenie kosztów postępowania upadłościowego - odpis w pełnej wysokości należności, - kwestionowanych przez dłużników oraz z których zapłatą dłużnik zalega, a według oceny sytuacji majątkowej i finansowej dłużnika spłata należności w umownej kwocie nie jest prawdopodobna - odpis należności do wysokości niepokrytej gwarancją lub innym zabezpieczeniem, - stanowiących równowartość kwot podwyższających należności, w stosunku do których uprzednio dokonano odpisu aktualizacyjnego - w wysokości tych kwot, do czasu ich otrzymania lub odpisania. W stosunku do osób fizycznych - metodą szacowanej kwoty odpisu ogólnego - należności przeterminowanych w wysokości 10% zaległości.</p>
<p>SP03</p>	<p>odpisów aktualizujących wartość aktywów z tytułu utraty wartości dokonuje się w ciężar pozostałych kosztów operacyjnych, natomiast amortyzacja stanowi koszty działalności operacyjnej.</p>
<p>SP04</p>	<p>wartość należności aktualizuje się zgodnie z ustawą o rachunkowości.</p>
<p>SP13</p>	<p>odpisów aktualizujących wartość aktywów z tytułu utraty wartości dokonuje się w ciężar pozostałych kosztów operacyjnych, natomiast amortyzacja stanowi koszty działalności operacyjnej.</p>

Z52	na koniec każdego miesiąca	
Z53	z tytułu utraty wartości w ciężar pozostałych kosztów operacyjnych, natomiast amortyzacja stanowi działalność operacyjnej	
Z5P11	<p>wartość należności aktualizuje się zgodnie z ustawą o rachunkowości.</p> <p>W stosunku do osób prawnych - metodą identyfikacji poszczególnych należności:</p> <ul style="list-style-type: none"> - od dłużników postawionych w stan likwidacji lub upadłości - odpis do wysokości nieobjętej gwarancją lub innym zabezpieczeniem, zgłoszonym likwidatorowi lub sądzemu komisarzowi w postępowaniu upadłościowym, - od dłużników, w przypadku oddalenia wniosku o ogłoszenie upadłości, jeżeli majątek dłużnika nie wystarcza na zaspokojenie kosztów postępowania upadłościowego - odpis w pełnej wysokości należności, - kwestionowanych przez dłużników oraz z których zapłatą dłużnik zalega, a według oceny sytuacji majątkowej i finansowej dłużnika spłata należności w umownej kwocie nie jest prawdopodobna - odpis należności do wysokości niepokrytej gwarancją lub innym zabezpieczeniem, - stanowiących równowartość kwot podwyższających należności, w stosunku do których uprzednio dokonano odpisu aktualizującego - w wysokości tych kwot, do czasu ich otrzymania lub odpisania, W stosunku do osób fizycznych - metodą szacowanej kwoty odpisu ogólnego - należności przeterminowanych w wysokości 10% zaległości. 	
Z51	<p>wartość należności aktualizuje się zgodnie z ustawą o rachunkowości:</p> <p>a) w stosunku do kontrahentów postawionych w stan likwidacji, upadłości lub występują inne sytuacje, które dają nam jasny sygnał, że szansa na odzyskanie należności jest niewielka - do koniury się odpisu do wysokości należności nieobjętej gwarancją lub innym zabezpieczeniem zgłoszonym likwidatorowi lub sądzemu komisarzowi w postępowaniu upadłościowym;</p> <p>b) w stosunku do pozostałych dłużników, którzy kwestionują należność lub której zalegają z zapłatą, a według oceny sytuacji majątkowej i finansowej dłużnika spłata należności w umownej kwocie nie jest prawdopodobna, stosuje się metodę szacowania wielkości odpisu tzn. metodę wielokrotności należności procentowym wskaźnikiem ryzyka nieściągalności należności.</p>	
Z5S	<p>wartość należności aktualizuje się zgodnie z ustawą o rachunkowości.</p> <p>W stosunku do osób prawnych - metodą identyfikacji poszczególnych należności:</p> <ul style="list-style-type: none"> - od dłużników postawionych w stan likwidacji lub upadłości - odpis do wysokości należności nieobjętej gwarancją lub innym zabezpieczeniem, zgłoszonym likwidatorowi lub sądzemu komisarzowi w postępowaniu upadłościowym, - od dłużników, w przypadku oddalenia wniosku o ogłoszenie upadłości, jeżeli majątek dłużnika nie wystarcza na zaspokojenie kosztów postępowania upadłościowego - odpis w pełnej wysokości należności, - kwestionowanych przez dłużników oraz z których zapłatą dłużnik zalega, a według oceny sytuacji majątkowej i finansowej dłużnika spłata należności w umownej kwocie nie jest prawdopodobna - odpis należności do wysokości niepokrytej gwarancją lub innym zabezpieczeniem, - stanowiących równowartość kwot podwyższających należności, w stosunku do których uprzednio dokonano odpisu aktualizującego - w wysokości tych kwot, do czasu ich otrzymania lub odpisania. <p>W stosunku do osób fizycznych - metodą szacowanej kwoty odpisu ogólnego - należności przeterminowanych w wysokości 10% zaległości.</p>	
ŻCOP	odpisów aktualizujących należności dokonuje się zgodnie z rozporządzeniem Ministra Finansów z dnia 13 września 2017 r. w sprawie rachunkowości oraz planów kont dla budżetu państwa, budżetów jednostek samorządu terytorialnego, jednostek budżetowych samorządowych zakładów budżetowych, państwowych funduszy celowych oraz państwowych jednostek budżetowych mających siedzibę poza granicami Rzeczypospolitej Polskiej [Dz. U. z 2017 r. poz.1911]	
ŻCOP-GSP		

<p>wartość należności aktualizuje się zgodnie z ustawą o rachunkowości:</p> <p>1) w stosunku do osób prawnych metodą identyfikacji poszczególnych należności:</p> <p>a) od dłużników postawionych w stan likwidacji lub w stan upadłości – odpis do wysokości należności nieobjętej gwarancją lub innym zabezpieczeniem, zgłoszonym likwidatorowi lub sądowi komisarzowi w postępowaniu upadłościowym;</p> <p>b) od dłużników w przypadku oddalenia wniosku o ogłoszenie upadłości, jeżeli majątek dłużnika nie wystarcza na zaspokojenie kosztów postępowania upadłościowego – odpis w pełnej wysokości należności;</p> <p>c) kwestionowanych przez dłużników oraz z których zapłatą dłużnik zalega, a według oceny sytuacji majątkowej i finansowej dłużnika spłata należności w umownej kwocie nie jest prawdopodobna – odpis należności do wysokości niepokrytej gwarancją lub innym zabezpieczeniem;</p> <p>d) stanowiących równowartość kwot podwyższających należności, w stosunku do których uprzednio dokonano odpisu aktualizującego – odpis do wysokości tych kwot, do czasu ich otrzymania lub odpisania.</p> <p>2) w stosunku do osób fizycznych metodą szacowanej kwoty odpisu ogólnego należności przeterminowanych w wysokości 10% zaległości, a w przypadku ogłoszenia upadłości w pełnej kwocie.</p>	<p>UM</p>	<p>Zasady dokonywania odpisów aktualizujących wartość aktywów</p>
<p>1. Jednorazowo, przez spisanie w koszty w miesiącu przyjęcia do używania, umarza się pozostałe wartości niematerialne i prawne i pozostałe środki trwałe o wartości nieprzekraczającej 10 tys. zł, książki i inne zbiory biblioteczne, meble i dywany, środki dydaktyczne służące procesowi dydaktyczno-wychowawczemu realizowanemu w szkołach i placówkach oświatowych.</p> <p>2. Nie stosuje się gospodarki magazynowej.</p> <p>3. Nie stosuje się rozliczeń międzyokresowych kosztów.</p> <p>4. Do ksiąg rachunkowych okresu sprawozdawczego wprowadza się w postaci zapisu, każde zdarzenie, które nastąpiło w tym okresie sprawozdawczym. Jeżeli jakiegoś zdarzenia nastąpiło po sporządzeniu sprawozdania zostaje wprowadzone do ksiąg w miesiącu, w którym wpłynęło.</p>	<p>CKZIU</p>	
<p>nie dotyczy</p>	<p>KMPSP</p>	
<p>nie dotyczy</p>	<p>MDPS</p>	
<p>wynik finansowy ustala się jako różnicę pomiędzy sumą dochodów, pozostałych przychodów operacyjnych i finansowych oraz zysków nadwyżających a sumą kosztów oraz pozostałych kosztów operacyjnych i finansowych oraz strat nadwyżających.</p>	<p>MOPS</p>	
<p>nie dotyczy</p>	<p>MOSIR</p>	
<p>ze względu na nieistotną wartość nie stosuje się rozliczeń międzyokresowych kosztów</p>	<p>MZ</p>	
<p>ze względu na nieistotną wartość nie stosuje się rozliczeń międzyokresowych kosztów</p>	<p>PPP</p>	
<p>nie dotyczy</p>	<p>PINB</p>	
<p>nie dotyczy</p>	<p>PUP</p>	
<p>nie dotyczy</p>	<p>POS</p>	
<p>1. Jednorazowo, przez spisanie w koszty w miesiącu przyjęcia do używania, umarza się pozostałe wartości niematerialne i prawne i pozostałe środki trwałe o wartości nieprzekraczającej 10 000,00, książki i inne zbiory biblioteczne, meble i dywany, środki dydaktyczne służące procesowi dydaktyczno-wychowawczemu realizowanemu w Przedszkolach.</p> <p>2. Stosuje się gospodarkę materiałowo-magazynową dla art. spożywczych- żywienie dzieci przedszkolnych.</p> <p>3. Nie stosuje się rozliczeń międzyokresowych kosztów.</p> <p>4. Faktury i rachunki obejmujące okresy przypadające na przełomie okresów sprawozdawczych księguje się do miesiąca wg daty końcowej dokumentu.</p>	<p>P13</p>	
<p>ze względu na nieistotną wartość nie stosuje się rozliczeń międzyokresowych kosztów</p>	<p>P16</p>	
<p>1. Jednorazowo, przez spisanie w koszty w miesiącu przyjęcia do używania, umarza się pozostałe wartości niematerialne i prawne i pozostałe środki trwałe o wartości nieprzekraczającej 10 000,00, książki i inne zbiory biblioteczne, meble i dywany, środki dydaktyczne służące procesowi dydaktyczno-wychowawczemu realizowanemu w Przedszkolu.</p> <p>2. Stosuje się gospodarkę magazynową dla art. spożywczych- żywienie dzieci przedszkolnych.</p> <p>3. Nie stosuje się rozliczeń międzyokresowych kosztów.</p> <p>4. Faktury i rachunki obejmujące okresy przypadające na przełomie okresów sprawozdawczych księguje się do miesiąca wg daty końcowej dokumentu.</p>	<p>P19</p>	
<p>Inne stosowane uproszczenia</p>		

P22	nie dotyczy	1. Jednorazowo, przez spisanie w koszty w miesiącu przyjęcia do używania, umarza się pozostałe wartości niematerialne i prawne i pozostałe środki trwałe o wartości nieprzekraczającej 10 000,00, książki i inne zbiory biblioteczne, meble i dywany, środki dydaktyczne służące procesowi dydaktyczno-wychowawczemu realizowanemu w Przedszkolach. 2. Stosuje się gospodarkę materiałowo-magazynową dla art. spożywczych- żywienie dzieci przedszkolnych. 3. Nie stosuje się rozliczeń międzyokresowych kosztów. 4. Faktury i rachunki obejmujące okresy przypadające na przetornie okresów sprawozdawczych księguje się do miesiąca wg daty końcowej dokumentu.
SP03	nie dotyczy	
SP04	nie dotyczy	
SP13	nie dotyczy	
SP15	Inne stosowane uproszczenia	<p>jednostka stosuje uproszczenia w prowadzeniu ksiąg rachunkowych kierując się zasadą istotności:</p> <p>a) w ewidencji środków trwałych i wartości niematerialnych i prawnych o niskiej wartości początkowej - nie przekracza 10 000,00 zł; koszty w momencie zakupu;</p> <p>b) nie stosuje się rozliczeń międzyokresowych;</p> <p>c) materiały biurowe i środki czystości ujmowane są w koszty na dzień ich zakupu;</p> <p>d) w księgach ujmuje się wszystkie osiągnięte przychody i koszty dotyczące danego roku obrotowego, niezależnie od daty ich zapłaty z datą dla sprawozdań miesięcznych do 5 dnia miesiąca po miesiącu sprawozdawczym. Zasada ta nie dotyczy dokumentów przyjmowanych na potrzeby sprawozdań rocznych;</p> <p>e) zakup środków dydaktycznych służących uczniom bez względu na wartość początkową ujmuje się w koszty w dniu zakupu</p>
SP16	nie dotyczy	
SP17		jednostka stosuje uproszczenia w prowadzeniu ksiąg kierując się zasadą istotności w zakresie : 1. w ewidencji środków trwałych i wartości niematerialnych i prawnych o niskiej wartości początkowej, koszty w momencie zakupu (wartość nie przekracza 10 000,00 tysięcy złotych), 2. nie stosowanie rozliczeń międzyokresowych, 3. odpisywanie w koszty wartości materiały biurowe i środków czystości na dzień ich zakupu,(brak gospodarki magazynowej) 4. w księgach ujmuje się wszystkie osiągnięte przychody i koszty dotyczące danego roku obrotowego, niezależnie od daty ich zapłaty z datą dla sprawozdań miesięcznych do 7 dnia miesiąca po miesiącu sprawozdawczym. Zasada ta nie dotyczy przyjmowanych dokumentów do bilansu rocznego. 5 zakup środków dydaktycznych służących uczniom bez względu na wartość wpistuje się w koszty w dniu zakupu
ZAZ	nie dotyczy	wycena wartości sprzedanych produktów na podstawie remanentu na koniec każdego miesiąca
ZBIM	nie dotyczy	

	<p>1. Nie rozlicza się międzyokresowo finansowanych z góry zakupów: usług, dostaw, które realizowane będą w czasie, a ich jednostkowa wartość nie przekracza 3500 zł." (przykład: opłacana z góry prenumerata, zakup licencji na oprogramowanie antywirusowe, wykup polisy ubezpieczeniowej, opłacane z góry prawo do korzystania z elektronicznych serwisów prawniczych).</p> <p>Uproszczenie dotyczy art. 6 ust. 2 Ustawy o rachunkowości.</p> <p>2. Nie dokonuje się korekty zapisów na koncie 401, o wartości nie zużytych na dzień bilansowy materiałów, jeśli wartość ustalonych zapasów nie przekracza, w zakresie jednego asortymentu, kwoty 3 500 zł.</p> <p>Uproszczenie dotyczy art. 17 ust. 2 pkt. 4 Ustawy o rachunkowości.</p> <p>3. Zapisów w zakresie ewidencji pozabilansowej dotyczącej planu finansowego i zaangażowania wydatków dokonuje się najpóźniej z częstotliwością miesięczną, w terminie do 5 dnia miesiąca za miesiąc poprzedni.</p> <p>Uproszczenie dotyczy art. 20 ust. 1 Ustawy o rachunkowości</p> <p>4. Dowody księgowe dotyczące miesiąca sprawozdawczego, ewidencjonowane są pod datą miesiąca, którego dotyczą i są ujmowane w sprawozdaniu danego okresu, jeśli wpłynęły do księgowości ZSP1:</p> <p>a) dla sprawozdań miesięcznych do 5 dnia następnego miesiąca,</p> <p>b) dla sprawozdań rocznych do 20 marca."</p> <p>Uproszczenie dotyczy art. 20 ust. 1 Ustawy o rachunkowości.</p> <p>Za dzień wpływu do księgowości uważa się dzień, w którym główny księgowy jednostki dokonuje sprawdzenia pod względem formalno-rachunkowym dokumentu i poświadcza te czynności własnym podpisem.</p> <p>5. Należności od osób prowadzących księgi rachunkowe, do kwoty 500 zł, jako nieistotne z punktu widzenia jednostki inwentaryzowane są metodą weryfikacji zapisów księgowych.</p> <p>Uproszczenie dotyczy art. 26 ust. 1 pkt. 2 Ustawy o rachunkowości, z zastrzeżeniem pkt 3, oraz powierzonych kontrahentom własnych składników aktywów - drogą otrzymania od banków i uzyskania od kontrahentów potwierdzeń prawidłowości wykazanego w księgach rachunkowych jednostki stanu tych aktywów oraz wyjaśnienia i rozliczenia ewentualnych różnic;"</p> <p>6. Niżej wymienione składniki środków trwałych jako niska cenne</p> <p>7. nie podlegają inwentaryzacji w formie spisu z natury:</p> <p>a) zegary ścienne,</p> <p>b) tablice poglądowe,</p> <p>c) lustra,</p> <p>d) godła,</p> <p>Uproszczenie dotyczy art. 26 ust. 1 pkt. 1 Ustawy o rachunkowości pkt 3, a także maszyn i urządzeń wchodzących w skład środków trwałych w budowie - drogą spisu ich ilości z natury, wyceny tych ilości, porównania wartości z danymi i ksiąg rachunkowych oraz wyjaśnienia i rozliczenia ewentualnych różnic.</p>
ZSP1	
ZSP5	nie dotyczy
ZSP6	ze względu na nieistotny wpływ na sytuację finansową, które nie wywierają istotnie ujemnego wpływu na rzetelne i jasne przedstawienie sytuacji majątkowej i finansowej, jednostka w zasadach wyceny aktywów i pasywów stosuje następujące uproszczenia : opłacane z góry prenumeraty, abonamenty, ubezpieczenia majątkowe dotyczące przyszłych okresów księgowane są w koszty pod datą zaciągnięcia zobowiązania. ZSP-6 nie prowadzi gospodarki magazynowej dla materiałów biurowych i środków czystości , które są przekazywane na bieżąco odpowiednim pracownikom.
ZSP7	nie dotyczy
ZSP8	nie dotyczy
ZSP9	nie dotyczy
ZSB1/T1	nie dotyczy
ZS2	nie dotyczy
ZS3	nie dotyczy

Inne stosowane uproszczenia

ZSP11	<p>1. Jednorazowo, przez spisanie w koszty w miesiącu przyjęcia do używania, umarza się pozostałe wartości niematerialne i prawne i pozostałe środki trwałe o wartości nieprzekraczającej 10 000,00, książki i inne zbiory biblioteczne, meble i dywany, środki dydaktyczne służące procesowi dydaktyczno-wychowawczemu realizowanemu w Szkołach i Przedszkolach. 2. Stosuje się gospodarzkę magazynową dla art. spożywczych- żywienie dzieci szkolnych i przedszkolnych.</p> <p>3. Nie stosuje się rozliczeń międzyokresowych kosztów.</p> <p>4. Faktury i rachunki obejmujące okresy przypadające na przełomie okresów sprawozdawczych księguje się do miesiąca wg daty końcowej dokumentu.</p>
ZS1	<p>1. Dowody księgowe dotyczące miesiąca sprawozdawczego ewidencjonowane są pod datą miesiąca, którego dotyczą, i są ujmowane w sprawozdawczości danego okresu, jeśli wpłynęły do jednostki do 5 dnia następnego miesiąca - sprawozdania miesięczne. Wyjątek stanowi koniec roku obrotowego, kiedy to ujmuje się w księgach danego roku wszystkie dokumenty, które wpłyną do jednostki do 85 dnia po dniu bilansowym.</p> <p>2. Nie stosuje się gospodarki magazynowej- całość materiałów odpisuje się w koszty w momencie ich zakupu.</p> <p>3. Jednorazowo przez spisanie w koszty w miesiącu przyjęcia do używania umarza się pozostałe środki trwałe i pozost. wartości niematerialne i prawne o wartości nieprzekraczającej wielkości ustalonej w ustawie o CIT, natomiast pomocce dydaktyczne służące procesowi dydaktyczno-wychowawczemu, książki i inne zbiory biblioteczne, meble, dywany bez względu na wartość początkową umarza się jednoznacznie.</p> <p>4. Nie stosuje się rozliczeń międzyokresowych kosztów-faktury takie ujmuje się w roku, którego dotyczą.</p>
ZSS	<p>Inne stosowane uproszczenia</p> <p>1. Jednorazowo, przez spisanie w koszty w miesiącu przyjęcia do używania, umarza się pozostałe wartości niematerialne i prawne i pozostałe środki trwałe o wartości nieprzekraczającej 10 000,00, książki i inne zbiory biblioteczne, meble i dywany, środki dydaktyczne służące procesowi dydaktyczno wychowawczemu realizowanemu w szkołach i placówkach oświatowych.</p> <p>2. Nie stosuje się gospodarki magazynowej.</p> <p>3. Nie stosuje się rozliczeń międzyokresowych kosztów.</p> <p>4. Faktury i rachunki obejmujące okresy przypadające na przełomie okresów sprawozdawczych księguje się do miesiąca wg daty końcowej dokumentu.</p>
ZCOP	<p>ze względu na nieistotny wpływ na sytuację finansową, jednostka przyjmuje w zasadach wyceny aktywów i pasywów uproszczenia, które nie wywierają istotnie ujemnego wpływu na rzetelne i jasne przedstawienie sytuacji majątkowej i finansowej jednostki oraz wyniku finansowego: - opłacone z góry: prenumeraty, wszelkie abonamenty, ubezpieczenia majątkowe (i inne) nie podlegają rozliczeniom w czasie za pośrednictwem rozliczeń międzyokresowych kosztów, księguje się je, w koszty miesiąca, w którym zostały poniesione</p>
UM	<p>1. Dowody księgowe stanowiące podstawę zapisów księgowych, a wyrażone w walucie obcej wycenia się zgodnie z ustawą o rachunkowości.</p> <p>2. Ze względu na nieznaczny zakres nie stosuje się rozliczeń międzyokresowych kosztów, faktury takie ujmuje się w roku którego dotyczą.</p> <p>5. Ze względu na nieznaczny zakres gospodarki magazynowej w Urzędzie Miasta ustala się, że wszystkie zakupione pozycje księzkowe odpisuje się w koszty w momencie ich zakupu.</p> <p>4) ze względu na nieznaczny zakres gospodarki magazynowej w Urzędzie Miasta ustala się, że całość materiałów odpisuje się w koszty w momencie ich zakupu z tym, że na koniec roku obrotowego na dzień 31 grudnia sporządza się spis z natury nie zużytych materiałów i wycenia się go w cenie zakupu, a wartość ujmuje się na koncie 310 „Materiały” równocześnie zmniejszając koszty.</p>

5. inne informacje:

PUP

W sprawozdaniu finansowym ujęto środki Funduszu Pracy.

II. Dodatkowe informacje i objaśnienia w szczególności:

1.

1.1. *szczegółowy zakres zmian wartości grup rodzajowych środków trwałych, wartości niematerialnych i prawnych, zawierający stan tych aktywów na początek roku obrotowego, zwiększenia i zmniejszenia z tytułu: aktualizacji wartości, nabycia, rozchodu, przemieszczenia wewnętrznego oraz stan końcowy, a dla majątku amortyzowanego – podobne przedstawienie stanów i tytułów dotychczasowej amortyzacji lub umorzenia*

SP3

BO środki trwałe 8.454.606,20 zł:

Zwiększenia:

1.968,00 odbicie tynków ze ścian zewnętrznych i gzymsów w budynku na ul. Klimka 7;

Zmniejszenia:

Nie wystąpiły zwiększenia:

BZ środki trwałe 8.456.574,20 zł

Wartość netto środków trwałych to

BO 5 224 420,28 zł.

BZ 4 985 778,64 zł

Pozostałe środki trwałe BO 1.908.731,06 zł. BZ 2.048.278,97 zł.

Zbiory biblioteczne BO 72.383,85 zł. BZ 87.456,49 zł.

Lp	Nazwa grupy rodzajowej składnika aktywów według układu w bilansie	Jednostka	Wartość początkowa - stan na początek roku obrotowego (B0)	Zwiększenie wartości początkowej			Ogółem zwiększenie wartości początkowej (4 + 5 + 6)	Zmniejszenie wartości początkowej				Ogółem zmniejszenie wartości początkowej (8 + 9 + 10)	Wartość początkowa - stan na koniec roku obrotowego (3 + 7 - 11) (BZ)
				Aktualizacja	Nabywanie / Przychody	Przemieszczenia		Zbycie	Likwidacja	Inne			
1	2		3	4	5	6	7	8	9	10	11	12	
1.	Grunty	UM	454 554 562,06		11 065 674,06		11 065 674,06		11 226 968,62		11 226 968,62	454 393 267,50	
		CKZIU	4 520 601,69		0,00		0,00		0,00	0,00	0,00	4 520 601,69	
		KMPSP	901 116,86		39 680,00		39 680,00		0,00	76 860,00	76 860,00	863 936,86	
		MDPS	1 735 475,64		89 195,68		89 195,68		0,00	0,00	0,00	1 824 671,32	
		MOPS	1 874 667,07		0,00		0,00		0,00	0,00	0,00	1 874 667,07	
		MOSIR	8 510 105,68		311 859,25		311 859,25		311 859,25	0,00	311 859,25	8 510 105,68	
		MZ	3 213 271,31		0,00		0,00		0,00	0,00	0,00	3 213 271,31	
		PPP	0,00		0,00		0,00		0,00	0,00	0,00	0,00	
		PINB	0,00		0,00		0,00		0,00	0,00	0,00	0,00	
		PUP	0,00		0,00		0,00		0,00	0,00	0,00	0,00	
		POS	894 390,26		42 158,90		42 158,90		0,00	0,00	0,00	936 549,16	
		P13	893 885,44		0,00		0,00		0,00	0,00	0,00	893 885,44	
		P16	2 167 777,91		0,00		0,00		0,00	0,00	0,00	2 167 777,91	
		P19	421 295,01		99 639,18		99 639,18		0,00	0,00	0,00	520 934,19	
		P22	744 637,69		38 408,94		38 408,94		0,00	0,00	0,00	783 046,63	
		P23	1 571 497,07		0,00		0,00		0,00	0,00	0,00	1 571 497,07	
		SF03	6 151 134,98		1 968,00		1 968,00		0,00	0,00	0,00	6 153 102,98	
		SP04	1 854 625,07		80 393,98		80 393,98		0,00	0,00	0,00	1 935 019,05	
		SP13	8 240 814,68		0,00		0,00		157 986,18	0,00	157 986,18	8 082 828,50	
		SP15	8 061 116,12		38 434,76		38 434,76		0,00	0,00	0,00	8 099 550,88	
		SP16	4 682 726,85		0,00		0,00		0,00	0,00	0,00	4 682 726,85	
		SP17	4 067 542,61		0,00		0,00		0,00	0,00	0,00	4 067 542,61	
		ZAZ	5 209 546,00		2 090 587,08		2 090 587,08		0,00	0,00	0,00	7 300 133,08	
		ZBM	73 242 450,29		7 638 622,51		7 638 622,51		0,00	0,00	0,00	80 881 072,80	
		ZSP1	8 187 753,03		0,00		0,00		0,00	0,00	0,00	8 187 753,03	
		ZSP5	4 831 331,18		3 095 895,65		3 095 895,65		0,00	0,00	0,00	7 927 226,83	
		ZSP6	5 431 977,53		6 616 325,05		6 616 325,05		0,00	0,00	0,00	12 048 302,58	
		ZSP7	3 506 914,04		15 739,86		15 739,86		0,00	0,00	0,00	3 522 653,90	
		ZSP8	4 174 844,40		12 921 509,96		12 921 509,96		0,00	0,00	0,00	17 096 354,36	
		ZSP9	2 762 777,16		46 661,81		46 661,81		0,00	0,00	0,00	2 809 438,97	
2.	Budynki i lokale, spółdzielcze własnościowe prawo do lokalu mieszkalnego oraz spółdzielcze prawo do lokalu niemieszkalnego												

3.	Obiekty inżynierii lądowej i wodnej	ZSP7	337 123,96	0,00	0,00	0,00	0,00	0,00	0,00	0,00	337 123,96	
		ZSP8	333 485,90	0,00	0,00	0,00	0,00	0,00	0,00	0,00	333 485,90	
		ZSP9	648 995,08	0,00	0,00	0,00	39 139,10	0,00	0,00	39 139,10	608 855,98	
		T1/ZSBI	944 094,42	0,00	0,00	0,00	0,00	0,00	0,00	0,00	944 094,42	
		ZS2	506 127,10	0,00	0,00	0,00	0,00	0,00	0,00	0,00	506 127,10	
		ZS3	1 956 028,02	0,00	0,00	0,00	0,00	0,00	0,00	0,00	1 956 028,02	
		ZSP11	1 861 038,47	0,00	0,00	0,00	0,00	0,00	0,00	0,00	1 861 038,47	
		ZS1	0,00	0,00	0,00	0,00	0,00	0,00	0,00	0,00	0,00	
		ZS5	60 474,04	0,00	0,00	0,00	0,00	0,00	0,00	0,00	60 474,04	
		ŻCOP	297 222,42	0,00	0,00	0,00	0,00	0,00	0,00	0,00	297 222,42	
		ŻCOP-OSP	0,00	0,00	0,00	0,00	0,00	0,00	0,00	0,00	0,00	
		UMI	358 658 661,95	35 505 537,06	0,00	0,00	0,00	513 964,32	0,00	0,00	513 964,32	393 650 234,69
		RAZEM	384 704 923,60	35 784 208,42	0,00	0,00	35 784 208,42	718 569,86	0,00	0,00	718 569,86	419 770 562,16
		CKZIU	0,00	0,00	0,00	0,00	0,00	0,00	0,00	0,00	0,00	0,00
		KMPSP	22 507,26	0,00	0,00	0,00	0,00	0,00	0,00	0,00	0,00	22 507,26
		MDPS	0,00	0,00	0,00	0,00	0,00	0,00	0,00	0,00	0,00	0,00
		MOPS	0,00	0,00	0,00	0,00	0,00	0,00	0,00	0,00	0,00	0,00
MOSIR	21 113,17	13 740,00	0,00	0,00	13 740,00	0,00	0,00	0,00	13 740,00	21 113,17		
MZ	0,00	0,00	0,00	0,00	0,00	0,00	0,00	0,00	0,00	0,00		
PPP	0,00	0,00	0,00	0,00	0,00	0,00	0,00	0,00	0,00	0,00		
PINB	0,00	0,00	0,00	0,00	0,00	0,00	0,00	0,00	0,00	0,00		
PUP	0,00	0,00	0,00	0,00	0,00	0,00	0,00	0,00	0,00	0,00		
POS	6 343,11	0,00	0,00	0,00	0,00	0,00	0,00	0,00	0,00	6 343,11		
P13	10 999,84	0,00	0,00	0,00	0,00	5 300,00	0,00	0,00	5 300,00	5 699,84		
P16	29 617,48	0,00	0,00	0,00	0,00	0,00	0,00	0,00	0,00	29 617,48		
P19	0,00	0,00	0,00	0,00	0,00	0,00	0,00	0,00	0,00	0,00		
P22	0,00	0,00	0,00	0,00	0,00	0,00	0,00	0,00	0,00	0,00		
P23	19 163,40	0,00	0,00	0,00	0,00	0,00	0,00	0,00	0,00	19 163,40		
SP03	0,00	0,00	0,00	0,00	0,00	0,00	0,00	0,00	0,00	0,00		
SP04	0,00	0,00	0,00	0,00	0,00	0,00	0,00	0,00	0,00	0,00		
SP13	7 771,40	0,00	0,00	0,00	0,00	0,00	0,00	0,00	0,00	7 771,40		
SP15	0,00	0,00	0,00	0,00	0,00	0,00	0,00	0,00	0,00	0,00		
SP16	0,00	0,00	0,00	0,00	0,00	0,00	0,00	0,00	0,00	0,00		
SP17	2 450,00	0,00	0,00	0,00	0,00	0,00	0,00	0,00	0,00	2 450,00		
ZAZ	0,00	0,00	0,00	0,00	0,00	0,00	0,00	0,00	0,00	0,00		
ZBM	115 441,75	0,00	0,00	0,00	0,00	0,00	0,00	0,00	0,00	115 441,75		
4.	Kotły i maszyny energetyczne											

4. Kotły i maszyny energetyczne	ZSP1	0,00	0,00	0,00	0,00	0,00	0,00	0,00	0,00	0,00	0,00	0,00	0,00	0,00	0,00	0,00	0,00	0,00	0,00				
	ZSP5	0,00	0,00	0,00	0,00	0,00	0,00	0,00	0,00	0,00	0,00	0,00	0,00	0,00	0,00	0,00	0,00	0,00	0,00	0,00			
	ZSP6	0,00	0,00	0,00	0,00	0,00	0,00	0,00	0,00	0,00	0,00	0,00	0,00	0,00	0,00	0,00	0,00	0,00	0,00	0,00	0,00		
	ZSP7	0,00	0,00	0,00	0,00	0,00	0,00	0,00	0,00	0,00	0,00	0,00	0,00	0,00	0,00	0,00	0,00	0,00	0,00	0,00	0,00		
	ZSP8	0,00	0,00	0,00	0,00	0,00	0,00	0,00	0,00	0,00	0,00	0,00	0,00	0,00	0,00	0,00	0,00	0,00	0,00	0,00	0,00		
	ZSP9	18 028,64	0,00	0,00	0,00	0,00	0,00	0,00	0,00	0,00	0,00	0,00	0,00	0,00	0,00	0,00	0,00	0,00	0,00	0,00	0,00	18 028,64	
	T1/ZSBI	20 973,89	0,00	0,00	0,00	0,00	0,00	0,00	0,00	0,00	0,00	0,00	0,00	0,00	0,00	0,00	0,00	0,00	0,00	0,00	0,00	20 973,89	
	ZS2	272 093,89	12 650,00	0,00	0,00	0,00	0,00	0,00	0,00	0,00	0,00	0,00	0,00	0,00	0,00	0,00	0,00	0,00	0,00	0,00	0,00	0,00	284 743,89
	ZS3	0,00	0,00	0,00	0,00	0,00	0,00	0,00	0,00	0,00	0,00	0,00	0,00	0,00	0,00	0,00	0,00	0,00	0,00	0,00	0,00	0,00	0,00
	ZSP11	0,00	0,00	0,00	0,00	0,00	0,00	0,00	0,00	0,00	0,00	0,00	0,00	0,00	0,00	0,00	0,00	0,00	0,00	0,00	0,00	0,00	0,00
	ZS1	0,00	0,00	0,00	0,00	0,00	0,00	0,00	0,00	0,00	0,00	0,00	0,00	0,00	0,00	0,00	0,00	0,00	0,00	0,00	0,00	0,00	0,00
	ZS5	4 766,86	0,00	0,00	0,00	0,00	0,00	0,00	0,00	0,00	0,00	0,00	0,00	0,00	0,00	0,00	0,00	0,00	0,00	0,00	0,00	0,00	4 766,86
	ŻCOP	14 381,99	0,00	0,00	0,00	0,00	0,00	0,00	0,00	0,00	0,00	0,00	0,00	0,00	0,00	0,00	0,00	0,00	0,00	0,00	0,00	0,00	14 381,99
	ŻCOP-OSP	42 118,32	7 095,66	0,00	0,00	0,00	0,00	0,00	0,00	0,00	0,00	0,00	0,00	0,00	0,00	0,00	0,00	0,00	0,00	0,00	0,00	0,00	49 213,98
	UM	15 861,84	0,00	0,00	0,00	0,00	0,00	0,00	0,00	0,00	0,00	0,00	0,00	0,00	0,00	0,00	0,00	0,00	0,00	0,00	0,00	0,00	15 861,84
	RAZEM	623 632,84	0,00	33 486,66	0,00	0,00	0,00	0,00	0,00	0,00	0,00	0,00	0,00	0,00	0,00	0,00	0,00	0,00	0,00	0,00	0,00	0,00	612 246,48
5. Maszyny, urządzenia i aparaty ogólnego zastosowania	CKZIU	12 053,00	0,00	0,00	0,00	0,00	0,00	0,00	0,00	0,00	0,00	0,00	0,00	0,00	0,00	0,00	0,00	0,00	0,00	0,00	0,00	12 053,00	
	KMPSP	111 908,29	40 528,50	0,00	0,00	0,00	0,00	0,00	0,00	0,00	0,00	0,00	0,00	0,00	0,00	0,00	0,00	0,00	0,00	0,00	0,00	152 436,79	
	MDPS	7 300,09	0,00	0,00	0,00	0,00	0,00	0,00	0,00	0,00	0,00	0,00	0,00	0,00	0,00	0,00	0,00	0,00	0,00	0,00	0,00	7 300,09	
	MOPS	138 254,45	0,00	0,00	0,00	0,00	0,00	0,00	0,00	0,00	0,00	0,00	0,00	0,00	0,00	0,00	0,00	0,00	0,00	0,00	0,00	138 254,45	
	MOSIR	318 914,62	0,00	0,00	0,00	0,00	0,00	0,00	0,00	0,00	0,00	0,00	0,00	0,00	0,00	0,00	0,00	0,00	0,00	0,00	0,00	0,00	318 914,62
	MŻ	0,00	0,00	0,00	0,00	0,00	0,00	0,00	0,00	0,00	0,00	0,00	0,00	0,00	0,00	0,00	0,00	0,00	0,00	0,00	0,00	0,00	0,00
	PPP	3 519,00	0,00	0,00	0,00	0,00	0,00	0,00	0,00	0,00	0,00	0,00	0,00	0,00	0,00	0,00	0,00	0,00	0,00	0,00	0,00	0,00	3 519,00
	PINB	0,00	0,00	0,00	0,00	0,00	0,00	0,00	0,00	0,00	0,00	0,00	0,00	0,00	0,00	0,00	0,00	0,00	0,00	0,00	0,00	0,00	0,00
	PUP	218 242,10	0,00	0,00	0,00	0,00	0,00	0,00	0,00	0,00	0,00	0,00	0,00	0,00	0,00	0,00	0,00	0,00	0,00	0,00	0,00	0,00	218 242,10
	POS	41 961,86	0,00	0,00	0,00	0,00	0,00	0,00	0,00	0,00	0,00	0,00	0,00	0,00	0,00	0,00	0,00	0,00	0,00	0,00	0,00	0,00	41 961,86
	P13	0,00	0,00	0,00	0,00	0,00	0,00	0,00	0,00	0,00	0,00	0,00	0,00	0,00	0,00	0,00	0,00	0,00	0,00	0,00	0,00	0,00	0,00
	P16	48 177,62	0,00	0,00	0,00	0,00	0,00	0,00	0,00	0,00	0,00	0,00	0,00	0,00	0,00	0,00	0,00	0,00	0,00	0,00	0,00	0,00	48 177,62
	P19	0,00	0,00	0,00	0,00	0,00	0,00	0,00	0,00	0,00	0,00	0,00	0,00	0,00	0,00	0,00	0,00	0,00	0,00	0,00	0,00	0,00	0,00
	P22	0,00	0,00	0,00	0,00	0,00	0,00	0,00	0,00	0,00	0,00	0,00	0,00	0,00	0,00	0,00	0,00	0,00	0,00	0,00	0,00	0,00	0,00
	P23	1 939,80	0,00	0,00	0,00	0,00	0,00	0,00	0,00	0,00	0,00	0,00	0,00	0,00	0,00	0,00	0,00	0,00	0,00	0,00	0,00	0,00	1 939,80
	SP03	297 072,28	0,00	0,00	0,00	0,00	0,00	0,00	0,00	0,00	0,00	0,00	0,00	0,00	0,00	0,00	0,00	0,00	0,00	0,00	0,00	0,00	297 072,28
SP04	0,00	0,00	0,00	0,00	0,00	0,00	0,00	0,00	0,00	0,00	0,00	0,00	0,00	0,00	0,00	0,00	0,00	0,00	0,00	0,00	0,00	0,00	
SP13	0,00	0,00	0,00	0,00	0,00	0,00	0,00	0,00	0,00	0,00	0,00	0,00	0,00	0,00	0,00	0,00	0,00	0,00	0,00	0,00	0,00	0,00	
SP15	46 463,87	0,00	0,00	0,00	0,00	0,00	0,00	0,00	0,00	0,00	0,00	0,00	0,00	0,00	0,00	0,00	0,00	0,00	0,00	0,00	0,00	46 463,87	
SP16	219 063,64	4 429,00	0,00	0,00	0,00	0,00	0,00	0,00	0,00	0,00	0,00	0,00	0,00	0,00	0,00	0,00	0,00	0,00	0,00	0,00	0,00	223 492,64	

5. Maszyny, urządzenia i aparaty ogólnego zastosowania	SP17	62 846,07	0,00	0,00	0,00	0,00	9 098,76	9 098,76	53 747,31
	ZAZ	27 102,14	0,00	0,00	0,00	0,00	0,00	0,00	27 102,14
	ZBM	43 911,75	0,00	0,00	0,00	0,00	16 696,04	16 696,04	27 215,71
	ZSP1	17 436,96	0,00	0,00	0,00	0,00	0,00	0,00	17 436,96
	ZSP5	41 145,57	0,00	0,00	0,00	0,00	0,00	0,00	41 145,57
	ZSP6	10 404,77	0,00	0,00	0,00	0,00	0,00	0,00	10 404,77
	ZSP7	0,00	0,00	0,00	0,00	0,00	0,00	0,00	0,00
	ZSP8	0,00	0,00	0,00	0,00	0,00	0,00	0,00	0,00
	ZSP9	13 982,26	0,00	0,00	0,00	0,00	0,00	0,00	13 982,26
	TI/ZSBI	572 169,00	0,00	0,00	0,00	0,00	0,00	0,00	572 169,00
	ZS2	0,00	0,00	0,00	0,00	0,00	0,00	0,00	0,00
	ZS3	8 922,00	0,00	0,00	0,00	0,00	0,00	0,00	8 922,00
	ZSP11	0,00	0,00	0,00	0,00	0,00	0,00	0,00	0,00
	ZS1	155 370,34	0,00	0,00	0,00	0,00	0,00	0,00	155 370,34
	ZS5	8 997,50	0,00	0,00	0,00	0,00	0,00	0,00	8 997,50
	ŻCOP	0,00	0,00	0,00	0,00	0,00	0,00	0,00	0,00
	ŻCOP-OSP	5 987,00	0,00	0,00	0,00	0,00	0,00	0,00	5 987,00
	UM	5 221 476,87	465 098,50	0,00	465 098,50	0,00	314 636,75	314 636,75	5 371 938,62
	RAZEM	7 654 622,85	0,00	510 056,00	510 056,00	0,00	362 297,50	362 297,50	7 802 381,35
	6. Urządzenia techniczne	CKZIU	12 177,00	0,00	0,00	0,00	0,00	0,00	0,00
KMPSP		0,00	0,00	0,00	0,00	0,00	0,00	0,00	0,00
MDPS		105 290,17	0,00	0,00	0,00	0,00	0,00	0,00	105 290,17
MOPS		0,00	0,00	0,00	0,00	0,00	0,00	0,00	0,00
MOSIR		92 052,88	19 125,27	0,00	19 125,27	0,00	0,00	0,00	111 178,15
MŻ		105 327,95	0,00	0,00	0,00	0,00	0,00	0,00	105 327,95
PPP		0,00	0,00	0,00	0,00	0,00	0,00	0,00	0,00
PINB		0,00	0,00	0,00	0,00	0,00	0,00	0,00	0,00
PUP		42 283,54	21 400,00	0,00	21 400,00	0,00	0,00	0,00	63 683,54
POS		72 385,50	0,00	0,00	0,00	0,00	0,00	0,00	72 385,50
P13		23 197,19	0,00	0,00	0,00	0,00	0,00	0,00	23 197,19
P16		0,00	0,00	0,00	0,00	0,00	0,00	0,00	0,00
P19		73 592,90	0,00	0,00	0,00	0,00	0,00	0,00	73 592,90
P22		64 653,10	0,00	0,00	0,00	0,00	0,00	0,00	64 653,10
P23	99 947,76	10 996,20	0,00	10 996,20	0,00	0,00	0,00	110 943,96	
SP03	0,00	0,00	0,00	0,00	0,00	0,00	0,00	0,00	
SP04	25 773,98	0,00	0,00	0,00	0,00	0,00	0,00	25 773,98	

6.	Urządzenia techniczne		67 158,00	8 754,47	8 754,47	67 158,00	8 754,47	67 158,00
	SP13							
	SP15	0,00	0,00	0,00	0,00	0,00	0,00	0,00
	SP16	18 375,50	0,00	0,00	0,00	0,00	0,00	18 375,50
	SP17	0,00	0,00	0,00	0,00	0,00	0,00	0,00
	ZAZ	0,00	0,00	0,00	0,00	0,00	0,00	0,00
	ZBM	38 391,68	0,00	0,00	0,00	0,00	0,00	38 391,68
	ZSP1	11 554,72	0,00	0,00	0,00	0,00	0,00	11 554,72
	ZSP5	0,00	0,00	0,00	0,00	0,00	0,00	0,00
	ZSP6	13 062,60	0,00	0,00	0,00	0,00	0,00	13 062,60
	ZSP7	0,00	0,00	0,00	0,00	0,00	0,00	0,00
	ZSP8	0,00	0,00	0,00	0,00	0,00	0,00	0,00
	ZSP9	39 194,48	0,00	0,00	0,00	0,00	0,00	39 194,48
	T1/ZS81	0,00	0,00	0,00	0,00	0,00	0,00	0,00
	ZS2	66 026,73	0,00	0,00	0,00	0,00	0,00	66 026,73
	ZS3	0,00	0,00	0,00	0,00	0,00	0,00	0,00
	ZSP11	58 203,52	0,00	0,00	0,00	0,00	0,00	58 203,52
	ZS1	0,00	0,00	0,00	0,00	0,00	0,00	0,00
	ZS5	47 289,77	0,00	0,00	0,00	0,00	0,00	47 289,77
	ŻCOP	0,00	0,00	0,00	0,00	0,00	0,00	0,00
	ŻCOP-OSP	0,00	0,00	0,00	0,00	0,00	0,00	0,00
	UM	4 154 484,51	2 583,00	2 583,00	0,00	0,00	2 583,00	4 007 970,67
RAZEM	5 172 019,95	0,00	121 262,47	0,00	0,00	121 262,47	5 135 431,11	
7.	Specjalistyczne maszyny urządzenia i aparaty		20 757,81	8 754,47	8 754,47	20 757,81	8 754,47	20 757,81
	CKZIU	0,00	0,00	0,00	0,00	0,00	0,00	0,00
	KMPSP	379 682,15	0,00	0,00	0,00	0,00	0,00	379 682,15
	MIDPS	0,00	0,00	0,00	0,00	0,00	0,00	0,00
	MOPS	6 557,32	0,00	0,00	0,00	0,00	0,00	6 557,32
	MOSIR	0,00	0,00	0,00	0,00	0,00	0,00	0,00
	MŻ	66 856,99	12 797,10	12 797,10	0,00	0,00	12 797,10	79 654,09
	PPP	9 000,00	0,00	0,00	0,00	0,00	0,00	9 000,00
	PINB	0,00	0,00	0,00	0,00	0,00	0,00	0,00
	PUP	0,00	0,00	0,00	0,00	0,00	0,00	0,00
	P05	9 283,35	0,00	0,00	0,00	0,00	0,00	9 283,35
	P13	10 051,90	0,00	0,00	0,00	0,00	0,00	10 051,90
	P16	3 573,71	0,00	0,00	0,00	0,00	0,00	3 573,71
	P19	33 677,98	0,00	0,00	0,00	0,00	0,00	33 677,98
P22	20 757,81	0,00	0,00	0,00	0,00	0,00	20 757,81	

7. Specjalistyczne maszyny urządzenia i aparaty	P23	43 863,34	0,00	0,00	0,00	0,00	0,00	0,00	0,00	0,00	43 863,34	
	SP03	82 932,04	0,00	0,00	0,00	0,00	0,00	0,00	0,00	0,00	82 932,04	
	SP04	23 900,00	0,00	0,00	0,00	0,00	0,00	0,00	0,00	0,00	23 900,00	
	SP13	129 495,37	0,00	0,00	0,00	0,00	0,00	0,00	0,00	0,00	129 495,37	
	SP15	64 050,20	0,00	0,00	0,00	0,00	0,00	0,00	0,00	0,00	64 050,20	
	SP16	0,00	0,00	0,00	0,00	0,00	0,00	0,00	0,00	0,00	0,00	
	SP17	0,00	0,00	0,00	0,00	0,00	0,00	0,00	0,00	0,00	0,00	
	ZAZ	6 692,55	0,00	0,00	0,00	0,00	0,00	0,00	0,00	0,00	0,00	6 692,55
	ZBM	4 850,00	0,00	0,00	0,00	0,00	0,00	0,00	0,00	0,00	0,00	4 850,00
	ZSP1	0,00	0,00	0,00	0,00	0,00	0,00	0,00	0,00	0,00	0,00	0,00
	ZSP5	0,00	0,00	0,00	0,00	0,00	0,00	0,00	0,00	0,00	0,00	0,00
	ZSP6	20 904,34	0,00	0,00	0,00	0,00	0,00	0,00	0,00	0,00	0,00	20 904,34
	ZSP7	0,00	0,00	0,00	0,00	0,00	0,00	0,00	0,00	0,00	0,00	0,00
	ZSP8	0,00	0,00	0,00	0,00	0,00	0,00	0,00	0,00	0,00	0,00	0,00
	ZSP9	51 142,59	0,00	0,00	0,00	0,00	0,00	0,00	0,00	0,00	5 673,00	45 469,59
	T1/ZSBI	119 580,60	0,00	0,00	0,00	0,00	0,00	0,00	0,00	0,00	0,00	119 580,60
	ZS2	20 750,00	0,00	0,00	0,00	0,00	0,00	0,00	0,00	0,00	0,00	20 750,00
	ZS3	71 619,93	29 212,50	0,00	0,00	0,00	0,00	0,00	0,00	0,00	18 300,00	82 532,43
	ZSP11	135 127,88	0,00	0,00	0,00	0,00	0,00	0,00	0,00	0,00	0,00	135 127,88
	ZS1	0,00	0,00	0,00	0,00	0,00	0,00	0,00	0,00	0,00	0,00	0,00
	ZS5	5 348,50	0,00	0,00	0,00	0,00	0,00	0,00	0,00	0,00	0,00	5 348,50
	ZCOP	11 462,37	0,00	0,00	0,00	0,00	0,00	0,00	0,00	0,00	0,00	11 462,37
	ZCOP-OSP	145 219,28	0,00	0,00	0,00	0,00	0,00	0,00	0,00	0,00	0,00	145 219,28
UM	321 618,58	49 999,50	0,00	0,00	0,00	0,00	0,00	0,00	0,00	268 933,30	102 684,78	
RAZEM	1 797 998,78	0,00	92 009,10	0,00	92 009,10	0,00	292 906,30	0,00	292 906,30	0,00	1 597 101,58	
8. Środki transportu	CKZIU	0,00	0,00	0,00	0,00	0,00	0,00	0,00	0,00	0,00	0,00	
	KMPSP	2 775 417,36	2 206 845,37	0,00	0,00	0,00	0,00	0,00	0,00	0,00	4 982 262,73	
	MDFP	112 062,50	0,00	0,00	0,00	0,00	0,00	0,00	0,00	0,00	112 062,50	
	MOPS	92 430,50	0,00	0,00	0,00	0,00	0,00	0,00	0,00	0,00	92 430,50	
	MOSIR	528 452,46	0,00	0,00	0,00	0,00	0,00	0,00	0,00	0,00	528 452,46	
	MŻ	0,00	0,00	0,00	0,00	0,00	0,00	0,00	0,00	0,00	0,00	
	PPP	0,00	0,00	0,00	0,00	0,00	0,00	0,00	0,00	0,00	0,00	
	PINB	29 500,00	0,00	0,00	0,00	0,00	0,00	0,00	0,00	0,00	29 500,00	
	PUP	0,00	0,00	0,00	0,00	0,00	0,00	0,00	0,00	0,00	0,00	
	POS	0,00	0,00	0,00	0,00	0,00	0,00	0,00	0,00	0,00	0,00	
	P13	0,00	0,00	0,00	0,00	0,00	0,00	0,00	0,00	0,00	0,00	

10	Pozostałe środki trwałe	MZ	342 046,15	12 918,41	17 918,41	0,00	0,00	0,00	354 964,56
		PPP	248 885,09	18 031,93	18 031,93	3 060,16	3 060,16	3 060,16	263 856,06
		PINE	72 762,45	2 611,39	2 611,39	0,00	0,00	0,00	75 373,84
		PUP	326 146,41	43 307,71	43 307,71	0,00	0,00	0,00	369 454,12
		P05	291 526,48	21 628,90	21 628,90	12 573,97	12 573,97	12 573,97	300 584,41
		P13	319 245,18	13 186,62	13 186,62	19 509,25	19 509,25	19 509,25	317 922,55
		P16	672 947,21	65 296,61	65 296,61	25 973,90	25 973,90	25 973,90	712 269,92
		P19	335 066,22	30 441,74	30 441,74	4 021,00	4 021,00	4 021,00	361 485,96
		P22	617 702,43	41 960,07	41 960,07	0,00	0,00	0,00	659 662,50
		P23	588 801,79	39 046,11	39 046,11	0,00	0,00	0,00	627 847,90
		SP03	1 908 731,06	139 547,91	139 547,91	0,00	0,00	0,00	2 048 278,97
		SP04	895 893,46	86 378,92	86 378,92	29 870,43	29 870,43	29 870,43	952 401,95
		SP13	1 021 387,59	90 253,63	90 253,63	6 205,86	6 205,86	6 205,86	1 105 435,16
		SP15	1 287 717,20	89 158,40	89 158,40	74 172,57	74 172,57	74 172,57	1 302 703,03
		SP16	1 047 409,16	65 011,35	65 011,35	0,00	0,00	0,00	1 112 420,51
		SP17	870 250,67	144 406,00	144 406,00	3 438,63	3 438,63	3 438,63	1 011 218,84
		ZAZ	947 876,49	44 995,96	44 995,96	0,00	0,00	0,00	992 872,45
		ZBWi	479 345,20	0,00	0,00	0,00	0,00	0,00	479 345,20
		ZSP1	923 244,57	75 556,69	75 556,69	0,00	0,00	0,00	998 801,26
		ZSP5	1 022 061,40	217 841,57	217 841,57	34 957,97	34 957,97	34 957,97	1 204 945,00
		ZSP6	769 853,87	306 901,51	306 901,51	25 874,00	25 874,00	25 874,00	1 050 883,38
		ZSP7	755 665,75	150 534,77	150 534,77	0,00	0,00	0,00	906 200,52
		ZSP8	731 374,02	291 895,62	291 895,62	60 286,90	60 286,90	60 286,90	962 982,74
		ZSP9	835 025,26	81 016,77	81 016,77	19 072,05	19 072,05	19 072,05	896 969,37
		T1/ZSRI	1 671 437,79	57 907,97	57 907,97	6 579,68	6 579,68	6 579,68	1 722 766,08
		ZS2	1 299 140,47	96 935,61	96 935,61	36 118,01	36 118,01	36 118,01	1 359 958,07
		ZS3	1 106 480,57	178 430,62	178 430,62	3 954,65	3 954,65	3 954,65	1 280 356,54
		ZSP11	1 325 874,37	117 393,33	117 393,33	26 813,47	26 813,47	26 813,47	1 416 454,23
		ZS1	1 368 898,78	134 784,71	134 784,71	549,00	549,00	549,00	1 503 134,49
		ZS5	892 407,42	283 291,61	283 291,61	0,00	0,00	0,00	1 175 699,03
		ZCOP	450 278,10	137 843,46	137 843,46	53 716,14	53 716,14	53 716,14	534 405,42
		ZCOP-OSP	209 892,58	28 210,00	28 210,00	32 626,16	32 626,16	32 626,16	205 476,42
		UM	1 682 749,82	143 344,03	143 344,03	25 294,20	25 294,20	25 294,20	1 800 799,65
		RAZER	30 507 053,88	0,00	3 513 385,43	0,00	653 055,76	653 055,76	33 367 383,55
		CKZIU	8 612,69	158,72	158,72	0,00	0,00	0,00	8 771,41
		KMPSP	0,00	0,00	0,00	0,00	0,00	0,00	0,00
11	Zbiory biblioteczne								

lp	Nazwa grupy rodzajowej składnika aktywów według układu w bilansie	Jednostka	Zwiększenia umorzenia				Ogółem zwiększenie umorzenia (14 + 15 + 16)	Zmniejszenie umorzenia	Umorzenie - stan na koniec roku obrotowego (13 + 17 - 18) (62)	Wartość netto składników aktywów	
			Amortyzacja za rok obrotowy	Aktualizacja	Umorzenie - stan na początek roku obrotowego (B0)	Inne				Stan na początek roku obrotowego (3 - 13)	Stan na koniec roku obrotowego (12 - 19)
1	2		13	14	15	16	17	18	19	20	21
1.	Grunty	UM	0,00	0,00	0,00	0,00	0,00	0,00	0,00	454 554 562,06	454 393 267,90
		SKZU	915501,94		113015,04	0,00	113 015,04	0,00	1 028 516,98	3 605 099,75	3 492 084,71
		KMPSP	623 801,74		21 186,00	0,00	21 186,00	26 901,00	618 086,74	277 315,12	245 850,12
		MDPS	574 782,00		26 035,20	0,00	26 035,20	0,00	600 817,20	1 160 693,64	1 223 854,12
		MOPS	860 882,29		36 729,45	0,00	36 729,45	0,00	897 611,74	1 013 784,78	977 055,33
		MOSIR	3 938 862,66		354 078,62	0,00	354 078,62	144 104,54	4 148 396,74	4 571 743,02	4 361 768,94
		MZ	398 084,85		73 893,16	0,00	73 893,16	0,00	471 978,01	2 815 186,46	2 741 293,30
		PPP	0,00		0,00	0,00	0,00	0,00	0,00	0,00	0,00
		PINB	0,00		0,00	0,00	0,00	0,00	0,00	0,00	0,00
		PUP	0,00		0,00	0,00	0,00	0,00	0,00	0,00	0,00
		P05	319 364,39		22 696,86	0,00	22 696,86	0,00	342 061,25	575 025,87	594 487,91
		P13	243 022,44		22 347,14	0,00	22 347,14	0,00	265 369,58	650 863,00	628 515,86
		P16	934 472,75		54 194,45	0,00	54 194,45	0,00	988 667,20	1 233 305,16	1 179 110,71
		P19	191 624,43		12 815,77	0,00	12 815,77	0,00	204 440,20	229 670,58	316 493,99
		P22	268 924,21		19 096,05	0,00	19 096,05	0,00	288 020,26	475 713,48	495 026,37
		P23	626 346,52		39 287,43	0,00	39 287,43	0,00	665 633,95	945 150,55	905 863,12
		SP03	2 254 730,99		152 997,21	0,00	152 997,21	0,00	2 407 728,20	3 896 403,99	3 745 374,78
		SP04	732 517,36		46 390,95	0,00	46 390,95	0,00	778 908,31	1 122 107,71	1 156 110,74
		SP13	2 042 151,95		202 070,71	0,00	202 070,71	36 205,13	2 208 017,53	6 198 662,73	5 874 810,97
		SP15	3 151 977,97		201 768,12	0,00	201 768,12	0,00	3 353 746,09	4 909 138,15	4 745 804,79
		SP16	1 351 739,14		115 934,24	0,00	115 934,24	0,00	1 467 673,38	3 330 987,71	3 285 053,47
		SP17	1 083 107,97		101 653,86	0,00	101 653,86	0,00	1 184 761,83	2 984 434,64	2 882 780,78
		ZAZ	1 258 156,32		163 559,79	0,00	163 559,79	0,00	1 421 716,11	3 951 389,68	5 878 416,97
		ZBM	33 313 510,74		1 473 995,65	0,00	1 473 995,65	0,00	14 787 506,39	59 928 939,55	66 093 566,41
		RAZEM	2 353 453,02	0,00	317 856,94	0,00	317 856,94	0,00	330 293,55	720,28	345 933,83
12	Inwentarz żywy						0,00			0,00	0,00
	SUMMA		1 160 650 387,98	0,00	93 172 300,95	0,00	93 172 300,95	1 098 716,25	16 904 926,10	18 086 222,62	1 295 756 466,30

2.	Budynek i lokale, spółdzielcze własnościowe prawo do lokalu mieszkalnego oraz spółdzielcze prawo do lokalu niemieszkalnego	ZSP1	1 972 042,90	204 693,82	0,00	204 693,82	0,00	2 176 736,72	6 215 710,13	6 011 016,31
		ZSP5	1 079 699,43	146 359,78	0,00	146 359,78	0,00	1 228 059,21	3 751 631,75	6 701 167,62
		ZSP6	1 043 804,15	139 443,71	0,00	139 443,71	0,00	882 662,95	4 388 173,38	10 885 054,72
		ZSP7	794 859,11	87 803,84	0,00	87 803,84	0,00	1 031 973,92	2 712 054,93	2 639 990,95
		ZSP8	927 602,72	104 371,20	0,00	104 371,20	0,00	1 338 711,04	3 247 241,68	16 064 380,44
		ZSP9	1 276 866,63	61 844,41	0,00	61 844,41	0,00	3 897 331,87	1 485 910,53	1 470 727,93
		T1/ZSBI	3 747 231,16	150 100,71	0,00	150 100,71	0,00	1 826 197,52	2 243 806,66	2 125 344,01
		ZS2	1 681 544,56	144 652,96	0,00	144 652,96	0,00	2 844 809,17	4 104 574,02	3 959 921,06
		ZS3	2 674 387,46	170 421,71	0,00	170 421,71	0,00	2 738 661,91	4 142 475,56	3 972 053,85
		ZSP11	2 418 411,92	320 249,99	0,00	320 249,99	0,00	1 558 912,67	10 391 587,64	10 071 337,65
		ZS1	1 420 073,08	138 839,59	0,00	138 839,59	0,00	342 597,26	4 034 766,80	4 007 909,20
		ZS5	285 396,98	57 200,28	0,00	57 200,28	0,00	584 898,96	1 921 663,79	2 345 787,90
		ZCOP	547 336,77	37 562,19	0,00	37 562,19	0,00	416 048,37	955 150,81	917 588,62
		ZCOP-OSP	382 834,31	33 214,06	0,00	33 214,06	0,00	9 688 858,59	752 784,41	744 370,35
		UM	8 508 128,46	1 313 104,46	35 139,22	1 348 243,66	167 513,55	69 867 305,71	43 778 296,47	43 768 382,90
		RAZEM	63 843 282,30	6 363 608,41	35 139,22	6 398 747,63	374 724,22	116 895,92	198 001 444,13	226 418 350,90
		CKZIU	105 074,46	11 821,46	0,00	11 821,46	0,00	171 546,99	340 505,74	328 684,28
		KMPSP	171 337,74	209,25	0,00	209,25	0,00	13 726,21	1 022,99	813,74
		MDPS	13 726,21	0,00	0,00	0,00	0,00	27 517,91	25 080,29	22 815,30
MOPS	25 252,92	2 264,99	0,00	2 264,99	0,00	1 979 462,50	5 436 823,75	5 422 488,45		
MOSIR	1 793 814,78	220 195,60	0,00	220 195,60	0,00	0,00	0,00	0,00		
MZ	0,00	0,00	0,00	0,00	0,00	0,00	0,00	0,00		
PPP	0,00	0,00	0,00	0,00	0,00	0,00	0,00	0,00		
PINB	0,00	0,00	0,00	0,00	0,00	0,00	0,00	0,00		
PUP	0,00	0,00	0,00	0,00	0,00	0,00	0,00	0,00		
POS	40 074,23	3 497,78	0,00	3 497,78	0,00	43 572,01	66 023,62	62 525,84		
P13	49 025,74	6 752,75	0,00	6 752,75	0,00	55 778,49	110 813,11	104 060,35		
P16	68 137,64	9 518,49	0,00	9 518,49	0,00	77 656,13	181 529,65	172 011,16		
P19	26 997,76	3 394,51	0,00	3 394,51	0,00	30 392,27	83 079,84	79 685,33		
P22	47 653,32	3 235,92	0,00	3 235,92	0,00	50 889,24	61 574,12	58 338,20		
P23	71 382,72	7 576,17	0,00	7 576,17	0,00	78 956,89	141 805,38	134 229,21		
SP03	636 988,97	71 749,09	0,00	71 749,09	0,00	708 736,06	1 249 932,76	1 178 183,67		
SP04	111 860,70	13 000,59	0,00	13 000,59	0,00	124 861,29	462 990,54	449 929,95		
SP13	389 094,08	0,00	0,00	0,00	0,00	389 094,08	0,00	0,00		

	SP15	393 248,51		22 065,03	0,00	22 065,03	0,00	415 313,54	571 563,18	549 498,15
	SP16	0,00		0,00	0,00	0,00	0,00	0,00	0,00	0,00
	SP17	759 816,26		70 569,40	0,00	70 569,40	0,00	830 385,66	950 209,04	881 532,14
	ZAZ	145 677,63		15 474,01	0,00	15 474,01	0,00	161 151,64	221 433,14	205 959,13
	ZBM	948 634,95		70 960,08	0,00	70 960,08	0,00	1 019 595,07	1 146 655,26	1 075 695,18
	ZSP1	291 646,85		33 487,26	0,00	33 487,26	0,00	325 134,11	686 523,08	653 035,82
	ZSP5	153 620,31		17 157,64	0,00	17 157,64	0,00	170 777,95	318 459,38	301 301,74
	ZSP6	141 044,42		31 295,16	0,00	31 295,16	0,00	172 339,58	601 597,13	570 301,97
	ZSP7	21 454,79		36 371,16	0,00	36 371,16	0,00	57 825,95	315 669,17	279 298,01
	ZSP8	161 473,75		8 337,12	0,00	8 337,12	0,00	169 810,87	172 012,15	163 675,03
	ZSP9	269 812,00		12 223,24	0,00	12 223,24	9 703,34	272 331,90	379 183,08	337 524,08
	T1/ZSBI	563 881,92		14 180,16	0,00	14 180,16	0,00	578 062,08	380 212,50	366 032,34
	ZS2	265 894,77		6 963,26	0,00	6 963,26	0,00	272 858,03	240 232,33	233 269,07
	ZS3	814 272,09		39 225,12	0,00	39 225,12	0,00	853 497,21	1 141 755,93	1 102 530,81
	ZSP11	367 027,37		56 315,10	0,00	56 315,10	0,00	423 342,47	1 494 011,10	1 437 696,00
	ZS1	0,00		0,00	0,00	0,00	0,00	0,00	0,00	0,00
	ZSS	30 982,49		1 917,95	0,00	1 917,95	0,00	32 900,44	29 491,55	27 573,60
	ZCOP	79 009,60		7 021,22	0,00	7 021,22	0,00	86 030,82	218 212,82	211 191,60
	ZCOP-OSP	0,00		0,00	0,00	0,00	0,00	0,00	0,00	0,00
	UM	155 270 116,18		16 351 703,91	144 104,54	16 495 808,45	35 097,46	171 730 827,17	203 388 545,77	221 919 407,52
	RAZEM	164 228 035,20	0,00	17 148 483,42	144 104,54	17 292 587,96	79 345,68	181 441 274,48	220 476 888,40	238 329 287,68
	CKZIU	0,00		0,00	0,00	0,00	0,00	0,00	0,00	0,00
	KMPSP	18 535,82		1 273,30	0,00	1 273,30	0,00	19 809,12	3 971,44	2 698,14
	MDPS	0,00		0,00	0,00	0,00	0,00	0,00	0,00	0,00
	MOPS	0,00		0,00	0,00	0,00	0,00	0,00	0,00	0,00
	MOSIR	10 083,43		9 332,62	0,00	9 332,62	7 854,70	11 561,35	11 029,74	9 551,82
	MŻ	0,00		0,00	0,00	0,00	0,00	0,00	0,00	0,00
	PPP	0,00		0,00	0,00	0,00	0,00	0,00	0,00	0,00
	PINB	0,00		0,00	0,00	0,00	0,00	0,00	0,00	0,00
	PUP	0,00		0,00	0,00	0,00	0,00	0,00	0,00	0,00
	P05	3 219,16		444,02	0,00	444,02	0,00	3 663,18	3 123,95	2 679,93
	P13	8 056,92		739,11	0,00	739,11	4 606,64	4 189,39	2 942,92	1 510,45
	P16	12 784,84		2 073,22	0,00	2 073,22	0,00	14 858,06	16 832,64	14 759,42
	P19	0,00		0,00	0,00	0,00	0,00	0,00	0,00	0,00
3.	Obiekty inżynierii lądowej i wodnej									
4.	Koszty i maszyny energetyczne									

	PUP	200 505,93	14 010,27	0,00	14 010,27	0,00	14 010,27	0,00	214 316,20	17 936,17	3 925,90
	P05	41 961,86	0,00	0,00	0,00	0,00	0,00	0,00	41 961,86	0,00	0,00
	P13	0,00	0,00	0,00	0,00	0,00	0,00	0,00	0,00	0,00	0,00
	P16	46 661,93	800,73	0,00	800,73	0,00	800,73	0,00	47 462,66	1 515,89	714,96
	P19	0,00	0,00	0,00	0,00	0,00	0,00	0,00	0,00	0,00	0,00
	P22	0,00	0,00	0,00	0,00	0,00	0,00	0,00	0,00	0,00	0,00
	P29	1 939,80	0,00	0,00	0,00	0,00	0,00	0,00	1 939,80	0,00	0,00
	SP03	240 746,01	9 520,31	0,00	9 520,31	0,00	9 520,31	0,00	250 266,32	56 326,27	46 805,96
	SP04	0,00	0,00	0,00	0,00	0,00	0,00	0,00	0,00	0,00	0,00
	SP13	0,00	0,00	0,00	0,00	0,00	0,00	0,00	0,00	0,00	0,00
	SP15	41 779,63	1 531,02	0,00	1 531,02	0,00	1 531,02	0,00	43 310,65	4 684,24	3 153,22
	SP16	206 748,07	9 979,82	0,00	9 979,82	0,00	9 979,82	0,00	216 727,89	12 315,57	6 764,75
	SP17	48 103,38	4 020,77	0,00	4 020,77	0,00	4 020,77	9 098,76	43 025,39	14 742,69	10 721,92
	ZAZ	27 102,14	0,00	0,00	0,00	0,00	0,00	0,00	27 102,14	0,00	0,00
	ZBM	43 911,75	0,00	0,00	0,00	0,00	0,00	16 696,04	27 215,71	0,00	0,00
	ZSP1	17 436,96	0,00	0,00	0,00	0,00	0,00	0,00	17 436,96	0,00	0,00
	ZSP5	27 570,82	3 026,00	0,00	3 026,00	0,00	3 026,00	0,00	30 596,82	13 574,75	10 548,75
	ZSP6	10 404,77	0,00	0,00	0,00	0,00	0,00	0,00	10 404,77	0,00	0,00
	ZSP7	0,00	0,00	0,00	0,00	0,00	0,00	0,00	0,00	0,00	0,00
	ZSP8	0,00	0,00	0,00	0,00	0,00	0,00	0,00	0,00	0,00	0,00
	ZSP9	13 982,26	0,00	0,00	0,00	0,00	0,00	0,00	13 982,26	0,00	0,00
	T1/ZSBI	121 720,61	80 859,96	0,00	80 859,96	0,00	80 859,96	0,00	202 580,57	450 448,39	369 588,43
	ZS2	0,00	0,00	0,00	0,00	0,00	0,00	0,00	0,00	0,00	0,00
	ZS3	8 922,00	0,00	0,00	0,00	0,00	0,00	0,00	8 922,00	0,00	0,00
	ZSP11	0,00	0,00	0,00	0,00	0,00	0,00	0,00	0,00	0,00	0,00
	ZS1	151 279,24	1 463,88	0,00	1 463,88	0,00	1 463,88	0,00	152 743,12	4 091,10	2 627,22
	ZS5	8 997,50	0,00	0,00	0,00	0,00	0,00	0,00	8 997,50	0,00	0,00
	ZCOP	0,00	0,00	0,00	0,00	0,00	0,00	0,00	0,00	0,00	0,00
	ZCOP-OSP	5 987,00	0,00	0,00	0,00	0,00	0,00	0,00	5 987,00	0,00	0,00
	UM	4 324 542,76	253 167,57	407 177,50	660 345,07	300 896,75	4 683 991,08	896 934,11	5 879 947,54	896 934,11	587 947,54
	RAZEM	6 081 631,23	422 593,73	407 177,50	829 771,23	348 557,50	6 562 844,96	1 572 991,62	12 315 574,75	1 572 991,62	1 239 586,39
	CKZIU	6 088,50	1 217,70	0,00	1 217,70	0,00	1 217,70	0,00	7 306,20	6 088,50	4 870,80
	KAMPSP	0,00	0,00	0,00	0,00	0,00	0,00	0,00	0,00	0,00	0,00
	BADPS	100 196,59	880,80	0,00	880,80	0,00	880,80	0,00	101 077,39	5 093,58	4 212,78
5.	Miastowy urządzenie i aparaty ogólnego zastosowania										
6.	Urządzenia techniczne										

6. Urządzenia techniczne														
MOPS	0,00										0,00	0,00	0,00	0,00
MOSIR	62 599,72			7 432,00	0,00	0,00	7 432,00	0,00	0,00	70 031,72	0,00	29 453,16	41 146,43	
MŻ	72 756,25			12 872,59	0,00	0,00	12 872,59	0,00	0,00	85 628,84	0,00	32 571,70	19 699,11	
PPP	0,00			0,00	0,00	0,00	0,00	0,00	0,00	0,00	0,00	0,00	0,00	
PiNB	0,00			0,00	0,00	0,00	0,00	0,00	0,00	0,00	0,00	0,00	0,00	
PUP	42 283,54			178,33	0,00	0,00	178,33	0,00	0,00	42 461,87	0,00	0,00	21 221,67	
PO5	0,00			7 238,55	0,00	0,00	7 238,55	0,00	0,00	7 238,55	0,00	72 385,50	65 146,95	
P13	5 506,10			1 964,00	0,00	0,00	1 964,00	0,00	0,00	7 470,10	0,00	17 691,09	15 727,09	
P16	0,00			0,00	0,00	0,00	0,00	0,00	0,00	0,00	0,00	0,00	0,00	
P19	24 756,83			7 359,29	0,00	0,00	7 359,29	0,00	0,00	32 116,12	0,00	48 836,07	41 476,78	
P22	22 454,83			5 285,31	0,00	0,00	5 285,31	0,00	0,00	27 740,14	0,00	42 198,27	36 912,96	
P23	54 409,53			5 420,86	0,00	0,00	5 420,86	0,00	0,00	59 830,39	0,00	45 538,23	51 113,57	
SP03	0,00			0,00	0,00	0,00	0,00	0,00	0,00	0,00	0,00	0,00	0,00	
SP04	13 103,38			2 577,40	0,00	0,00	2 577,40	0,00	8 754,47	15 680,78	0,00	12 670,60	10 093,20	
SP13	8 754,47			0,00	0,00	0,00	0,00	0,00	0,00	0,00	0,00	0,00	67 158,00	
SP15	0,00			0,00	0,00	0,00	0,00	0,00	0,00	0,00	0,00	0,00	0,00	
SP16	15 375,60			1 800,00	0,00	0,00	1 800,00	0,00	0,00	17 175,60	0,00	2 999,90	1 199,90	
SP17	0,00			0,00	0,00	0,00	0,00	0,00	0,00	0,00	0,00	0,00	0,00	
ZAZ	0,00			0,00	0,00	0,00	0,00	0,00	0,00	0,00	0,00	0,00	0,00	
ZBM	5 726,53			3 725,32	0,00	0,00	3 725,32	0,00	0,00	9 451,85	0,00	32 665,15	28 939,83	
ZSP1	7 771,07			483,02	0,00	0,00	483,02	0,00	0,00	8 254,09	0,00	3 783,65	3 300,63	
ZSP5	0,00			0,00	0,00	0,00	0,00	0,00	0,00	0,00	0,00	0,00	0,00	
ZSP6	3 265,77			1 306,32	0,00	0,00	1 306,32	0,00	0,00	4 572,09	0,00	9 796,83	8 490,51	
ZSP7	0,00			0,00	0,00	0,00	0,00	0,00	0,00	0,00	0,00	0,00	0,00	
ZSP8	0,00			0,00	0,00	0,00	0,00	0,00	0,00	0,00	0,00	0,00	0,00	
ZSP9	8 618,82			3 437,55	0,00	0,00	3 437,55	0,00	0,00	12 056,37	0,00	30 575,66	27 138,11	
T1/ZSBI	0,00			0,00	0,00	0,00	0,00	0,00	0,00	0,00	0,00	0,00	0,00	
ZS2	66 026,73			0,00	0,00	0,00	0,00	0,00	0,00	66 026,73	0,00	0,00	0,00	
ZS3	0,00			0,00	0,00	0,00	0,00	0,00	0,00	0,00	0,00	0,00	0,00	
ZSP11	23 112,72			5 820,35	0,00	0,00	5 820,35	0,00	0,00	28 933,07	0,00	35 090,80	29 270,45	
ZS1	0,00			0,00	0,00	0,00	0,00	0,00	0,00	0,00	0,00	0,00	0,00	
ZSS	12 562,69			3 933,80	0,00	0,00	3 933,80	0,00	0,00	16 496,49	0,00	34 727,08	30 793,28	
ŻCOP	0,00			0,00	0,00	0,00	0,00	0,00	0,00	0,00	0,00	0,00	0,00	
ŻCOP-OSP	0,00			0,00	0,00	0,00	0,00	0,00	0,00	0,00	0,00	0,00	0,00	

6.	Urządzenia techniczne	UM	3 170 703,17	258 989,37	2 583,00	261 572,37	50 205,10	3 382 070,44	983 781,34	625 900,23
		RAZEM	3 726 072,84	331 922,56	2 583,00	334 505,56	58 959,57	4 001 618,83	1 445 947,11	1 133 812,28
		CKZIU	0,00	0,00	0,00	0,00	0,00	0,00	0,00	0,00
		KMPSP	109 741,33	36 823,40	0,00	36 823,40	0,00	146 564,73	269 940,82	233 117,42
		MDPS	0,00	0,00	0,00	0,00	0,00	0,00	0,00	0,00
		MOPS	6 557,32	0,00	0,00	0,00	0,00	6 557,32	0,00	0,00
		MOSIR	0,00	0,00	0,00	0,00	0,00	0,00	0,00	0,00
		MŻ	34 471,25	6 661,85	0,00	6 661,85	0,00	41 133,10	32 385,74	38 520,99
		PPP	0,00	900,00	0,00	900,00	0,00	900,00	9 000,00	8 100,00
		PINB	0,00	0,00	0,00	0,00	0,00	0,00	0,00	0,00
		PUP	0,00	0,00	0,00	0,00	0,00	0,00	0,00	0,00
		POS	9 283,35	0,00	0,00	0,00	0,00	9 283,35	0,00	0,00
		P13	10 051,90	0,00	0,00	0,00	0,00	10 051,90	0,00	0,00
		P16	3 573,71	0,00	0,00	0,00	0,00	3 573,71	0,00	0,00
		P19	18 745,13	3 124,94	0,00	3 124,94	0,00	21 870,07	14 932,85	11 807,91
		P22	19 038,86	671,58	0,00	671,58	0,00	19 710,44	1 718,95	1 047,37
		P23	31 738,82	2 926,61	0,00	2 926,61	0,00	34 665,43	12 124,52	9 197,91
		SP03	61 174,78	6 343,03	0,00	6 343,03	0,00	67 517,81	21 757,26	15 414,23
		SP04	6 337,03	2 548,00	0,00	2 548,00	0,00	8 885,03	17 562,97	15 014,97
		SP13	93 768,77	11 193,95	0,00	11 193,95	0,00	104 962,72	35 726,60	24 532,65
		SP15	4 169,15	6 149,64	0,00	6 149,64	0,00	10 318,79	59 881,05	53 731,41
		SP16	0,00	0,00	0,00	0,00	0,00	0,00	0,00	0,00
		SP17	0,00	0,00	0,00	0,00	0,00	0,00	0,00	0,00
		ZAZ	1 338,52	669,26	0,00	669,26	0,00	2 007,78	5 354,03	4 684,77
		ZBM	4 850,00	0,00	0,00	0,00	0,00	4 850,00	0,00	0,00
		ZSP1	0,00	0,00	0,00	0,00	0,00	0,00	0,00	0,00
		ZSP5	0,00	0,00	0,00	0,00	0,00	0,00	0,00	0,00
		ZSP6	8 779,73	2 926,56	0,00	2 926,56	0,00	11 706,29	12 124,61	9 198,05
		ZSP7	0,00	0,00	0,00	0,00	0,00	0,00	0,00	0,00
		ZSP8	0,00	0,00	0,00	0,00	0,00	0,00	0,00	0,00
		ZSP9	34 349,53	3 592,94	0,00	3 592,94	5 673,00	32 269,47	16 793,06	13 200,12
		T1/ZS81	34 997,88	23 162,40	0,00	23 162,40	0,00	58 160,28	84 582,72	61 420,32
		ZS2	9 633,34	2 030,00	0,00	2 030,00	0,00	11 663,34	11 116,66	9 086,66
		ZS3	38 803,58	7 766,53	0,00	7 766,53	18 300,00	28 270,11	32 816,35	54 262,32
7.	Specjalistyczne maszyny urządzenia i aparaty									

7. Specjalistyczne maszyny i urządzenia i aparaty	ZSP11	73 192,09	18 917,91	0,00	18 917,91	0,00	92 110,00	61 935,79	43 017,88
	ZS1	0,00	0,00	0,00	0,00	0,00	0,00	0,00	0,00
	ZSS	3 057,58	748,79	0,00	748,79	0,00	9 806,37	2 290,92	1 542,13
	ZCOP	1 050,72	1 146,24	0,00	1 146,24	0,00	2 196,96	10 411,65	9 265,41
	ZCOP-OSP	56 930,10	9 118,92	0,00	9 118,92	0,00	66 049,02	88 289,18	79 170,26
	UM	319 316,02	6 630,31	0,00	6 630,31	268 933,30	57 013,03	2 302,56	45 671,75
	RAZEM	994 950,49	154 052,85	0,00	154 052,85	292 906,30	856 097,05	803 048,25	741 004,53
	CICZIU	0,00	0,00	0,00	0,00	0,00	0,00	0,00	0,00
	KMPSP	2 662 557,52	53 858,00	1 976 845,40	2 030 703,40	0,00	4 694 260,92	111 859,84	288 001,81
	MDPS	93 388,00	18 674,50	0,00	18 674,50	0,00	112 062,50	18 674,50	0,00
MOPS	92 430,50	0,00	0,00	0,00	0,00	92 430,50	0,00	0,00	
MOSIR	436 480,33	23 352,02	0,00	23 352,02	0,00	459 832,35	91 872,13	68 620,11	
MŻ	0,00	0,00	0,00	0,00	0,00	0,00	0,00	0,00	
PPP	0,00	0,00	0,00	0,00	0,00	0,00	0,00	0,00	
PINB	29 500,00	0,00	0,00	0,00	0,00	29 500,00	0,00	0,00	
PUP	0,00	0,00	0,00	0,00	0,00	0,00	0,00	0,00	
POS	0,00	0,00	0,00	0,00	0,00	0,00	0,00	0,00	
PI3	0,00	0,00	0,00	0,00	0,00	0,00	0,00	0,00	
PI6	0,00	0,00	0,00	0,00	0,00	0,00	0,00	0,00	
PI9	0,00	0,00	0,00	0,00	0,00	0,00	0,00	0,00	
P22	0,00	0,00	0,00	0,00	0,00	0,00	0,00	0,00	
P23	0,00	0,00	0,00	0,00	0,00	0,00	0,00	0,00	
SPOS	0,00	0,00	0,00	0,00	0,00	0,00	0,00	0,00	
SPO4	0,00	0,00	0,00	0,00	0,00	0,00	0,00	0,00	
SP13	0,00	0,00	0,00	0,00	0,00	0,00	0,00	0,00	
SP15	0,00	0,00	0,00	0,00	0,00	0,00	0,00	0,00	
SP16	0,00	0,00	0,00	0,00	0,00	0,00	0,00	0,00	
SP17	0,00	0,00	0,00	0,00	0,00	0,00	0,00	0,00	
ZAZ	463 336,77	45 538,00	0,00	45 538,00	0,00	508 874,77	135 475,33	89 937,33	
ZBM	94 000,00	0,00	0,00	0,00	0,00	94 000,00	0,00	0,00	
ZSP1	0,00	0,00	0,00	0,00	0,00	0,00	0,00	0,00	
ZSP5	0,00	0,00	0,00	0,00	0,00	0,00	0,00	0,00	
ZSP6	0,00	0,00	0,00	0,00	0,00	0,00	0,00	0,00	
ZSP7	0,00	0,00	0,00	0,00	0,00	0,00	0,00	0,00	
8. Środki transportu									

	ZBM	34 539,00		230,28	0,00	230,28	0,00	34 769,28	320,79	90,51
	ZSP1	8 157,03		3 764,81	0,00	3 764,81	0,00	11 921,84	10 667,02	6 902,21
	ZSP5	0,00		0,00	0,00	0,00	0,00	0,00	0,00	0,00
	ZSP6	7 930,00		0,00	0,00	0,00	0,00	7 930,00	0,00	0,00
	ZSP7	6 000,00		0,00	0,00	0,00	0,00	6 000,00	0,00	0,00
	ZSP8	137 163,12		3 426,02	0,00	3 426,02	0,00	140 589,14	8 454,13	5 028,11
	ZSP9	46 927,64		5 307,95	0,00	5 307,95	0,00	52 235,59	25 605,26	20 297,31
	T1/ZSBI	18 077,33		8 596,68	0,00	8 596,68	5 898,70	20 775,31	30 804,95	22 208,27
	ZS2	118 234,04		12 537,43	0,00	12 537,43	0,00	130 771,47	38 784,60	26 247,17
	ZS3	35 151,32		5 535,00	0,00	5 535,00	0,00	40 686,32	15 682,50	10 147,50
	ZSP11	19 927,15		659,13	0,00	659,13	0,00	20 586,28	659,13	0,00
	ZS1	8 643,50		146,50	0,00	146,50	0,00	8 790,00	146,50	0,00
	ZSS	30 539,40		0,00	0,00	0,00	0,00	30 539,40	0,00	0,00
	ZCOP	0,00		0,00	0,00	0,00	0,00	0,00	0,00	0,00
	ZCOP-OSP	7 714,32		5 105,24	0,00	5 105,24	0,00	12 819,56	17 811,87	12 706,63
	UM	601 647,88		305 735,01	0,00	305 735,01	27 439,87	879 943,02	291 961,14	1 870 780,47
	RAZEM	3 653 747,36	0,00	527 084,84	0,00	527 084,84	65 863,06	4 114 969,14	952 535,62	2 387 869,98
	CKZIU	1 225 171,10		84 351,16	0,00	84 351,16	29 999,35	1 279 522,91	0,00	0,00
	KMPSP	573 627,47		30 123,30	0,00	30 123,30	0,00	603 750,77	0,00	0,00
	MDPS	199 853,89		35 329,36	0,00	35 329,36	25 437,08	209 756,17	0,00	0,00
	MOPS	0,00		0,00	0,00	0,00	0,00	0,00	0,00	0,00
	MOSIR	1 190 264,61		108 511,68	0,00	108 511,68	92 951,32	1 205 824,97	0,00	0,00
	MZ	342 046,15		12 918,41	0,00	12 918,41	0,00	354 964,56	0,00	0,00
	PPP	248 885,09		18 031,93	0,00	18 031,93	3 060,16	263 856,86	0,00	0,00
	PINB	72 762,45		2 611,39	0,00	2 611,39	0,00	75 373,84	0,00	0,00
	PUP	326 146,41		43 307,71	0,00	43 307,71	0,00	369 454,12	0,00	0,00
	P05	291 526,48		21 628,90	0,00	21 628,90	12 573,97	300 581,41	0,00	0,00
	P13	319 245,18		18 186,62	0,00	18 186,62	19 509,25	317 922,55	0,00	0,00
	P16	672 947,21		65 296,61	0,00	65 296,61	25 973,90	712 269,92	0,00	0,00
	P19	335 066,22		30 441,74	0,00	30 441,74	4 021,00	361 486,96	0,00	0,00
	P22	617 702,43		41 960,07	0,00	41 960,07	0,00	659 662,50	0,00	0,00
	P23	588 801,79		39 046,11	0,00	39 046,11	0,00	627 847,90	0,00	0,00
	SP03	1 908 731,06		139 547,91	0,00	139 547,91	0,00	2 048 278,97	0,00	0,00
	SP04	895 893,46		86 378,92	0,00	86 378,92	29 870,43	952 401,95	0,00	0,00
	10 Pozostałe środki trwałe									

	SP13	1 021 387,39		90 253,63	0,00	90 253,63	6 205,86	1 105 435,16	0,00	0,00
	SP15	1 287 717,20		0,00	89 158,40	89 158,40	74 172,57	1 302 703,03	0,00	0,00
	SP16	1 047 409,16		65 011,35	0,00	65 011,35	0,00	1 112 420,51	0,00	0,00
	SP17	870 250,67		144 406,00	0,00	144 406,00	3 438,63	1 011 218,04	0,00	0,00
	ZAZ	947 876,49		44 995,96	0,00	44 995,96	0,00	992 872,45	0,00	0,00
	ZBM	479 345,20		0,00	0,00	0,00	0,00	479 345,20	0,00	0,00
	ZSP1	925 244,57		75 556,69	0,00	75 556,69	0,00	998 801,26	0,00	0,00
	ZSP5	1 022 061,40		0,00	217 841,57	217 841,57	34 957,97	1 204 945,00	0,00	0,00
	ZSP6	769 855,87		306 901,51	0,00	306 901,51	25 874,00	1 050 883,38	0,00	0,00
	ZSP7	755 665,75		0,00	150 534,77	150 534,77	0,00	906 200,52	0,00	0,00
	ZSP8	731 374,02		0,00	231 608,72	231 608,72	0,00	962 982,74	0,00	0,00
	ZSP9	835 025,26		81 016,77	0,00	81 016,77	19 072,06	896 969,97	0,00	0,00
	T1/ZSBI	1 671 437,79		55 666,59	0,00	55 666,59	4 338,30	1 722 766,08	0,00	0,00
	ZS2	1 299 140,47		96 935,61	0,00	96 935,61	36 118,01	1 359 958,07	0,00	0,00
	ZS3	1 106 480,57		0,00	178 430,62	178 430,62	3 954,65	1 280 956,54	0,00	0,00
	ZSP11	1 325 874,37		117 393,33	0,00	117 393,33	26 813,47	1 416 454,23	0,00	0,00
	ZS1	1 368 898,78		134 784,71	0,00	134 784,71	549,00	1 503 134,49	0,00	0,00
	ZSS	892 407,42		283 291,61	0,00	283 291,61	0,00	1 175 699,03	0,00	0,00
	ZCOP	450 278,10		137 843,46	0,00	137 843,46	53 716,14	534 405,42	0,00	0,00
	ZCOP-OSP	209 892,58		28 210,00	0,00	28 210,00	32 626,16	205 476,42	0,00	0,00
	UM	1 682 749,82		143 344,03	0,00	143 344,03	25 294,20	1 800 799,65	0,00	0,00
	RAZEM	30 507 053,88		0,00	2 583 283,07	867 574,08	590 527,48	33 367 383,55	0,00	0,00
	CKZIU	8 612,69		158,72	0,00	158,72	0,00	8 771,41	0,00	0,00
	KMPSP	0,00		0,00	0,00	0,00	0,00	0,00	0,00	0,00
	MDPS	0,00		0,00	0,00	0,00	0,00	0,00	0,00	0,00
	MOPS	0,00		0,00	0,00	0,00	0,00	0,00	0,00	0,00
	MOSIR	0,00		0,00	0,00	0,00	0,00	0,00	0,00	0,00
	MŻ	2 384,52		0,00	0,00	0,00	0,00	2 384,52	0,00	0,00
	PPP	10 840,13		539,65	0,00	539,65	2 135,09	9 244,69	0,00	0,00
	PINB	0,00		0,00	0,00	0,00	0,00	0,00	0,00	0,00
	PUP	0,00		0,00	0,00	0,00	0,00	0,00	0,00	0,00
	P05	14 068,14		234,47	0,00	234,47	0,00	14 302,61	0,00	0,00
	P13	5 632,62		415,00	0,00	415,00	0,00	6 047,62	0,00	0,00
	P16	20 783,12		882,29	0,00	882,29	0,00	21 665,41	0,00	0,00
10	Pozostałe środki trwałe									
12	Zbiory biblioteczne									

Lp	Nazwa składnika aktywów według układu w bilansie	Jednostka	Wartość początkowa - stan na początek roku obrotowego (B0)	Zwiększenie wartości początkowej			Ogółem zwiększenie wartości początkowej (4 + 5 + 6)	Zmniejszenie wartości początkowej			Ogółem zmniejszenie wartości początkowej (8 + 9 + 10)	Wartość początkowa - stan na koniec roku obrotowego (3 + 7 - 11) (B2)
				Aktualizacja	Nabycia / Przychody	Przemieszczenia		Zbycie	Likwidacja	Inne		
1	2		3	4	5	6	7	8	9	10	11	12
1.	Wartości niematerialne i prawne	CKZIU	125 276,29		0,00		0,00	0,00	0,00	0,00	0,00	125 276,29
2.	Wartości niematerialne i prawne	KMPSP	28 031,01		0,00		0,00	0,00	0,00	0,00	0,00	28 031,01
3.	Wartości niematerialne i prawne	MDPS	12 433,53		0,00		0,00	0,00	0,00	0,00	0,00	12 433,53
4.	Wartości niematerialne i prawne	MOPS	32 149,13		0,00		0,00	0,00	0,00	0,00	0,00	32 149,13
5.	Wartości niematerialne i prawne	MOSIR	66 645,08		2 433,48		2 433,48	0,00	5 949,78	0,00	5 949,78	66 128,78
6.	Wartości niematerialne i prawne	MŻ	15 417,98		0,00		0,00	0,00	0,00	0,00	0,00	15 417,98
7.	Wartości niematerialne i prawne	PPP	3 422,20		0,00		0,00	0,00	0,00	0,00	0,00	3 422,20
8.	Wartości niematerialne i prawne	PINB	10 010,60		0,00		0,00	0,00	0,00	0,00	0,00	10 010,60
9.	Wartości niematerialne i prawne	PUP	119 317,52		0,00		0,00	0,00	0,00	0,00	0,00	119 317,52
10.	Wartości niematerialne i prawne	PO5	0,00		0,00		0,00	0,00	0,00	0,00	0,00	0,00
11.	Wartości niematerialne i prawne	PI3	4 379,22		1 930,00		1 930,00	0,00	0,00	0,00	0,00	6 309,22
12.	Wartości niematerialne i prawne	PI6	21 275,85		0,00		0,00	0,00	0,00	0,00	0,00	21 275,85
13.	Wartości niematerialne i prawne	PI9	5 402,49		355,47		355,47	0,00	0,00	0,00	0,00	5 757,96

29.	Wartości niematerialne i prawne	ZSP9	15 255,59	0,00	0,00	0,00	0,00	0,00	0,00	0,00	0,00	0,00	0,00	0,00	0,00	15 255,59
30.	Wartości niematerialne i prawne	ZSB1/T1	37 409,15	0,00	0,00	0,00	0,00	0,00	0,00	0,00	0,00	0,00	0,00	0,00	0,00	37 409,15
31.	Wartości niematerialne i prawne	ZS2	144 524,06	0,00	0,00	0,00	0,00	0,00	0,00	0,00	0,00	0,00	0,00	0,00	0,00	144 524,06
32.	Wartości niematerialne i prawne	ZS3	38 251,78	4 064,02	0,00	0,00	0,00	0,00	0,00	0,00	0,00	0,00	0,00	0,00	0,00	42 315,80
33.	Wartości niematerialne i prawne	ZSP11	22 572,45	0,00	0,00	0,00	0,00	0,00	0,00	0,00	0,00	0,00	0,00	0,00	0,00	22 572,45
34.	Wartości niematerialne i prawne	ZS1	37 137,69	10 595,21	0,00	0,00	0,00	0,00	0,00	0,00	0,00	0,00	0,00	0,00	0,00	47 732,90
35.	Wartości niematerialne i prawne	ZS5	12 987,65	5 851,17	0,00	0,00	0,00	0,00	0,00	0,00	0,00	0,00	0,00	0,00	0,00	15 861,13
36.	Wartości niematerialne i prawne	ŻCOP	39 982,40	3 678,20	0,00	0,00	0,00	0,00	0,00	0,00	0,00	0,00	0,00	0,00	0,00	28 049,83
37.	Wartości niematerialne i prawne	ŻCOP-OSP	0,00	0,00	0,00	0,00	0,00	0,00	0,00	0,00	0,00	0,00	0,00	0,00	0,00	0,00
38.	Wartości niematerialne i prawne	UM	4 094 623,17	260 557,08	0,00	0,00	0,00	0,00	0,00	0,00	0,00	0,00	0,00	0,00	0,00	4 295 180,25
SUMA			5 031 775,56	0,00	308 678,69	0,00	0,00	0,00	0,00	0,00	0,00	0,00	0,00	0,00	26 849,34	5 313 604,91

Lp	Nazwa składnika aktywów według układu w bilansie	Jednostka	Umorzenie - stan na początek roku obrotowego (B0)	Zwiększenia umorzenia			Ogółem zwiększenie umorzenia (14 + 15 + 16)	Zmniejszenie umorzenia	Umorzenie - stan na koniec roku obrotowego + 17 - 18 (BZ)	Wartość netto składników aktywów	
				Aktualizacja	Amortyzacja za rok obrotowy	Inne				Stan na początek roku obrotowego (3 - 13)	Stan na koniec roku obrotowego (12 - 19)
1	2		13	14	15	16	17	18	19	20	21
1.	Wartości niematerialne i prawne	CKZIU	125 276,29		0,00		0,00	0,00	125 276,29	0,00	0,00
2.	Wartości niematerialne i prawne	KMPSP	26 204,06		1 043,96		1 043,96	0,00	27 248,02	1 826,95	782,99

3.	Wartości niematerialne i prawne	MDPS	12 433,53		0,00			0,00	0,00	12 433,53	0,00	0,00	0,00
4.	Wartości niematerialne i prawne	MOPS	32 149,13		0,00			0,00	0,00	32 149,13	0,00	0,00	0,00
5.	Wartości niematerialne i prawne	MOSIR	66 645,08		2 433,48			2 433,48	5 949,78	63 128,78	0,00	0,00	0,00
6.	Wartości niematerialne i prawne	MZ	15 417,98		0,00			0,00	0,00	15 417,98	0,00	0,00	0,00
7.	Wartości niematerialne i prawne	PPP	3 422,20		0,00			0,00	0,00	3 422,20	0,00	0,00	0,00
8.	Wartości niematerialne i prawne	PINB	10 010,60		0,00			0,00	0,00	10 010,60	0,00	0,00	0,00
9.	Wartości niematerialne i prawne	PUP	119 317,52		0,00			0,00	0,00	119 317,52	0,00	0,00	0,00
10.	Wartości niematerialne i prawne	PO5	0,00		0,00			0,00	0,00	0,00	0,00	0,00	0,00
11.	Wartości niematerialne i prawne	P13	4 379,22		1 930,00			1 930,00	0,00	6 309,22	0,00	0,00	0,00
12.	Wartości niematerialne i prawne	P16	21 275,85		0,00			0,00	0,00	21 275,85	0,00	0,00	0,00
13.	Wartości niematerialne i prawne	P19	5 402,49		355,47			355,47	0,00	5 757,96	0,00	0,00	0,00
14.	Wartości niematerialne i prawne	P22	23 539,50		504,40			504,40	0,00	24 043,90	0,00	0,00	0,00
15.	Wartości niematerialne i prawne	P23	14 960,25		1 230,00			1 230,00	0,00	16 190,25	0,00	0,00	0,00
16.	Wartości niematerialne i prawne	SP03	0,00		0,00			0,00	0,00	0,00	0,00	0,00	0,00
17.	Wartości niematerialne i prawne	SP04	11 417,60		1 295,00			1 295,00	0,00	12 712,60	0,00	0,00	0,00

18.	Wartości niematerialne i prawne	SP13	0,00		7 934,96		7 934,96	0,00	7 934,96	0,00	0,00	0,00
19.	Wartości niematerialne i prawne	SP15	54 941,56		5 630,10		5 630,10	0,00	60 571,66	0,00	0,00	0,00
20.	Wartości niematerialne i prawne	SP16	0,00		0,00		0,00	0,00	0,00	0,00	0,00	0,00
21.	Wartości niematerialne i prawne	SP17	21 900,37		894,60		894,60	0,00	22 795,47	0,00	0,00	0,00
22.	Wartości niematerialne i prawne	ZAZ	12 817,92		0,00		0,00	0,00	12 817,92	0,00	0,00	0,00
23.	Wartości niematerialne i prawne	ZBM	0,00		0,00		0,00	0,00	0,00	0,00	0,00	0,00
24.	Wartości niematerialne i prawne	ZSP1	19 133,22		0,00		0,00	0,00	19 133,22	0,00	0,00	0,00
25.	Wartości niematerialne i prawne	ZSP5	0,00		0,00		0,00	0,00	0,00	0,00	0,00	0,00
26.	Wartości niematerialne i prawne	ZSP6	36 969,53		1 725,00		1 725,00	0,00	38 694,53	0,00	0,00	0,00
27.	Wartości niematerialne i prawne	ZSP7	0,00		0,00		0,00	0,00	0,00	0,00	0,00	0,00
28.	Wartości niematerialne i prawne	ZSP8	9 590,27				0,00	2 311,10	7 279,17	0,00	0,00	0,00
29.	Wartości niematerialne i prawne	ZSP9	15 255,59		0,00		0,00	0,00	15 255,59	0,00	0,00	0,00
30.	Wartości niematerialne i prawne	ZSB1/71	37 409,15		0,00		0,00	0,00	37 409,15	0,00	0,00	0,00
31.	Wartości niematerialne i prawne	ZS2	144 524,06		0,00		0,00	0,00	144 524,06	0,00	0,00	0,00
32.	Wartości niematerialne i prawne	ZS3	38 251,78		0,00	4 064,02	4 064,02	0,00	42 315,80	0,00	0,00	0,00

33.	Wartości niematerialne i prawne	ZSP11	22 572,45	0,00	0,00	0,00	0,00	22 572,45	0,00	0,00
34.	Wartości niematerialne i prawne	ZS1	37 137,69	10 595,21	0,00	0,00	0,00	47 732,90	0,00	0,00
35.	Wartości niematerialne i prawne	ZS5	12 987,65	5 851,17	0,00	0,00	0,00	15 838,82	0,00	0,00
36.	Wartości niematerialne i prawne	ZCOP	39 982,40	3 678,20	0,00	0,00	0,00	28 049,83	0,00	0,00
37.	Wartości niematerialne i prawne	ZCOP-OSP	0,00	0,00	0,00	0,00	0,00	0,00	0,00	0,00
38.	Wartości niematerialne i prawne	UM	3 307 560,13	609 777,89	0,00	0,00	0,00	3 917 338,02	727 063,04	377 842,23
SUMA			4 302 885,57	654 979,44	4 064,02	0,00	0,00	4 954 979,69	728 859,99	378 625,22

1.2. aktualna wartość rynkowa środków trwałych, w tym dóbr kultury – o ile jednostka dysponuje takimi informacjami:

Gminne jednostki objęte łącznym sprawozdaniem finansowym nie dysponują informacjami dotyczącymi wartości rynkowej środków trwałych w tym dóbr materialnych.

1.3. kwotę dokonanych w trakcie roku obrotowego odpisów aktualizujących wartość aktywów trwałych odrębnie dla długoterminowych aktywów niefinansowych oraz długoterminowych aktywów finansowych:

W gminnych jednostkach objętych łącznym sprawozdaniem finansowym nie dokonywano w trakcie roku obrotowego odpisów aktualizujących wartość aktywów trwałych odrębnie dla długoterminowych aktywów niefinansowych oraz długoterminowych aktywów finansowych.

1.4. Wartość gruntów użytkowanych wieczysto:

Wartość prawa wieczystego użytkowania gruntów: 3 884 210,45 zł

1.5. wartość nieamortyzowanych lub nieumarzanych przez jednostkę środków trwałych, używanych na podstawie umów najmu, dzierżawy i innych umów, w tym z tytułów umów leasingu:

CKZIU

Jednostka korzystała z dystrybutora wody na podstawie umowy najmu, wartość dystrybutora nie została określona w umowie.

1	2	3	4	5	6	7
Ip.	Nazwa skrócona jednostki	Wyszczególnienie	Wartość na początek okresu sprawozdawczego	Zwiększenia w ciągu okresu sprawozdawczego	Zmniejszenia w ciągu okresu sprawozdawczego	Wartość na koniec okresu sprawozdawczego (3+4-5)
		Grunt				0,00
		Budynki, lokale i obiekty inżynierii lądowej i wodnej				0,00
1.	KMPSP	Urządzenia techniczne i maszyny	133 680,51			133 680,51
		Środki transportu	1 294 248,00			1 294 248,00
		Inne środki trwałe	53 654,18			53 654,18
		Grunt				0,00
2.	MOPS	Budynki, lokale i obiekty inżynierii lądowej i wodnej				0,00
		Urządzenia techniczne i maszyny				0,00
		Środki transportu	2 225,07			0,00
		Inne środki trwałe				2 225,07
		Grunt				0,00
3.	UMI	Budynki, lokale i obiekty inżynierii lądowej i wodnej				0,00
		Urządzenia techniczne i maszyny	42 262,23			42 262,23
		Środki transportu				0,00
		Inne środki trwałe				0,00
		Grunt				0,00
4.	ZSS	Budynki, lokale i obiekty inżynierii lądowej i wodnej				0,00
		Urządzenia techniczne i maszyny				0,00
		Środki transportu				0,00
		Inne środki trwałe		1 800,00		1 800,00
		Ogółem:	42 262,23	1 800,00	0,00	1 527 869,99

1.6. Liczba oraz wartość posiadanych papierów wartościowych, w tym akcji i udziałów oraz dłużnych papierów wartościowych:

Lp.	Wyszczególnienie	Stan na początek okresu sprawozdawczego		Zwiększenia w ciągu okresu sprawozdawczego		Zmniejszenia w ciągu okresu sprawozdawczego		Stan na koniec okresu sprawozdawczego	
		Liczba	Wartość	Liczba	Wartość	Liczba	Wartość	Liczba	Wartość
1	2	3	4	5	6	7	8	9	10
1	Akcje	3 543	631 839,64	0	0,00	0	0,00	3 543	631 839,64
1.1	Jastrzębska Spółka Węglowa	44	2 939,64					44	2 939,64
1.2	Katowicka Specjalna Strefa Ekonomiczna S.A.	320	320 000,00					320	320 000,00
1.3	Agencja Rozwoju Przedsiębiorczości S.A.	100	1 000,00					100	1 000,00
1.4	Agencja Rozwoju Przedsiębiorczości S.A.	3 079	307 900,00					3 079	307 900,00
2	Udziały	161 232	159 046 970,00	11 377	11 377 000,00	0	0,00	172 609	170 423 970,00
2.1	Górnośląska Agencja Przedsiębiorczości i Rozwoju Sp. z o.o.	960	840 000,00					960	840 000,00
2.2	Zakłady Techniki Komunalnej Sp. z o.o.	19 985	19 985 000,00	5 798	5 798 000,00			25 783	25 783 000,00
2.3	Przedsiębiorstwo Wodociągów i Kanalizacji Żony Sp. z o.o.	72 508	72 508 000,00	4 079	4 079 000,00			76 587	76 587 000,00
2.4	"Nowe Miasto" Sp. z o.o.	47 413	47 413 000,00	1 500	1 500 000,00			48 913	48 913 000,00
2.5	Miejskie Zakłady Opieki Zdrowotnej w Żorach Sp. z o.o.	20 198	18 294 300,00					20 198	18 294 300,00
2.6	Fundusz Górnośląski S.A.	167	1 670,00					167	1 670,00
2.7	Żorska Spółdzielnia Socjalna Węrynia	1	5 000,00					1	5 000,00
3.	Dłużne papiery wartościowe	0	0,00	0	0,00	0	0,00	0	0,00
4.	Inne papiery wartościowe	0	0,00	0	0,00	0	0,00	0	0,00
	Ogółem:	164 775	159 678 899,64	11 377	11 377 000,00	0	0,00	176 152	171 055 809,64

1.7. dane o odpisach aktualizujących wartość należności, ze wskazaniem stanu na początek roku obrotowego, zwiększeniach, wykorzystaniu, rozwiązaniu i stanie na koniec roku obrotowego, z uwzględnieniem należności finansowych jednostek samorządu terytorialnego (stan pożyczek zagrożonych)

MOPS

Zwiększenia- dotyczy odpisu aktualizującego odpowiednio na konto

751- Koszty finansowe (odsetki od należności krótkoterminowych) 1 414 800,70 zł

761- Pozostałe koszty operacyjne (należność główna) 5 297 529,45 zł

Rozwiązania- dotyczy zmniejszenia odpisu aktualizującego należność w związku z ustaniem przyczyn dokonania tego odpisu

760- Pozostałe przychody operacyjne - 6 752 755,66 zł

SP15

Firma Corrente w 2018 roku odstąpiła od umowy na dostawy prądu. Szkoła obciążyła firmę: odszkodowanie – 16414,20 zł, kary umowne- 3550,46 zł odsetki- 61,97 zł; należność z tytułu dostaw i usług – korekty faktur – 486,58 zł. Placówka zgłosiła wierzytelność w postępowaniu upadłościowym do Sądu do spraw upadłościowych i restrukturyzacyjnych w Warszawie. Firma HERMES – w związku zaniechaniem wykonywania obowiązków umowy na dostawę i sprzedaż paliwa gazowego Szkoła obciążyła firmę: kara umowną – 6375,06 zł, odszkodowaniem – 2095,09 zł, odsetki – 19,56 zł. Placówka zgłosiła wierzytelność w postępowaniu upadłościowym do Sądu do spraw upadłościowych i restrukturyzacyjnych w Warszawie. T.K. MANAGEMENT – Szkoła zażądała od firmy odszkodowania w kwocie 8002,79 zł, odsetki – 108,51 zł z tytułu obciążenia naszej placówki przez Tauron dodatkowymi kosztami usług dystrybucji energii elektrycznej – ww. firma niewłaściwie wykonała usługę przeniesienia urządzenia elektrycznego. Sprawa przekazana do radcy prawnego szkoły – obciążona firma nie zgadza się z zarzutami.

ZS1

XII 2018r – do Sądu Rejonowego w Warszawie zgłoszona wierzytelność w postępowaniu upadłościowym:

Upadły to : Firma CORRENTE Sp. z o.o.

Do 31.12.2020 kwoty należności pozostają nadal nieuregulowane.

SP3

Stan na początek roku odpisów aktualizujących należności to:

73

BO 33.865,36 zł.

Odpisy wynikają z ogłoszenia upadłości i nie dotrzymania warunków umowy przez:

firmę CORRENTE 28.037.95:

22 410,66 odszkodowanie

5627,29 kara umowna

firmę HERMES 5.827.41:

1 104,16 rekompensata za dostawę gazu wg umowy rezerwowej

4.723,25 kara umowna

SP17

Odpis należności dotyczy Firmy Correnete, która nie wywiązała się z obowiązków wynikających z zawartej umowy, w wyniku czego Gmina Miejska Żory odstąpiła od umowy, a Szkoła Podstawowa nr 17 obciążała z tego tytułu Firmę Corrente

- kara umowna w kwocie 3753,60 złotych

- odszkodowanie w kwocie 16 284,13 złotych – w wyniku odstąpienia od umowy zmuszeni zostaliśmy do korzystania z usług sprzedawcy rezerwowego (Firma Tauron) i opłacanie faktur za zużytą energię elektryczną po cenach wyższych niż zagwarantowana cena w umowie z Firmą Corrente

- odsetki za opóźnienie naliczone do dnia upadłości Firmy Corrente w wysokości 61,65 złotych razem odpis aktualizacyjny należności wynosi 20 099,37 złotych

2.Odpis należności dotyczy Firmy Hermes Energy Grop S.A., która nie wywiązała się z obowiązków wynikających z zawartej umowy, w wyniku czego Gmina Miejska Żory odstąpiła od umowy, a Szkoła Podstawowa nr 17 obciążała z tego tytułu Firmę Hermes Energy Group S.A

- kara umowna w kwocie 3 114,71 złotych

- odszkodowanie w kwocie 852,07 złotych – w wyniku odstąpienia od umowy zmuszeni zostaliśmy do korzystania z usług sprzedawcy rezerwowego (Firma Tauron) i opłacanie faktur za zużytą energię elektryczną po cenach wyższych niż zagwarantowana cena w umowie z Firmą Hermes Energy Group S.A 3 str. 3

- odsetki za opóźnienie naliczone do dnia upadłości Firmy Hermes Energy Group S.A w wysokości 10,15 złotych razem odpis aktualizacyjny należności wynosi 3 976,93 złotych.

Stan na 31.12.2020 w/w zdarzenia- Placówka zgłosiła wierzytelności w postępowaniu upadłościowym do Sądu ds. Upadłościowych i Restrukturyzacyjnych w Warszawie.

Lp.	Grupa należności wg bilansu	Jednostka	Stan początek roku obrotowego		Zmiany stanu: odpisów w ciągu roku			Stan na koniec roku obrotowego
			3	0,00	Zwiększenia	Wykorzystanie	Rozwiązanie	
1.	Należności długoterminowe			0,00	0,00	0,00	0,00	0,00
2.	Należności krótkoterminowe		24 260 770,69	18 014	15 040,07	17 364 319,08	24 896 466,95	
		RAZEM	11 172 950,29	7 361 660,12	7 509,78	7 023 155,28	11 503 945,35	
		CKZIU	8 815,15	1 664,92			10 480,07	
		KMPSP	10 826,49	928,48			11 754,97	
		MDPS					0,00	
		MOPS	6 752 755,66	6 712 330,15		6 752 755,66	6 712 330,15	
		MOSIR	19 897,06	-526,56		9 341,78	10 028,72	
		MŻ	5 635,30	483,39		584,18	6 534,51	
		PPP					0,00	
		PINB	26,40			26,40	0,00	
		PUP	101 235,65	1 490,09	16,75	4 738,45	97 970,54	
		POS	1 620,45	317,89			1 938,34	
		P13	1 535,10	3 756,36			5 291,46	
		P16	31 915,44	7 480,19	7 428,04	227,46	31 740,13	
		P19	5 703,86	2 605,81			8 309,67	
		P22	3 501,05				3 501,05	
		P23	4 771,18	4 317,92		1 972,17	7 116,93	
		SP03	28 874,49	4 990,87			33 865,36	
		SP04					0,00	
		SP13	30 116,68	7 105,82			37 222,90	
		SP15	486,58				486,58	
		SP16	7 951,86	4 955,29			12 907,15	
		SP17	20 099,38	3 976,93			24 076,31	
		ZAZ					0,00	
		ZBM	2 557 090,79	470 620,72		238 839,03	2 768 872,48	
		ZSP1	23 127,12			14,22	23 112,90	
		ZSP5	9 946,43	3 838,90			13 785,33	
		ZSP6	9 417,64	12 416,24			21 833,88	
		ZSP7					0,00	
		ZSP8	7 918,22	1 178,04			9 096,26	
		ZSP9	899,68	19 113,68			20 013,36	

Należności z tytułu dostaw i usług

	ZSB/71	12 239,90					12 239,90
	ZS2						0,00
	ZS3		920,00				920,00
	ZSP11	30 892,21	48 245,57				79 137,78
	ZS1	19 786,66					19 786,66
	ZS5	4 692,92	2 045,00	64,99			6 672,93
	ŻCOP						0,00
	ŻCOP-OSP						0,00
	UM	1 460 171,54	47 403,42			14 655,93	1 492 919,03
	RAZEM	0,00	0,00	0,00	0,00	0,00	0,00
	RAZEM	0,00	0,00	0,00	0,00	0,00	0,00
	RAZEM	13 087 820,40	10 653 094,89	7 530,29	10 341 163,80		13 392 221,20
	CKZIU	8 815,15	1 664,92				10 480,07
	KMPSP	10 826,49	928,48				11 754,97
	MDPS						0,00
	MOPS						0,00
	MOSIR	19 897,06	-526,56			9 341,78	10 028,72
	MZ	6 635,30	483,39			584,18	6 534,51
	PPP						0,00
	PINB	26,40				26,40	0,00
	PUP	101 235,65	1 490,09	16,75		4 738,45	97 970,54
	P05	1 620,45	317,89				1 938,34
	P13	1 535,10	3 756,36				5 291,46
	P16	31 915,44	7 480,19	7 428,04		227,46	31 740,13
	P19	5 703,86	2 605,81				8 309,67
	P22	3 501,05					3 501,05
	P23	4 771,18	4 317,92			1 972,17	7 116,93
	SP03	28 874,49	4 990,87				33 865,36
	SP04						0,00
	SP13	30 116,08	7 106,82				37 222,90
	SP15	20 026,63	16 601,01				36 627,64
	SP16	7 951,86	4 955,29				12 907,15
	SP17	20 099,38	3 976,93				24 076,31
	ZAZ						0,00
	ZBM	2 557 090,79	470 620,72			238 839,03	2 788 872,48
	ZSP1	23 127,12	18 760,71			14,22	41 873,61

Należności z tytułu dostaw i usług

Należności od budżetów.

Należności z tytułu ubezpieczeń i innych świadczeń

Pozostałe należności

Pozostała należność	ZSP5	9 946,43	3 898,90			13 785,33
	ZSP6	9 417,64	12 416,24			21 833,88
	ZSP7	17 159,35				17 159,35
	ZSP8					0,00
	ZSP9	899,68	19 113,68			20 013,36
	ZSB/IT1	12 239,90				12 239,90
	ZS2					0,00
	ZS3	7 422,94	50,04			7 472,98
	ZSP11	30 892,21	48 245,57			79 137,78
	ZS1	19 786,66				19 786,66
	ZS5	4 692,92	2 045,00	64,99		6 672,93
	ŻCOP					0,00
	ŻCOP-OSP					0,00
	UMI	10 091 595,19	10 017 854,62	20,51	10 085 420,11	10 024 007,19
	RAZEM		0,00	0,00	0,00	0,00
SUMA	24 260 770,69	18 014 755,01	15 040,07	17 364 319,08	24 896 166,55	
Rozliczenia z tytułu środków na wydatki budżetowe i z tytułu dochodów budżetowych						

1.8. dane o stanie rezerw według celu ich utworzenia na początek roku obrotowego, zwiększeniach, wykorzystaniu i stanie końcowym:

Nie dotyczy

1.9. podział zobowiązań długoterminowych o pozostającym od dnia bilansowego, przewidywanym umową lub wynikającym z innego tytułu prawnego, okresie spłaty: a) powyżej 1 roku do 3 lat, b) powyżej 3 do 5 lat, c) powyżej 5 lat:

Dane wynikają z bilansu z wykonania budżetu jednostki samorządu terytorialnego.

Lp.	Zobowiązania	okres spłaty						Razem	
		powyżej 1 roku do 3 lat		powyżej 3 lat do 5 lat		powyżej 5 lat		BO	BZ
		BO	BZ	BO	BZ	BO	BZ		
1.	Zobowiązania długoterminowe o pozostałym od dnia bilansowego, przewidywanym umową lub wynikającym z innego tytułu prawnego okresie spłaty	64 849 972,00	69 980 135,63	42 219 474,46	46 386 627,16	80 243 269,65	102 740 269,49	187 312 716,11	219 107 032,28

1.10 kwota zobowiązań w sytuacji gdy jednostka kwalifikuje umowy leasingu zgodnie z przepisami podatkowymi (leasing operacyjny), a według przepisów o rachunkowości byłby to leasing finansowy lub zwrotny z podziałem na kwotę zobowiązań z tytułu leasingu finansowego lub leasingu zwrotnego:

·W gminnych jednostkach objętych łącznym sprawozdaniem finansowym nie występują umowy leasingu.

1.11. łączną kwotę zobowiązań zabezpieczonych na majątku jednostki ze wskazaniem charakteru i formy tych zabezpieczeń:

Lp.	Wyszczególnienie	Wartość zabezpieczenia na początek okresu sprawozdawczego	Zwiększenia w ciągu okresu sprawozdawczego	Zmniejszenia w ciągu okresu sprawozdawczego	Wartość zabezpieczenia na koniec okresu (4+5-6)	
1	2	3	4	5	6	7
1.	Hipoteka					
	Zastaw, w tym: zastaw skarbowy	32 833 506,99		3 000 000,00		29 833 506,99
2.	Inne (gwarancja bankowa, kara umowna)	27 909 000,00				27 909 000,00
3.	Ogółem:	60 742 506,99	0,00	3 000 000,00		57 742 506,99

1.12. łączną kwotę zobowiązań warunkowych, w tym również udzielonych przez jednostkę gwarancji i poręczeń, a także wekslowych, niewykazanych w bilansie, ze wskazaniem zobowiązań zabezpieczonych na majątku jednostki oraz charakteru i formy tych zabezpieczeń:

Lp.	Wyszczególnienie według rodzajów zobowiązań warunkowych	Kwota zabezpieczenia
1	2	4
	3	
1	Weksele własne (in bilansie stanowiące zabezpieczenie kredytów do wysokości kwot określonych w deklaracjach wekslowych)	240 484 530,77
	Uszkiełnione poręczenia	63 997 394,01
	Ogółem:	304 481 924,78

1.13. wykaz istotnych pozycji czynnych i biernych rozliczeń międzyokresowych, w tym kwotę czynnych rozliczeń międzyokresowych kosztów stanowiących różnicę między wartością otrzymanych finansowych składników aktywów a zobowiązaniem zapłaty za nie:

Lp	Wyszczególnienie (tytuły)	Stan na początek roku obrotowego	Stan na koniec roku obrotowego
1	2	3	4
	Czynne rozliczenia międzyokresowe kosztów:	6 676,36	6 154,90
1.	ubezpieczenie środków transportu, budynków	6 268,56	5 724,02
2.	ZAZ zakup prenumeraty	407,80	430,88
3.			
	Bierne rozliczenia międzyokresowe kosztów:	71 249 090,45	46 325 477,17
1.	MOPS	71 249 090,45	46 325 477,17
2.			
3.			
	Rozliczenia międzyokresowe przychodów:	0,00	0,00
1.			
2.			
3.			

1.14. łączną kwotę otrzymanych przez jednostkę gwarancji i poręczeń niewykazanych w bilansie:

PUP

W 2020 r. zostało wypłaconych 14 refundacji na doposażenie i wyposażenie stanowiska pracy. Podmioty, którym udzielono wsparcia złożyły oświadczenia w formie aktu notarialnego o dobrowolnym poddaniu się egzekucji na łączną kwotę 274 500,00 zł (w tym 2 umowy w ramach środków z PFRON na kwotę 58 500,00 zł).

W 2020 r. zostało również wypłaconych 38 dotacji na rozpoczęcie działalności gospodarczej, w związku z tym jednostka otrzymała poręczenia na łączną kwotę 679 400,00 zł.

Lp.	Wysszeżdnienie według rodzaju otrzymanych gwarancji i poręczeń	2	Kwota otrzymanych przez jednostkę gwarancji i poręczeń niewykazanych w bilansie
1			3
1	Akt notarialny o poddaniu się egzekucji przez dłużnika Poręczenie cywilne		274 500,00 679 400,00
2	Realizacja projektu "Termomodernizacja budynków Komendy Miejskiej PSP w Żorach" - Gwarancja ubezpieczenia należytego wykonania kontraktu oraz własnościowego usunięcia wad i usterek nr 998056142943 i nr 998056142944 z dnia 30.08.2019 r. Beneficjent: Komenda Miejska PSP w Żorach. Zobowiązany: Termoprojekt sp. z o.o. - Gwarant: UNIQA Towarzystwo Ubezpieczeń S.A.		181 422,54
UM	Gwarancje ubezpieczeniowe		4 090 979,15 5 226 301,69
		Ogółem:	

1.15. kwota wypłaconych środków pieniężnych na świadczenia pracownicze:

ŻCOP

§ 4110 (składki na ubezpieczenia społeczne) 196 049,08 zł
 § 4120 (składki na fundusz pracy) 19 562,38 zł
 § 3020 (wydatki osobowe niezaliczane do wynagrodzeń) 8 015,00 zł
 § 4440 (odpisy na ZFŚS) 40 769,11 zł
 § 4700 (szkolenia pracowników) 7 964,20 zł
RAZEM: 272 359,77 zł

SP03

Odprawy emerytalne i rentowe 45.522,72 zł.

80

Jubileusze 106.982,86 zł.
 Ekwiwalent za niewykorzystany urlop 9.587,18 zł.
 Ekwiwalent za odzież to 7.637,00 zł.
 Ryczałty 173,45 zł.
 Załącznik nr 13
 Odpis na ZF55 to 339 488,00 zł

lp	Wyszczególnienie	Jednostka	Kwota
1.	Odprawy emerytalne i rentowe	CKZIU	18 720,00
		KMPSP	36 720,89
		MDPS	
		MOPS	80 340,00
		MOSIR	
		MŻ	
		PPP	23 841,21
		PINB	
		PUP	31 759,98
		P05	
		P13	
		P16	35 642,07
		P19	
		P22	13 741,20
		P23	44 177,35
		SP03	45 522,72
		SP04	28 034,07
		SP13	21 255,00
		SP15	32 461,20
		SP16	21 855,00
SP17	38 220,00		
ZAZ			
ZBM	12 933,12		
ZSP1			
ZSP5			

1.		ZSP6	71 420,76
		ZSP7	20 919,42
		ZSP8	45 069,78
		ZSP9	23 283,00
		ZSBI/T1	
		ZS2	58 535,17
		ZS3	73 442,88
		ZSP11	19 646,58
		ZS1	47 453,83
		ZS5	
		ŻCOP	
		ŻCOP-OSP	
		UM	208 311,18
		RAZEM	1 053 306,41
		CKZIU	27 396,27
		KMPSP	38 716,65
	2.		MDPS
		MOPS	55 649,34
		MOSIR	44 021,68
		MŻ	13 158,00
		PPP	9 845,20
		PINB	
		PUP	18 256,00
		POS	22 748,26
		P13	13 315,75
		P16	58 178,87
		P19	29 787,74
		P22	18 878,00
		P23	41 800,98
		SP03	106 982,86
		SP04	29 463,16
		SP13	71 105,50
		SP15	117 056,65
	SP16	28 061,25	

1. Odprawy emerytalne i rentowe

2. Nagrody jubileuszowe

2.		SP17	30 775,42	
		ZAZ	6 085,89	
		ZBM	39 262,91	
		ZSP1	36 536,64	
		ZSP5	11 582,33	
		ZSP6	37 532,92	
		ZSP7	7 290,00	
		ZSP8	37 550,80	
		ZSP9	39 490,07	
		ZSB/T1	69 088,65	
		ZS2	42 535,59	
		ZS3	99 081,81	
		ZSP11	84 443,57	
		ZS1	96 605,80	
		ZS5	64 620,29	
		ŻCOP	7 172,50	
		ŻCOP-OSP		
		UM	233 604,36	
		RAZEM	1 710 528,67	
	3.		CKZJU	7 518,82
			KMFSP	
			MDPS	737,90
			MOPS	4 302,20
		MOSIR	982,34	
		MŻ		
		PPP		
		PINB	2 282,77	
		PUP		
		POS		
		PI3	5 087,97	
		PI6	15 262,97	
		PI9	1 417,08	
		P22	6 831,44	
		P23	1 194,60	

Nagrody jubileuszowe

Ekwiwalent za niewykorzystany urlop

3.	Ekwiwalent za niewykorzystany urlop	SP03	9 587,19		
		SP04	1 594,08		
		SP13	13 583,94		
		SP15	21 316,28		
		SP16	7 032,62		
		SP17	11 489,31		
		ZAZ	3 780,43		
		ZBM			
		ZSP1	11 065,86		
		ZSP5			
		ZSP6	369,35		
		ZSP7	4 746,82		
		ZSP8	16 436,08		
		ZSP9			
		ZSBI/T1			
		ZS2	8 625,52		
		ZS3	7 013,36		
		ZSP11			
		ZS1	10 779,79		
		ZS5	12 673,75		
		ŻCOP	24 388,08		
		ŻCOP-OSP			
		UM	6 693,31		
		RAZEM	216 738,86		
		4.	Ekwiwalent za pranie odzieży, za odzież roboczą, dofinansowanie do zakupu okularów	CKZIU	2 927,58
				KMPSP	1 545,54
				MDPS	5 000,00
MOPS	20 751,22				
MOSR	18 699,51				
MŻ	12 762,15				
PPP	1 460,44				
PINB					
PUP	171,85				
P05	4 870,34				

4.	Ekwiwalent za pranie odzieży, za odzież roboczą, dofinansowanie do zakupu okularów	P13	499,34
		P16	15 531,84
		P19	4 996,53
		P22	8 009,65
		P23	8 568,76
		SP03	7 637,02
		SP04	2 338,38
		SP13	3 037,96
		SP15	12 577,08
		SP16	7 621,22
		SP17	1 581,49
		ZAZ	6 759,17
		ZBM	11 881,52
		ZSP1	8 896,43
		ZSP5	
		ZSP6	10 487,35
		ZSP7	5 123,89
		ZSP8	4 567,61
		ZSP9	1 432,00
		ZSB1/T1	4 042,00
		ZS2	2 851,49
		ZS3	10 910,96
		ZSP11	7 078,24
		ZS1	7 959,60
		ZS5	1 682,85
		ŻCOP	7 020,01
		ŻCOP-OSP	
		UM	17 428,54
		RAZEM	248 702,57
		CKZIU	
		KMPSP	
		MDPS	
MCPS	780,00		
MOSIR			
5.	Odprawy pośniertne		

6.	Ryczałty	ZSS	534,17
		ŻCOP	1 969,85
		ŻCOP-OSP	
		UM	51 198,62
	RAZEM		132 978,43
7.	500 plus dla nauczycieli	ZSP5	13 000,00 zł
		SP13	22 182,46 zł
		ZS3	19 382,77 zł
		RAZEM	54 565,23 zł

1.16. Inne informacje:

KMPSP

Odpis na ZFŚS – 6.459,42 zł.

CKZIU

Odprowadzono zaległy ZFŚS za 2019 – 8 738,92 zł

Lp	Wyszczególnienie	Jednostka	Kwota
1.	Odpis na ZFSS za rok 2020	CZUI	201 855,10
		KMPSP	6 459,42
		MDPS	37 956,00
		MOPS	200 155,71
		MOSIR	80 138,13
		MŻ	74 459,02
		PPP	63 291,82
		PING	5 129,64
		PIJ	44 647,52
		POS	102 869,88
		PI3	78 151,00
		PI6	164 291,27
		PI9	89 320,84
		P22	148 819,00
		P23	178 102,00
		SP03	329 488,00
		SP04	180 358,00
		SP13	251 613,00
		SP15	226 149,25
		SP16	302 517,03
		SP17	238 767,00
		ZAZ	113 137,97
		ZBM	76 668,19
		ZSP1	194 309,63
		ZSP5	159 625,18
		ZSP6	150 876,00
		ZSP7	168 344,29
		ZSP8	140 849,08
		ZSP9	167 390,22
		ZSB/T1	25 040,71
	ZS2	264 795,38	
	ZS3	233 284,87	
	ZSP11	243 013,62	

1.	Odpis na ZFŚS za rok 2020	ZS1	245 423,75
		ZSS	205 639,00
		ŻCOP	40 769,11
		ŻCOP-OSP	
		UM	420 958,78
		RAZEM	5 871 665,41

2.

2.1. **wysokość odpisów aktualizujących wartość zapasów:**

W gminnych jednostkach objętych łącznym sprawozdaniem finansowym nie występują odpisy aktualizujące wartość zapasów.

2.2. **koszt wytworzenia środków trwałych w budowie, w tym odsetki oraz różnice kursowe, które powiększyły koszt wytworzenia środków trwałych w budowie w roku obrotowym:**

Lp		Wyszczególnienie	Kwota
		Koszt wytworzenia środków trwałych w budowie w tym: odsetki, które powiększyły ten koszt w roku obrotowym	1 064 253,99
1	ZBM	różnice kursowe, które powiększyły ten koszt w roku obrotowym	1 486 884,20
		Koszt wytworzenia środków trwałych w budowie w tym: odsetki, które powiększyły ten koszt w roku obrotowym	
2	KMPSP	różnice kursowe, które powiększyły ten koszt w roku obrotowym	7 600,00
		Koszt wytworzenia środków trwałych w budowie w tym: odsetki, które powiększyły ten koszt w roku obrotowym	
	ZSP7	różnice kursowe, które powiększyły ten koszt w roku obrotowym	30 319,50
		Koszt wytworzenia środków trwałych w budowie w tym: odsetki, które powiększyły ten koszt w roku obrotowym	
	ZSP5	różnice kursowe, które powiększyły ten koszt w roku obrotowym	109 940,96
		Koszt wytworzenia środków trwałych w budowie w tym: odsetki, które powiększyły ten koszt w roku obrotowym	
	ZAZ	różnice kursowe, które powiększyły ten koszt w roku obrotowym	52 183 980,11
		Koszt wytworzenia środków trwałych w budowie w tym: odsetki, które powiększyły ten koszt w roku obrotowym	
3	UM	różnice kursowe, które powiększyły ten koszt w roku obrotowym	54 882 978,76
		RAZEM	

2.3. kwotę i charakter poszczególnych pozycji przychodów lub kosztów o nadzwyczajnej wartości lub które wystąpiły incydentalnie:

SP15

Protokół zniszczenia i utylizacji przeterminowanych zapasów z magazynu – pandemii COVID, na kwotę 614,20 zł.

SP03

Świadczenie 500+ dla nauczycieli z tyt. dofinansowania do zakupów związanych ze zdalnym nauczaniem 33.000,00 zł.

SP17

W dniu 05.06.2020 na podstawie protokołu zniszczenia przekazano do utylizacji wycofane z magazynu towary przeznaczone do sporządzania posiłków w szkole. 1002,37zł (COVID 19)

Lp.		Poprzedni rok obrotowy	Bieżący rok obrotowy
	Przychody	26 858,55	208 776,72
	~o nadzwyczajnej wartości, w tym:	5 568,02	5 595,36
	CKZIU odszkodowanie za zarwanie dachu podczas wichury	4 005,37	0,00
	KMPSP	0,00	0,00
	MDPS	0,00	0,00
	MOPS	0,00	0,00
	MOSIR	0,00	0,00
	MZ	0,00	0,00
	PPP	0,00	0,00
	PINB	0,00	0,00
	PUP	0,00	0,00
	P05	0,00	0,00
	P13	0,00	0,00
	P16	0,00	0,00
	P19	0,00	0,00
	P22	0,00	0,00
	P23	0,00	0,00
	SP03	0,00	0,00
	SP13	0,00	0,00
	SP15	0,00	0,00
	SP16	0,00	0,00
	SP17	0,00	0,00
	ZAZ	0,00	0,00
	ZBVI	0,00	0,00
1.			

ZSP1		0,00	0,00
ZSP5		0,00	0,00
ZSP6		0,00	0,00
ZSP7		0,00	0,00
ZSP8		0,00	0,00
ZSP9		0,00	0,00
ZSBI		0,00	0,00
ZS2		0,00	0,00
ZS3		0,00	0,00
ZS5/ZSP11		0,00	0,00
ZSO		0,00	0,00
ZSS		0,00	0,00
ŻCOP		0,00	0,00
ŻCOP-OSP	kara umiarkowana	1.562,65	5 595,36
UM		0,00	0,00
- które wystąpiły incydentalnie, w tym:			
CKZIU	laptop	21 290,53	203 181,36
	zalenie gabinetu	0,00	459,41
		0,00	1 568,92
KMPSP		0,00	0,00
MIDPS	kara umiarkowana firmy HEG		4 168,34
	zwrot z Ruch SA za niedostarczone egzemplarze gazety z ptenumeraty	31,68	
MOPS		0,00	0,00
MOSIR	otrzymana odszkodowanie	10 465,02	376,00
	nalizowane kar	0,00	8 619,06
MŻ		0,00	0,00
PPP		0,00	0,00
PINB		0,00	0,00
PUP		0,00	0,00
P05		0,00	0,00
P13		0,00	75 313,00
P16		0,00	0,00
P19	umarzenie 50% składek ZUS	0,00	95 989,17
P22		0,00	0,00
P23		0,00	0,00
SP03		0,00	0,00

SP13		0,00	0,00
SP15	odszkodowanie z tytułu zalania piwnicy	0,00	4 331,22
SP16		0,00	0,00
SP17	odszkodowanie za zniszczone schody	475,09	0,00
ZAZ		0,00	0,00
ZBM		0,00	0,00
ZSP1		0,00	0,00
ZSP5	zwrot nadpłaty składek na Fundusz Pracy (korekty pokontrolne)	7 390,79	0,00
ZSP6	likwidacja kotłowni - sprzedaż węgla	1 365,30	0,00
ZSP7		0,00	0,00
ZSP8	odszkodowanie z tyt. ubezpieczenia (za zalanie dachu przedszkola)	0,00	6 760,88
ZSP9		0,00	0,00
ZSBI		0,00	0,00
ZS2		0,00	0,00
ZS3		0,00	0,00
ZS5/ZSP11		0,00	0,00
ZS0		0,00	0,00
ZS5		0,00	0,00
ŻCOP		0,00	0,00
ŻCOP-OSP	odszkodowanie kara umowna	1 562,65	0,00
UM		0,00	5 595,36
Koszty		31 195,73	102 622,14
	- o nadwyżkowej wartości, w tym:	0,00	1 616,57
CKZIU		0,00	0,00
KMPSP		0,00	0,00
MDPS		0,00	0,00
MOPS		0,00	0,00
MOSIR		0,00	0,00
MŻ		0,00	0,00
PPP		0,00	0,00
PINB		0,00	0,00
PUP		0,00	0,00
P05		0,00	0,00
P13		0,00	0,00

2.

P16		0,00	0,00
P19		0,00	0,00
P22		0,00	0,00
P23		0,00	0,00
SP03		0,00	0,00
SP13		0,00	0,00
SP15	zlikwidowano zapasy z powodu braku przydatności	0,00	614,20
SP16		0,00	0,00
SP17	likwidacja zapasów z powodu braku przydatności do spożycia związane z wystąpieniem pandemii COVID-19	0,00	1 002,37
ZAZ		0,00	0,00
ZBM		0,00	0,00
ZSP1		0,00	0,00
ZSP5		0,00	0,00
ZSP6		0,00	0,00
ZSP7		0,00	0,00
ZSP8		0,00	0,00
ZSP9		0,00	0,00
ZSBI		0,00	0,00
ZSZ		0,00	0,00
ZS3		0,00	0,00
ZS5/ZSP11		0,00	0,00
ZSO		0,00	0,00
ZSS		0,00	0,00
ZCOP		0,00	0,00
ZCOP-OSP		0,00	0,00
UM		0,00	0,00
- które wystąpiły incydentalnie, w tym:		31 195,73	101 005,57
CKZIU		0,00	0,00
KMPSP		0,00	0,00
MDPS		0,00	0,00
MOPFS		0,00	0,00
MOSIR		0,00	0,00
MZ		0,00	0,00
PPP		0,00	0,00
PINB		0,00	0,00
PUP		0,00	0,00

P05		0,00	0,00
P13		0,00	0,00
P16		0,00	0,00
P19		0,00	0,00
P22		0,00	0,00
P23		0,00	0,00
SP03	Świadczenie 500+ dla nauczycieli z tyt. dofinansowania do zakupów związanych ze zdalnym nauczaniem	0,00	33 000,00
SP13		0,00	0,00
SP15		0,00	0,00
SP16		0,00	0,00
SP17		0,00	0,00
ZAZ		0,00	0,00
ZBM		0,00	0,00
ZSP1		0,00	0,00
ZSP5	likwidacja nieumorzonego środka trwałego (kocioł węglowy)	31.195,73	0,00
ZSP6		0,00	0,00
ZSP7	wydatek COVID-19	0,00	22 540,96
	bon 500 dla nauczycieli	0,00	17 181,88
ZSP8		0,00	0,00
ZSP9		0,00	0,00
ZSBI		0,00	0,00
ZS2	dofinansowani zakupu sprzętu dla nauczycieli	0,00	28 282,73
ZS3		0,00	0,00
ZS5/ZSP11		0,00	0,00
ZS0		0,00	0,00
ZS5		0,00	0,00
ŻCOP		0,00	0,00
ŻCOP-OSP		0,00	0,00
UM		0,00	0,00
	SUMA	58 054,28	311 398,86

2.4. informację o kwocie należności z tytułu podatków realizowanych przez organy podatkowe podległe ministrowi właściwemu do spraw finansów publicznych wykazywanych w sprawozdaniu z wykonania planu dochodów budżetowych:

W gminnych jednostkach objętych łącznym sprawozdaniem finansowym nie występują informacje o kwocie należności z tytułu podatków realizowanych przez organy podatkowe podległe ministrowi właściwemu do spraw finansów publicznych wykazywanych w sprawozdaniu z wykonania planu dochodów budżetowych.

2.5 inne informacje:

P13

Jednostka w 2020 roku wydatkowała środki finansowe do zwalczania pandemii Covid –19 środki do dezynfekcji, rękawice nitrylowe, lateksowe w wysokości 5 518,93.

P22

Jednostka w 2020 r. wydatkowała środki finansowe w wysokości 5 277,33 zł na zakup urządzeń, środków czystości oraz środków ochrony osobistej związanych ze zwalczaniem pandemii Covid-19.

ZSS

Otrzymano od Urzędu Miasta w Żorach w administrowanie nieruchomości po byłej Miejskiej Bibliotece Publicznej. Protokół przekazania PT – 323 795,50 zł.

Złożono wniosek o ustanowienie trwałego zarządu na tym budynku.

Nieodpłatne przekazanie pomocy dydaktycznych przez Gminę Miejską Żory – laptopów – 23 993,95 zł,

Nieodpłatne przekazanie przez Gminę Miejską Żory pomocy dydaktycznych i wyposażenia w ramach realizowanego projektu „Wzmocnienie potencjału edukacyjnego Zespołu Szkół Specjalnych w Żorach” – 54 831,52 zł,

Nieodpłatne przekazanie przez Zespół Szkolno-Przedszkolny nr 6 w Żorach wyposażenia – 2 874,00 zł.

Poniesione wydatki budżetowe dotyczące zwalczania pandemii COVID-19 za 2020 r. – 39 285,27 zł.

ZSP5

Wydatki na zwalczanie skutków epidemii COVID-19 – 8 297,59 zł.

P19

Jednostka w 2020r. poniosła wydatki związane ze zwalczaniem pandemii COVID-19bw kwocie: 4 473,88 zł.

ZSP11

Jednostka w 2020 r. na walkę ze skutkami pandemii COVID-19 wydatkowała kwotę 29 350,62 zł. Kwota obejmuje zakup sprzętu do dezynfekcji, zakup środków czystości i ochrony osobistej, oraz 500+ dla nauczycieli na zakup sprzętu informatycznego.

P05

Wydatki związane z Covid-19 poniesione na środki do dezynfekcji, środki ochrony osobistej. Kwota wydatków – 10 883,18 zł.

ZSP6

Wydatki poniesione w roku sprawozdawczym dotyczące przeciwdziałaniu skutkom pandemii COVID-19:

- towary i usługi: 12.317,17 zł
 - wydatki osobowe : 10.989,00 zł
- Razem: 23.306,17 zł

ZSP1

W związku z pandemią COVID-19 wydatkowaliśmy środki na zakup środków ochrony indywidualnej dla pracowników oraz środki czystości w zwiększonych ilościach w związku z koniecznością zachowania reżimu sanitarnego kwota wydatkowana na ten cel-2 935,03zł, nauczycielom zostały wypłacone dofinansowania do zakupu sprzętu umożliwiającego naukę zdalną w proporcji 500zł na każdego nauczyciela co dało kwotę -11.497,97zł, w ram rządowego wsparcia dla nauczycieli 500+.Dodatkowo zakupiono sprzęt do nauki zdalnej na kwotę-2 500,00zł. Razem na cele związane z COVID-19 wydatkowano w 2020r kwotę 16.933,00 zł.

SP13

Wydatki poniesione na zwalczanie pandemii COVID-19 w jednostce wyniosły 3 144,74 zł.

SP15

Dokonano zakupu środków ochrony osobistej oraz niezbędnego wyposażenia w związku z wystąpieniem pandemii COVID-19 na kwotę 6 379,62 zł.; jednorazowe dofinansowanie do wyposażenia nauczycieli w sprzęt komputerowy na kwotę 26 000,00 zł.

ZS1

Jednostka w 2020 roku na walkę ze skutkami pandemii COVID-19, wydatkowała kwotę 60 109,22 zł, w tym: na usługę odkażania pomieszczeń, na zakup środków dezynfekujących, rękawiczek jednorazowych, maseczek ochronnych i przyłbic, wydatki z programu 500+ dla nauczycieli-dofinansowanie do sprzętu przy pracy zdalnej z uczniami.

SP03

Poniesione koszty związane z COVID 19 28.350,03 zł.

SP17

W wyniku ogłoszenia pandemii związanej z chorobą COVID 19, związanego z tym ryzyka epidemicznego i licznych utrudnień, placówka zmuszona była ponieść dodatkowe koszty finansowe:

- Szkoła poniosła koszty zakupu środków ochrony osobistej - maseczki, rękawiczki, płyny dezynfekujące-, odkażanie pomieszczeń, - dostosowanie miejsc do bezpiecznej pracy- obudowy pleksiglasowe, przegrody 16 837,09 zł
- Wyplacono jednorazowe dofinansowanie do zakupu sprzętu do nauki zdalnej dla nauczycieli zatrudnionych w placówce - 22 500,00 zł.

ZS3

Jednostka w 2020 r. przeznaczyła środki na walkę z pandemią COVID-19 5 334,73 zł.

CKZIU

Nieodpłatne przekazanie przez Gminę Miejską Żory – pomoce dydaktyczne:

- laptopy 21 816,95 zł.

Wydatki na zwalczanie pandemii COVID-19 - 37 013,73 zł.

P23

Jednostka w roku 2020 wydatkowała środki z przeznaczeniem na Covid 19, zakup środków do dezynfekcji, rękawice nitrylowe, parownice na kwotę 20 359,69 zł.

SP16

W 2020 roku na zakup sprzętu i środków czystości w związku z pandemią jednostka przeznaczyła łącznie 45.301,00 w tym świadczenie 500 złotych dla nauczycieli.

3. inne informacje niż wymienione powyżej, jeżeli mogłyby w istotny sposób wpłynąć na ocenę sytuacji majątkowej i finansowej oraz wynik finansowy jednostki:
ZSP8

Konto	Saldo na dzień 01.01.2020	Zakup	Aktualizacja	Likwidacja	Saldo na dzień 31.12.2020
013	731 374,02	291 895,62		60 286,90	962 982,74
014	16 693,60				16 693,60
020	9 590,27			2 311,10	7 279,17
072	757 657,89				986 955,51

T1

Technikum nr 1 im. Mikołaja Kopernika w Żorach Zarządzeniem Prezydenta Miasta Żory nr OR.0050.1032.2020 roku przejęło środki trwałe, wyposażenie, druki ścisłego zarachowania, materiały, należności i zobowiązania oraz wykaz spraw sądowych wg stanu na 31.08.2020 roku po rozwiązaniem z dniem 31.08.2020 Uchwałą Rady Miasta Żory nr 281/XVIII/20 Zespole Szkół Budowlano-Informatycznych im. Mikołaja Kopernika w Żorach.

Elektronicznie podpisany przez
Grażyna Maria Zdziebło
Data: 2021.05.31 15:27:29 +02'00'

.....31.05.2021.....
data

.....
kierownik jednostki

Elektronicznie podpisany przez
Waldemar Andrzej Socha
Data: 2021.05.31 15:26:44 +02'00'

Załącznik Nr 6 do uchwały Nr 430/XXXI/21
 Rady Miasta Żory
 z dnia 24 czerwca 2021 r.

DOCHODY

Dział	Nazwa	Plan	Wykonanie	%
010 Rolnictwo i łowiectwo		78 025,68	77 806,70	99,72 %
Biełce		78 025,68	77 806,70	99,72 %
	Wpływy z różnych dochodów	1 000,00	1 373,03	137,30 %
	Dotacja celowa otrzymana z budżetu państwa na realizację zadań publicznych z zakresu administracji rządowej oraz innych zadań zleconych gminie (związkom gmin, związkom powiatowo-gminnym) ustawami	70 908,68	70 316,67	99,17 %
	Dotacja celowa otrzymana z budżetu państwa na zadania publiczne z zakresu administracji rządowej oraz inne zadania zlecone ustawami realizowane przez powiat	6 117,00	6 117,00	100,00 %
Majtkowe		0,00	0,00	0,00 %
		0,00	0,00	0,00 %
020 Leśnictwo		5 000,00	4 547,04	90,94 %
Biełce		5 000,00	4 547,04	90,94 %
	rodki na dofinansowanie własnych zadań publicznych gmin, powiatów (związków gmin, związków powiatowo-gminnych, związków powiatów), samorządów województw, pozyskane z innych źródeł	5 000,00	4 547,04	90,94 %
100 Górnictwo i kopalnictwo		5 800,00	5 800,00	100,00 %
Biełce		5 800,00	5 800,00	100,00 %
	Dotacja celowa otrzymana z budżetu państwa na zadania publiczne z zakresu administracji rządowej oraz inne zadania zlecone ustawami realizowane przez powiat	5 800,00	5 800,00	100,00 %

Dział	Nazwa	Plan	Wykonanie	%
600	Transport i łączność	4 832 474,64	4 237 494,56	87,69 %
	Bieżące	18 886,00	37 108,24	196,49 %
	Wpływy z pozostałych odsetek	0,00	8,06	0,00 %
	Wpływy z rozliczeń /zwrotów z lat ubiegłych	0,00	343,24	0,00 %
	Wpływy z tytułu kar i odszkodowań wynikających z umów	0,00	1 291,50	0,00 %
	Wpływy z różnych dochodów	10 000,00	26 579,44	265,79 %
	Dotacja celowa otrzymana z budżetu państwa na zadania bieżące z zakresu administracji rządowej oraz inne zadania zlecone ustawami realizowane przez powiat	8 886,00	8 886,00	100,00 %
	Majtkowe	4 813 588,64	4 200 386,32	87,26 %
	rodki otrzymane z państwowych funduszy celowych na finansowanie lub dofinansowanie kosztów realizacji inwestycji i zakupów inwestycyjnych jednostek sektora finansów publicznych	3 109 807,00	2 496 604,68	80,28 %
	Wpływy ze zwrotów niewykorzystanych dotacji oraz płatności, dotyczące dochodów majtkowych	1 703 781,64	1 703 781,64	100,00 %
700	Gospodarka mieszkaniowa	43 402 857,00	15 497 674,91	35,71 %
	Bieżące	16 260 857,00	12 903 113,38	79,35 %
	Wpływy z opłat za trwałe zarząd, użytkowanie i służebności	41 681,00	35 272,81	84,63 %
	Wpływy z innych lokalnych opłat pobieranych przez jednostki samorządu terytorialnego na podstawie odrębnych ustaw	260 000,00	174 722,95	67,20 %
	Wpływy z opłat z tytułu użytkowania wieczystego nieruchomości	800 000,00	832 953,43	104,12 %
	Wpływy z tytułu opłat i kosztów sądowych oraz innych opłat uiszczanych na rzecz Skarbu Państwa z tytułu postępowania sądowego i prokuratorskiego	0,00	22 628,42	0,00 %
	Wpływy z tytułu kosztów egzekucyjnych, opłaty komorniczej i kosztów upomnie	0,00	17 936,34	0,00 %
	Wpływy z najmu i dzierżawy składników majtkowych Skarbu Państwa, jednostek samorządu terytorialnego lub innych jednostek zaliczanych do sektora finansów publicznych oraz innych umów o podobnym charakterze	14 017 855,00	10 264 665,98	73,23 %
	Wpływy z usług	450 000,00	404 792,07	89,95 %
	Wpływy z pozostałych odsetek	50 000,00	72 685,49	145,37 %
	Wpływy z rozliczeń /zwrotów z lat ubiegłych	0,00	109 194,65	0,00 %
	Wpływy z tytułu kar i odszkodowań wynikających z umów	0,00	142 757,43	0,00 %

Dział	Nazwa	Plan	Wykonanie	%
	Wpływy z różnych dochodów	1 368,00	20 928,97	1 529,90 %
	Dotacja celowa otrzymana z budżetu państwa na zadania bieżące z zakresu administracji rządowej oraz inne zadania zlecone ustawami realizowane przez powiat	89 953,00	87 563,32	97,34 %
	Dochody jednostek samorządu terytorialnego związane z realizacją zadań z zakresu administracji rządowej oraz innych zadań zleconych ustawami	550 000,00	717 011,52	130,37 %
	Majtkowe	27 142 000,00	2 594 561,53	9,56 %
	Wpływy z tytułu przekształcenia prawa użytkowania wieczystego w prawo własności	300 000,00	251 579,10	83,86 %
	Wpłaty z tytułu odpłatnego nabycia prawa własności oraz prawa użytkowania wieczystego nieruchomości	26 842 000,00	2 206 818,10	8,22 %
	Wpływy ze sprzedaży składników majątkowych	0,00	299,60	0,00 %
	<i>w tym dochody unijne</i>	<i>0,00</i>	<i>135 864,73</i>	<i>0,00 %</i>
	Dotacja celowa w ramach programów finansowanych z udziałem środków europejskich oraz środków, o których mowa w art. 5 ust. 3 pkt 5 lit. a i b ustawy, lub płatności w ramach budżetu środków europejskich, realizowanych przez jednostki samorządu terytorialnego	0,00	135 864,73	0,00 %
710	Działalność usługowa	947 746,00	1 031 339,24	108,82 %
	Bieżące	929 296,00	1 012 889,24	109,00 %
	Wpływy z innych lokalnych opłat pobieranych przez jednostki samorządu terytorialnego na podstawie odrębnych ustaw	400 000,00	485 741,80	121,44 %
	Wpływy z różnych dochodów	0,00	38,00	0,00 %
	Dotacja celowa otrzymana z budżetu państwa na zadania bieżące realizowane przez gminę na podstawie porozumienia z organami administracji rządowej	2 000,00	2 000,00	100,00 %
	Dotacja celowa otrzymana z budżetu państwa na zadania bieżące z zakresu administracji rządowej oraz inne zadania zlecone ustawami realizowane przez powiat	527 296,00	525 109,44	99,59 %
	Majtkowe	18 450,00	18 450,00	100,00 %
	Dotacja celowa otrzymana z budżetu państwa na inwestycje i zakupy inwestycyjne z zakresu administracji rządowej oraz inne zadania zlecone ustawami realizowane przez powiat	18 450,00	18 450,00	100,00 %
750	Administracja publiczna	2 386 106,76	2 107 551,32	88,33 %
	Bieżące	2 386 106,76	2 099 421,24	87,99 %
	Wpływy z opłaty komunikacyjnej	1 391 500,00	1 096 252,20	78,78 %

Dział	Nazwa	Plan	Wykonanie	%
	Wpływy z opłat za wydanie prawa jazdy	143 450,00	113 209,50	78,92 %
	Wpływy z najmu i dzierżawy składników majątkowych Skarbu Państwa, jednostek samorządu terytorialnego lub innych jednostek zaliczanych do sektora finansów publicznych oraz innych umów o podobnym charakterze	12 000,00	17 616,21	146,80 %
	Wpływy z pozostałych odsetek	13 026,00	10 330,52	79,31 %
	Wpływy z rozliczeń /zwrotów z lat ubiegłych	0,00	17 744,80	0,00 %
	Wpływy z otrzymanych spadków, zapisów i darowizn w postaci pieniężnej	0,00	300,00	0,00 %
	Wpływy z różnych dochodów	74 300,00	108 867,09	146,52 %
	Różnice kursowe	0,00	26,92	0,00 %
	Dotacja celowa otrzymana z budżetu państwa na realizację zadań bieżących z zakresu administracji rządowej oraz innych zadań zleconych gminie (związkom gmin, związkom powiatowo-gminnym) ustawami	740 980,76	734 898,85	99,18 %
	Dotacja celowa otrzymana z budżetu państwa na zadania bieżące z zakresu administracji rządowej oraz inne zadania zlecone ustawami realizowane przez powiat	10 850,00	0,00	0,00 %
	Dotacja celowa otrzymana z budżetu państwa na zadania bieżące realizowane przez powiat na podstawie porozumienia z organami administracji rządowej	0,00	0,00	0,00 %
	Dochody jednostek samorządu terytorialnego związane z realizacją zadań z zakresu administracji rządowej oraz innych zadań zleconych ustawami	0,00	175,15	0,00 %
	Majątkowe	0,00	8 130,08	0,00 %
	Wpływy ze sprzedaży składników majątkowych	0,00	8 130,08	0,00 %
751	Urzędy naczelnych organów władzy państwowej, kontroli i ochrony prawa oraz sądownictwa	298 886,00	296 436,00	99,18 %
	Bieżące	298 886,00	296 436,00	99,18 %
	Dotacja celowa otrzymana z budżetu państwa na realizację zadań bieżących z zakresu administracji rządowej oraz innych zadań zleconych gminie (związkom gmin, związkom powiatowo-gminnym) ustawami	298 886,00	296 436,00	99,18 %
752	Obrona narodowa	34 800,00	34 200,00	98,28 %
	Bieżące	34 800,00	34 200,00	98,28 %
	Dotacja celowa otrzymana z budżetu państwa na realizację zadań bieżących z zakresu administracji rządowej oraz innych zadań zleconych gminie (związkom gmin, związkom powiatowo-gminnym) ustawami	600,00	0,00	0,00 %

Dział	Nazwa	Plan	Wykonanie	%
	Dotacja celowa otrzymana z budżetu państwa na zadania bieżące z zakresu administracji rządowej oraz inne zadania zlecone ustawami realizowane przez powiat	34 200,00	34 200,00	100,00 %
754	Bezpieczeństwo publiczne i ochrona przeciwpożarowa	7 627 412,19	7 005 907,29	91,85 %
	Bieżące	5 837 759,50	5 831 978,46	99,90 %
	Wpływy z rozliczeń/zwrotów z lat ubiegłych	0,00	1 223,96	0,00 %
	Wpływy z różnych dochodów	0,00	27,79	0,00 %
	Dotacja celowa otrzymana z budżetu państwa na zadania bieżące z zakresu administracji rządowej oraz inne zadania zlecone ustawami realizowane przez powiat	5 790 091,00	5 787 621,00	99,96 %
	Dochody jednostek samorządu terytorialnego związane z realizacją zadań z zakresu administracji rządowej oraz innych zadań zleconych ustawami	0,00	2,90	0,00 %
	Dotacja otrzymana z państwowego funduszu celowego na realizację zadań bieżących jednostek sektora finansów publicznych	47 668,50	43 102,81	90,42 %
	Majtkowe	1 789 652,69	1 173 928,83	65,60 %
	Dotacja otrzymana z państwowego funduszu celowego na finansowanie lub dofinansowanie kosztów realizacji inwestycji i zakupów inwestycyjnych jednostek sektora finansów publicznych	90 000,00	90 000,00	100,00 %
	Dotacja celowa otrzymana z budżetu państwa na inwestycje i zakupy inwestycyjne z zakresu administracji rządowej oraz inne zadania zlecone ustawami realizowane przez powiat	140 000,00	139 999,97	100,00 %
	<i>w tym dochody unijne</i>	<i>1 559 652,69</i>	<i>943 928,86</i>	<i>60,52 %</i>
	Dotacja otrzymana z państwowego funduszu celowego na finansowanie lub dofinansowanie kosztów realizacji inwestycji i zakupów inwestycyjnych jednostek sektora finansów publicznych	1 559 652,69	943 928,86	60,52 %
755	Wymiar sprawiedliwości	132 000,00	132 087,09	100,07 %
	Bieżące	132 000,00	132 087,09	100,07 %
	Wpływy z rozliczeń/zwrotów z lat ubiegłych	0,00	387,45	0,00 %
	Dotacja celowa otrzymana z budżetu państwa na zadania bieżące z zakresu administracji rządowej oraz inne zadania zlecone ustawami realizowane przez powiat	132 000,00	131 699,64	99,77 %
756	Dochody od osób prawnych, od osób fizycznych i od innych jednostek nieposiadających osobowości prawnej oraz wydatki związane z ich poborem	152 778 502,00	151 599 125,04	99,23 %
	Bieżące	152 778 502,00	151 599 125,04	99,23 %

Dział	Nazwa	Plan	Wykonanie	%
	Wpływy z podatku dochodowego od osób fizycznych	96 480 402,00	93 729 610,00	97,15 %
	Wpływy z podatku dochodowego od osób prawnych	3 760 000,00	4 266 131,38	113,46 %
	Wpływy z podatku od nieruchomości	44 500 000,00	45 093 638,06	101,33 %
	Wpływy z podatku rolnego	335 000,00	369 736,41	110,37 %
	Wpływy z podatku leśnego	48 500,00	48 581,61	100,17 %
	Wpływy z podatku od środków transportowych	1 035 000,00	950 279,52	91,81 %
	Wpływy z podatku od działalności gospodarczej osób fizycznych, opłacanego w formie karty podatkowej	37 000,00	35 876,64	96,96 %
	Wpływy z podatku od spadków i darowizn	125 000,00	189 737,96	151,79 %
	Wpływy z opłaty skarbowej	480 000,00	420 480,09	87,60 %
	Wpływy z opłaty targowej	50 000,00	53 611,00	107,22 %
	Wpływy z opłat za zezwolenia na sprzedaż napojów alkoholowych	1 500 000,00	1 484 786,24	98,99 %
	Wpływy z innych lokalnych opłat pobieranych przez jednostki samorządu terytorialnego na podstawie odrębnych ustaw	861 600,00	677 029,43	78,58 %
	Wpływy z podatku od czynności cywilnoprawnych	3 200 000,00	3 626 527,88	113,33 %
	Wpływy z tytułu grzywien, mandatów i innych kar pieniężnych od osób fizycznych	0,00	436,30	0,00 %
	Wpływy z opłat za koncesje i licencje	26 000,00	26 492,50	101,89 %
	Wpływy z tytułu kosztów egzekucyjnych, opłaty komorniczej i kosztów upomnie	0,00	40 594,34	0,00 %
	Wpływy z różnych opłat	0,00	9 426,00	0,00 %
	Wpływy z najmu i dzierżawy składników majątkowych Skarbu Państwa, jednostek samorządu terytorialnego lub innych jednostek zaliczanych do sektora finansów publicznych oraz innych umów o podobnym charakterze	0,00	106 812,54	0,00 %
	Wpływy z odsetek od nieterminowych wpłat z tytułu podatków i opłat	340 000,00	383 569,99	112,81 %
	Wpływy z pozostałych odsetek	0,00	1 368,55	0,00 %
	Wpływy z rozliczeń/zwrotów z lat ubiegłych	0,00	40 800,60	0,00 %
	Wpływy z różnych dochodów	0,00	540,00	0,00 %
	Rekompensaty utraconych dochodów w podatkach i opłatach lokalnych	0,00	43 058,00	0,00 %
758	Różne rozliczenia	105 380 405,92	112 180 405,92	106,45 %

Dział	Nazwa	Plan	Wykonanie	%
Bie cze		98 169 155,92	98 169 155,92	100,00 %
	Dotacja celowa otrzymana z budżetu państwa na realizację zadań bieżących z zakresu administracji rządowej oraz innych zadań zleconych gminie (związkom gmin, związkom powiatowo-gminnym) ustawami	10 639,92	10 639,92	100,00 %
	rodki na uzupełnienie dochodów gmin	88 955,00	88 955,00	100,00 %
	Subwencje ogólne z budżetu państwa	98 069 561,00	98 069 561,00	100,00 %
Majtkowe		7 211 250,00	14 011 250,00	194,30 %
	rodki na dofinansowanie własnych inwestycji gmin, powiatów (związków gmin, związków powiatowo-gminnych, związków powiatów), samorządów województw, pozyskane z innych źródeł	7 211 250,00	14 011 250,00	194,30 %
801	Owiata i wychowanie	14 026 083,53	8 654 735,82	61,70 %
Bie cze		11 299 738,03	8 653 241,69	76,58 %
	Wpływy z tytułu grzywien, mandatów i innych kar pieniężnych od osób fizycznych	0,00	2 100,00	0,00 %
	Wpływy z opłat egzaminacyjnych oraz opłat za wydawanie świadectw, dyplomów, zaświadczeń, certyfikatów i ich duplikatów	2 654,00	1 118,00	42,13 %
	Wpływy z tytułu kosztów egzekucyjnych, opłaty komorniczej i kosztów upomnie	0,00	1 056,94	0,00 %
	Wpływy z opłat za korzystanie z wychowania przedszkolnego	654 565,00	326 029,94	49,81 %
	Wpływy z opłat za korzystanie z wyżywienia w jednostkach realizujących zadania z zakresu wychowania przedszkolnego	2 132 408,00	1 358 717,60	63,72 %
	Wpływy z różnych opłat	2 825,00	1 884,50	66,71 %
	Wpływy z najmu i dzierżawy składników majątkowych Skarbu Państwa, jednostek samorządu terytorialnego lub innych jednostek zaliczanych do sektora finansów publicznych oraz innych umów o podobnym charakterze	187 586,30	198 491,93	105,81 %
	Wpływy z usług	2 558 810,00	1 454 100,61	56,83 %
	Wpływy z odsetek od dotacji oraz płatności: wykorzystanych niezgodnie z przeznaczeniem lub wykorzystanych z naruszeniem procedur, o których mowa w art. 184 ustawy, pobranych nienależnie lub w nadmiernej wysokości	0,00	3 491,00	0,00 %
	Wpływy z pozostałych odsetek	4 027,00	3 649,64	90,63 %
	Wpływy z rozliczeń /zwrotów z lat ubiegłych	1 000,00	148 247,57	14 824,76 %
	Wpływy z tytułu kar i odszkodowań wynikających z umów	22 200,98	23 876,96	107,55 %

Dział	Nazwa	Plan	Wykonanie	%
	Wpływy z otrzymanych spadków, zapisów i darowizn w postaci pieniężnej	16 400,00	16 400,00	100,00 %
	Wpływy z różnych dochodów	323 312,99	62 035,43	19,19 %
	Dotacja celowa otrzymana z budżetu państwa na realizację zadań publicznych z zakresu administracji rządowej oraz innych zadań zleconych gminie (związkom gmin, związkom powiatowo-gminnym) ustawami	645 517,98	631 419,47	97,82 %
	Dotacja celowa otrzymana z budżetu państwa na realizację własnych zadań publicznych gmin (związków gmin, związków powiatowo-gminnych)	2 867 405,00	2 867 402,92	100,00 %
	Dotacja celowa otrzymana z budżetu państwa na zadania publiczne z zakresu administracji rządowej oraz inne zadania zlecone ustawami realizowane przez powiat	15 139,21	13 437,81	88,76 %
	Dotacja celowa otrzymana z budżetu państwa na zadania publiczne realizowane przez powiat na podstawie porozumienia z organami administracji rządowej	214 060,00	114 240,00	53,37 %
	Dotacja celowa otrzymana z budżetu państwa na realizację publicznych zadań własnych powiatu	69 912,00	68 407,00	97,85 %
	Dotacja celowa otrzymana z gminy na zadania publiczne realizowane na podstawie porozumienia (umów) między jednostkami samorządu terytorialnego	0,00	18 896,43	0,00 %
	Dotacja celowa otrzymana z powiatu na zadania publiczne realizowane na podstawie porozumienia (umów) między jednostkami samorządu terytorialnego	0,00	8 226,98	0,00 %
	Wpływy ze zwrotów dotacji oraz płatności wykorzystanych niezgodnie z przeznaczeniem lub wykorzystanych : naruszeniem procedur, o których mowa w art. 184 ustawy, pobranych nienależnie lub w nadmiernej wysokości	0,00	36 769,08	0,00 %
	<i>w tym dochody unijne</i>	<i>1 581 914,57</i>	<i>1 293 241,88</i>	<i>0,09 %</i>
	Wpływy z pozostałych odsetek	50,00	0,00	0,00 %
	Wpływy z różnych dochodów	756,00	756,00	100,00 %
	Dotacja celowa w ramach programów finansowanych z udziałem środków europejskich oraz środków, o których mowa w art. 5 ust. 1 pkt 3 oraz ust. 3 pkt 5 i 6 ustawy, lub płatności w ramach budżetu środków europejskich, z wyłączeniem dochodów klasyfikowanych w paragrafie 205	0,00	0,00	0,00 %
	Dotacja celowa w ramach programów finansowanych z udziałem środków europejskich oraz środków, o których mowa w art. 5 ust. 1 pkt 3 oraz ust. 3 pkt 5 i 6 ustawy, lub płatności w ramach budżetu środków europejskich, z wyłączeniem dochodów klasyfikowanych w paragrafie 205	532 736,65	3 262,21	0,61 %
	Dotacja celowa w ramach programów finansowanych z udziałem środków europejskich oraz środków, o których mowa w art. 5 ust. 1 pkt 3 oraz ust. 3 pkt 5 i 6 ustawy, lub płatności w ramach budżetu środków europejskich, z wyłączeniem dochodów klasyfikowanych w paragrafie 205	31 529,34	383,79	1,22 %

Dział	Nazwa	Plan	Wykonanie	%
	Dotacja celowa w ramach programów finansowanych z udziałem środków europejskich oraz środków, o których mowa w art. 5 ust. 3 pkt 5 lit. a i b ustawy, lub płatno ci w ramach budżetu środków europejskich, realizowanych przez jednostki samorządu terytorialnego	180 261,66	472 747,06	262,26 %
	Dotacja celowa w ramach programów finansowanych z udziałem środków europejskich oraz środków, o których mowa w art. 5 ust. 3 pkt 5 lit. a i b ustawy, lub płatno ci w ramach budżetu środków europejskich, realizowanych przez jednostki samorządu terytorialnego	32 738,06	49 933,71	152,52 %
	rodki na dofinansowanie własnych zadań bieżących gmin, powiatów (związków gmin, związków powiatowo-gminnych, związków powiatów), samorządów województw, pozyskane z innych źródeł	803 842,86	766 159,11	95,31 %
	Majtkowe	2 726 345,50	1 494,13	0,05 %
	Wpływy ze sprzedaży składników majątkowych	1 345,50	1 494,13	111,05 %
	Dotacja otrzymana z państwowego funduszu celowego na finansowanie lub dofinansowanie kosztów realizacji inwestycji i zakupów inwestycyjnych jednostek sektora finansów publicznych	2 725 000,00	0,00	0,00 %
851	Ochrona zdrowia	688 080,49	717 446,36	104,27 %
	Bieżące	688 080,49	717 446,36	104,27 %
	Wpływy z rozliczeń /zwrotów z lat ubiegłych	0,00	6 362,14	0,00 %
	Dotacja celowa otrzymana z budżetu państwa na realizację zadań bieżących z zakresu administracji rządowej oraz innych zadań zleconych gminie (związkom gmin, związkom powiatowo-gminnym) ustawami	8 567,50	7 492,50	87,45 %
	Dotacja celowa otrzymana z budżetu państwa na zadania bieżące z zakresu administracji rządowej oraz inne zadania zlecone ustawami realizowane przez powiat	679 512,99	679 512,99	100,00 %
	rodki otrzymane od pozostałych jednostek zaliczanych do sektora finansów publicznych na realizację zadań bieżących jednostek zaliczanych do sektora finansów publicznych	0,00	7 000,00	0,00 %
	Dotacja celowa otrzymana z tytułu pomocy finansowej udzielanej między jednostkami samorządu terytorialnego na dofinansowanie własnych zadań bieżących	0,00	17 078,73	0,00 %
852	Pomoc społeczna	10 011 320,04	6 215 058,43	62,08 %
	Bieżące	5 570 407,28	3 219 755,94	57,80 %
	Wpływy z tytułu kosztów egzekucyjnych, opłaty komorniczej i kosztów upomnie	1 500,00	835,20	55,68 %
	Wpływy z usług	676 000,00	693 534,43	102,59 %
	Wpływy ze sprzedaży wyrobów	0,00	1 111,38	0,00 %
	Wpływy z pozostałych odsetek	0,00	23,74	0,00 %

Dział	Nazwa	Plan	Wykonanie	%
	Wpływy z rozliczeń /zwrotów z lat ubiegłych	23 900,00	47 328,97	198,03 %
	Wpływy z tytułu kar i odszkodowań wynikających z umów	0,00	1 016,30	0,00 %
	Wpływy z różnych dochodów	3 393,80	3 126,55	92,13 %
	Dotacja celowa otrzymana z budżetu państwa na realizację zadań publicznych z zakresu administracji rządowej oraz innych zadań zleconych gminie (związkom gmin, związkom powiatowo-gminnym) ustawami	147 676,44	128 442,30	86,98 %
	Dotacja celowa otrzymana z budżetu państwa na realizację własnych zadań publicznych gmin (związków gmin, związków powiatowo-gminnych)	1 795 768,00	1 651 437,50	91,96 %
	Dotacja celowa otrzymana z budżetu państwa na zadania publiczne z zakresu administracji rządowej oraz inne zadania zlecone ustawami realizowane przez powiat	0,00	0,00	0,00 %
	Dotacja celowa otrzymana z powiatu na zadania publiczne realizowane na podstawie porozumień (umów) między jednostkami samorządu terytorialnego	0,00	0,00	0,00 %
	Dochody jednostek samorządu terytorialnego związane z realizacją zadań z zakresu administracji rządowej oraz innych zadań zleconych ustawami	0,00	614,33	0,00 %
	<i>w tym dochody unijne</i>	<i>2 922 169,04</i>	<i>692 285,24</i>	<i>0,00 %</i>
	Dotacja celowa w ramach programów finansowanych z udziałem środków europejskich oraz środków, o których mowa w art. 5 ust. 3 pkt 5 lit. a i b ustawy, lub płatności w ramach budżetu środków europejskich, realizowanych przez jednostki samorządu terytorialnego	2 541 154,95	624 004,69	24,56 %
	Dotacja celowa w ramach programów finansowanych z udziałem środków europejskich oraz środków, o których mowa w art. 5 ust. 3 pkt 5 lit. a i b ustawy, lub płatności w ramach budżetu środków europejskich, realizowanych przez jednostki samorządu terytorialnego	381 014,09	68 280,55	17,92 %
	Majtkowe	4 440 912,76	2 995 302,49	67,45 %
	<i>w tym dochody unijne</i>	<i>4 440 912,76</i>	<i>2 995 302,49</i>	<i>67,45 %</i>
	Dotacja celowa w ramach programów finansowanych z udziałem środków europejskich oraz środków, o których mowa w art. 5 ust. 3 pkt 5 lit. a i b ustawy, lub płatności w ramach budżetu środków europejskich, realizowanych przez jednostki samorządu terytorialnego	4 440 912,76	2 680 007,49	60,35 %
	Dotacja celowa w ramach programów finansowanych z udziałem środków europejskich oraz środków, o których mowa w art. 5 ust. 3 pkt 5 lit. a i b ustawy, lub płatności w ramach budżetu środków europejskich, realizowanych przez jednostki samorządu terytorialnego	0,00	315 295,00	0,00 %
853	Pozostałe zadania w zakresie polityki społecznej	729 806,66	810 692,17	111,08 %
	Bieżące	696 512,90	777 398,41	111,61 %

Dział	Nazwa	Plan	Wykonanie	%
	Wpływy z różnych opłat	50 000,00	61 485,00	122,97 %
	Wpływy z pozostałych odsetek	100,00	0,00	0,00 %
	Wpływy z rozliczeń /zwrotów z lat ubiegłych	0,00	83 326,26	0,00 %
	Wpływy z różnych dochodów	49 300,00	53 760,00	109,05 %
	Dotacja celowa otrzymana z budżetu państwa na zadania bieżące z zakresu administracji rządowej oraz inne zadania zlecone ustawami realizowane przez powiat	77 452,28	76 832,97	99,20 %
	Dotacja celowa otrzymana z powiatu na zadania bieżące realizowane na podstawie porozumień (umów) między jednostkami samorządu terytorialnego	42 215,00	45 546,60	107,89 %
	rodki z Funduszu Pracy otrzymane na realizację zadań wynikających z odrębnych ustaw	276 400,00	271 400,00	98,19 %
	<i>w tym dochody unijne</i>	<i>201 045,62</i>	<i>185 047,58</i>	<i>16,56 %</i>
	Dotacja celowa w ramach programów finansowanych z udziałem środków europejskich oraz środków, o których mowa w art. 5 ust. 1 pkt 3 oraz ust. 3 pkt 5 i 6 ustawy, lub płatności w ramach budżetu środków europejskich, z wyłączeniem dochodów klasyfikowanych w paragrafie 205	55 961,87	0,00	0,00 %
	Dotacja celowa w ramach programów finansowanych z udziałem środków europejskich oraz środków, o których mowa w art. 5 ust. 1 pkt 3 oraz ust. 3 pkt 5 i 6 ustawy, lub płatności w ramach budżetu środków europejskich, z wyłączeniem dochodów klasyfikowanych w paragrafie 205	6 583,75	0,00	0,00 %
	Dotacja celowa w ramach programów finansowanych z udziałem środków europejskich oraz środków, o których mowa w art. 5 ust. 3 pkt 5 lit. a i b ustawy, lub płatności w ramach budżetu środków europejskich, realizowanych przez jednostki samorządu terytorialnego	116 893,40	159 372,12	136,34 %
	Dotacja celowa w ramach programów finansowanych z udziałem środków europejskich oraz środków, o których mowa w art. 5 ust. 3 pkt 5 lit. a i b ustawy, lub płatności w ramach budżetu środków europejskich, realizowanych przez jednostki samorządu terytorialnego	21 606,60	25 675,46	118,83 %
	Majtkowe	33 293,76	33 293,76	100,00 %
	Dotacja celowa otrzymana z budżetu państwa na inwestycje i zakupy inwestycyjne z zakresu administracji rządowej oraz inne zadania zlecone ustawami realizowane przez powiat	33 293,76	33 293,76	100,00 %
854	Edukacyjna opieka wychowawcza	134 365,00	106 327,03	79,13 %
	Bieżące	134 365,00	106 327,03	79,13 %
	Wpływy z różnych dochodów	231,00	229,00	99,13 %
	Dotacja celowa otrzymana z budżetu państwa na realizację własnych zadań bieżących gmin (związków gmin, związków powiatowo-gminnych)	98 254,00	80 182,86	81,61 %

Dział	Nazwa	Plan	Wykonanie	%
	Dotacja celowa otrzymana z budżetu państwa na realizację zadań bieżących gmin z zakresu edukacyjnej opieki wychowawczej finansowanych w całości przez budżet państwa w ramach programów rządowych	35 880,00	25 915,17	72,23 %
855 Rodzina		90 807 411,64	90 216 826,47	99,35 %
Bieżące		90 807 411,64	90 216 826,47	99,35 %
	Wpływy z tytułu opłat i kosztów sądowych oraz innych opłat uiszczanych na rzecz Skarbu Państwa z tytułu postępowania sądowego i prokuratorskiego	400,00	232,50	58,13 %
	Wpływy z tytułu kosztów egzekucyjnych, opłaty komorniczej i kosztów upomnie	0,00	220,40	0,00 %
	Wpływy od rodziców z tytułu opłaty za pobyt dziecka w pieczy zastępczej	64 000,00	103 083,09	161,07 %
	Wpływy z różnych opłat	500,00	721,35	144,27 %
	Wpływy z usług	300 000,00	107 526,68	35,84 %
	Wpływy z pozostałych odsetek	27 600,00	23 098,41	83,69 %
	Wpływy z rozliczeń /zwrotów z lat ubiegłych	308 500,00	245 843,24	79,69 %
	Wpływy z różnych dochodów	20 500,00	351,00	1,71 %
	Dotacja celowa otrzymana z budżetu państwa na realizację zadań bieżących z zakresu administracji rządowej oraz innych zadań zleconych gminie (związkom gmin, związkom powiatowo-gminnym) ustawami	19 255 165,00	18 948 304,10	98,41 %
	Dotacja celowa otrzymana z budżetu państwa na realizację własnych zadań bieżących gmin (związków gmin, związków powiatowo-gminnych)	239 760,00	239 760,00	100,00 %
	Dotacja celowa otrzymana z budżetu państwa na zadania bieżące z zakresu administracji rządowej zlecone gminom (związkom gmin, związkom powiatowo-gminnym), związane z realizacją świadczenia wychowawczego stanowiącego pomoc państwa w wychowywaniu dzieci	69 650 000,00	69 637 502,46	99,98 %
	Dotacja celowa otrzymana z budżetu państwa na zadania bieżące z zakresu administracji rządowej oraz inne zadania zlecone ustawami realizowane przez powiat	25 000,00	22 696,00	90,78 %
	Dotacja celowa otrzymana z budżetu państwa na zadania bieżące z zakresu administracji rządowej zlecone powiatom, związane z realizacją dodatku wychowawczego, dodatku do zryczałtowanej kwoty oraz dodatku w wysokości świadczenia wychowawczego stanowiących pomoc państwa w wychowywaniu dzieci	530 681,64	529 249,17	99,73 %
	Dochody jednostek samorządu terytorialnego związane z realizacją zadań z zakresu administracji rządowej oraz innych zadań zleconych ustawami	237 000,00	211 102,14	89,07 %
	Dotacja otrzymana z państwowego funduszu celowego na realizację zadań bieżących jednostek sektora finansów publicznych	17 425,00	17 425,00	100,00 %

Dział	Nazwa	Plan	Wykonanie	%
	<i>w tym dochody unijne</i>	130 880,00	129 710,93	0,00 %
	Dotacja celowa w ramach programów finansowanych z udziałem środków europejskich oraz środków, o których mowa w art. 5 ust. 3 pkt 5 lit. a i b ustawy, lub płatno ci w ramach bud etu środków europejskich, realizowanych przez jednostki samorz du terytorialnego	110 305,66	109 320,38	99,11 %
	Dotacja celowa w ramach programów finansowanych z udziałem środków europejskich oraz środków, o których mowa w art. 5 ust. 3 pkt 5 lit. a i b ustawy, lub płatno ci w ramach bud etu środków europejskich, realizowanych przez jednostki samorz du terytorialnego	20 574,34	20 390,55	99,11 %
900	Gospodarka komunalna i ochrona rodowiska	11 371 656,82	12 234 413,18	107,59 %
	<i>Bie ce</i>	9 212 123,25	10 408 323,16	112,99 %
	Wpływy z innych lokalnych opłat pobieranych przez jednostki samorz du terytorialnego na podstawie odr bnych ustaw	9 030 000,00	10 025 997,79	111,03 %
	Wpływy z zaległo ci z tytułu podatków i opłat zniesionych	0,00	114,18	0,00 %
	Wpływy z tytułu grzywien i innych kar pieni nych od osób prawnych i innych jednostek organizacyjnych	0,00	520,00	0,00 %
	Wpływy z tytułu kosztów egzekucyjnych, opłaty komorniczej i kosztów upomnie	0,00	7 771,50	0,00 %
	Wpływy z ró nych opłat	110 000,00	123 083,46	111,89 %
	Wpływy z najmu i dzier awy składników maj tkowych Skarbu Pa stwa, jednostek samorz du terytorialnego lub innych jednostek zaliczanych do sektora finansów publicznych oraz innych umów o podobnym charakterze	36 566,25	29 738,43	81,33 %
	Wpływy z odsetek od nieterminowych wpłat z tytułu podatków i opłat	0,00	9 830,24	0,00 %
	Wpływy z pozostałych odsetek	0,00	58,41	0,00 %
	Wpływy z rozlicze /zwrotów z lat ubiegłych	0,00	119 650,17	0,00 %
	Wpływy z tytułu kar i odszkodowa wynikaj cych z umów	0,00	73 648,52	0,00 %
	Wpływy z ró nych dochodów	35 557,00	17 910,46	50,37 %
	<i>Maj tkowe</i>	2 159 533,57	1 826 090,02	84,56 %
	Wpływy ze sprzeda y składników maj tkowych	0,00	2 916,14	0,00 %
	<i>w tym dochody unijne</i>	2 159 533,57	1 823 173,88	84,42 %
	Dotacja celowa w ramach programów finansowanych z udziałem środków europejskich oraz środków, o których mowa w art. 5 ust. 1 pkt 3 oraz ust. 3 pkt 5 i 6 ustawy, lub płatno ci w ramach bud etu środków europejskich, z wył czeniem dochodów klasyfikowanych w paragrafie 625	329 171,43	0,00	0,00 %

Dział	Nazwa	Plan	Wykonanie	%
	Dotacja celowa w ramach programów finansowanych z udziałem środków europejskich oraz środków, o których mowa w art. 5 ust. 3 pkt 5 lit. a i b ustawy, lub płatno ci w ramach bud etu środków europejskich, realizowanych przez jednostki samorz du terytorialnego	1 830 362,14	1 823 173,88	99,61 %
921	Kultura i ochrona dziedzictwa narodowego	6 477 594,81	3 598 189,32	55,55 %
Bie ce		0,00	20 382,52	0,00 %
	<i>w tym dochody unijne</i>	<i>0,00</i>	<i>20 382,52</i>	<i>0,00 %</i>
	Dotacja celowa w ramach programów finansowanych z udziałem środków europejskich oraz środków, o których mowa w art. 5 ust. 3 pkt 5 lit. a i b ustawy, lub płatno ci w ramach bud etu środków europejskich, realizowanych przez jednostki samorz du terytorialnego	0,00	20 382,52	0,00 %
Maj tkowe		6 477 594,81	3 577 806,80	55,23 %
	<i>w tym dochody unijne</i>	<i>6 477 594,81</i>	<i>3 577 806,80</i>	<i>55,23 %</i>
	Dotacja celowa w ramach programów finansowanych z udziałem środków europejskich oraz środków, o których mowa w art. 5 ust. 3 pkt 5 lit. a i b ustawy, lub płatno ci w ramach bud etu środków europejskich, realizowanych przez jednostki samorz du terytorialnego	6 477 594,81	3 471 392,48	53,59 %
	Dotacja celowa w ramach programów finansowanych z udziałem środków europejskich oraz środków, o których mowa w art. 5 ust. 3 pkt 5 lit. a i b ustawy, lub płatno ci w ramach bud etu środków europejskich, realizowanych przez jednostki samorz du terytorialnego	0,00	106 414,32	0,00 %
926	Kultura fizyczna	588 000,00	2 884 179,45	490,51 %
Bie ce		588 000,00	439 179,45	74,69 %
	Wpływy z najmu i dzier awy składników maj tkowych Skarbu Pa stwa, jednostek samorz du terytorialnego lub innych jednostek zaliczanych do sektora finansów publicznych oraz innych umów o podobnym charakterze	17 500,00	7 553,52	43,16 %
	Wpływy z usług	567 000,00	388 803,21	68,57 %
	Wpływy z pozostałych odsetek	0,00	3,74	0,00 %
	Wpływy z rozlicze /zwrotów z lat ubiegłych	0,00	35 246,06	0,00 %
	Wpływy z tytułu kar i odszkodowa wynikaj cych z umów	0,00	376,00	0,00 %
	Wpływy z otrzymanych spadków, zapisów i darowizn w postaci pieni nej	3 000,00	0,00	0,00 %
	Wpływy z ró nych dochodów	500,00	7 196,92	1 439,38 %
Maj tkowe		0,00	2 445 000,00	0,00 %

Dział	Nazwa	Plan	Wykonanie	%
	Dotacja otrzymana z państwowego funduszu celowego na finansowanie lub dofinansowanie kosztów realizacji inwestycji i zakupów inwestycyjnych jednostek sektora finansów publicznych	0,00	2 445 000,00	0,00 %
RAZEM DOCHODY		452 744 335,18	419 648 243,34	92,69 %
z tego:	bieżące	395 931 713,45	386 762 549,38	97,68 %
	<i>w tym z tytułu dotacji i środków na finansowanie wydatków na realizację zadań finansowanych z udziałem środków, o których mowa w art. 5 ust. 1 pkt. 2 i 3</i>	4 836 009,23	2 320 668,15	47,99 %
	majątkowe	56 812 621,73	32 885 693,96	57,88 %
	<i>w tym z tytułu dotacji i środków na finansowanie wydatków na realizację zadań finansowanych z udziałem środków, o których mowa w art. 5 ust. 1 pkt. 2 i 3</i>	14 637 693,83	9 476 076,76	64,74 %

Załącznik Nr 7 do uchwały Nr 430/XXXI/21
 Rady Miasta Żory
 z dnia 24 czerwca 2021 r.

DOCHODY - zadania zlecone

Dział	Nazwa	Plan	Wykonanie	%
010 Rolnictwo i łowiectwo		77 025,68	76 433,67	99,23 %
<i>Bie ce</i>		<i>77 025,68</i>	<i>76 433,67</i>	<i>99,23 %</i>
	Dotacja celowa otrzymana z budżetu państwa na realizację zadań publicznych z zakresu administracji rządowej oraz innych zadań zleconych gminie (związkom gmin, związkom powiatowo-gminnym) ustawami	70 908,68	70 316,67	99,17 %
	Dotacja celowa otrzymana z budżetu państwa na zadania publiczne z zakresu administracji rządowej oraz inne zadania zlecone ustawami realizowane przez powiat	6 117,00	6 117,00	100,00 %
100 Górnictwo i kopalnictwo		5 800,00	5 800,00	100,00 %
<i>Bie ce</i>		<i>5 800,00</i>	<i>5 800,00</i>	<i>100,00 %</i>
	Dotacja celowa otrzymana z budżetu państwa na zadania publiczne z zakresu administracji rządowej oraz inne zadania zlecone ustawami realizowane przez powiat	5 800,00	5 800,00	100,00 %
600 Transport i łączność		8 886,00	8 886,00	100,00 %
<i>Bie ce</i>		<i>8 886,00</i>	<i>8 886,00</i>	<i>100,00 %</i>
	Dotacja celowa otrzymana z budżetu państwa na zadania publiczne z zakresu administracji rządowej oraz inne zadania zlecone ustawami realizowane przez powiat	8 886,00	8 886,00	100,00 %
700 Gospodarka mieszkaniowa		89 953,00	87 563,32	97,34 %
<i>Bie ce</i>		<i>89 953,00</i>	<i>87 563,32</i>	<i>97,34 %</i>
	Dotacja celowa otrzymana z budżetu państwa na zadania publiczne z zakresu administracji rządowej oraz inne zadania zlecone ustawami realizowane przez powiat	89 953,00	87 563,32	97,34 %

Dział	Nazwa	Plan	Wykonanie	%
710	Działalność usługowa	545 746,00	543 559,44	99,60 %
	Bieżące	527 296,00	525 109,44	99,59 %
	Dotacja celowa otrzymana z budżetu państwa na zadania bieżące z zakresu administracji rządowej oraz inne zadania zlecone ustawami realizowane przez powiat	527 296,00	525 109,44	99,59 %
	Majtkowe	18 450,00	18 450,00	100,00 %
	Dotacja celowa otrzymana z budżetu państwa na inwestycje i zakupy inwestycyjne z zakresu administracji rządowej oraz inne zadania zlecone ustawami realizowane przez powiat	18 450,00	18 450,00	100,00 %
750	Administracja publiczna	751 830,76	734 898,85	97,75 %
	Bieżące	751 830,76	734 898,85	97,75 %
	Dotacja celowa otrzymana z budżetu państwa na realizację zadań bieżących z zakresu administracji rządowej oraz innych zadań zleconych gminie (związkom gmin, związkom powiatowo-gminnym) ustawami	740 980,76	734 898,85	99,18 %
	Dotacja celowa otrzymana z budżetu państwa na zadania bieżące z zakresu administracji rządowej oraz inne zadania zlecone ustawami realizowane przez powiat	10 850,00	0,00	0,00 %
751	Urząd naczelnych organów władzy państwowej, kontroli i ochrony prawa oraz sądownictwa	298 886,00	296 436,00	99,18 %
	Bieżące	298 886,00	296 436,00	99,18 %
	Dotacja celowa otrzymana z budżetu państwa na realizację zadań bieżących z zakresu administracji rządowej oraz innych zadań zleconych gminie (związkom gmin, związkom powiatowo-gminnym) ustawami	298 886,00	296 436,00	99,18 %
752	Obrona narodowa	34 800,00	34 200,00	98,28 %
	Bieżące	34 800,00	34 200,00	98,28 %
	Dotacja celowa otrzymana z budżetu państwa na realizację zadań bieżących z zakresu administracji rządowej oraz innych zadań zleconych gminie (związkom gmin, związkom powiatowo-gminnym) ustawami	600,00	0,00	0,00 %
	Dotacja celowa otrzymana z budżetu państwa na zadania bieżące z zakresu administracji rządowej oraz inne zadania zlecone ustawami realizowane przez powiat	34 200,00	34 200,00	100,00 %
754	Bezpieczeństwo publiczne i ochrona przeciwpożarowa	5 930 091,00	5 927 620,97	99,96 %
	Bieżące	5 790 091,00	5 787 621,00	99,96 %
	Dotacja celowa otrzymana z budżetu państwa na zadania bieżące z zakresu administracji rządowej oraz inne zadania zlecone ustawami realizowane przez powiat	5 790 091,00	5 787 621,00	99,96 %
	Majtkowe	140 000,00	139 999,97	100,00 %

Dział	Nazwa	Plan	Wykonanie	%
	Dotacja celowa otrzymana z budżetu państwa na inwestycje i zakupy inwestycyjne z zakresu administracji rządowej oraz inne zadania zlecone ustawami realizowane przez powiat	140 000,00	139 999,97	100,00 %
755	Wymiar sprawiedliwości	132 000,00	131 699,64	99,77 %
	Bieżące	132 000,00	131 699,64	99,77 %
	Dotacja celowa otrzymana z budżetu państwa na zadania bieżące z zakresu administracji rządowej oraz inne zadania zlecone ustawami realizowane przez powiat	132 000,00	131 699,64	99,77 %
758	Różne rozliczenia	10 639,92	10 639,92	100,00 %
	Bieżące	10 639,92	10 639,92	100,00 %
	Dotacja celowa otrzymana z budżetu państwa na realizację zadań bieżących z zakresu administracji rządowej oraz innych zadań zleconych gminie (związkom gmin, związkom powiatowo-gminnym) ustawami	10 639,92	10 639,92	100,00 %
801	Oświata i wychowanie	660 657,19	644 857,28	97,61 %
	Bieżące	660 657,19	644 857,28	97,61 %
	Dotacja celowa otrzymana z budżetu państwa na realizację zadań bieżących z zakresu administracji rządowej oraz innych zadań zleconych gminie (związkom gmin, związkom powiatowo-gminnym) ustawami	645 517,98	631 419,47	97,82 %
	Dotacja celowa otrzymana z budżetu państwa na zadania bieżące z zakresu administracji rządowej oraz inne zadania zlecone ustawami realizowane przez powiat	15 139,21	13 437,81	88,76 %
851	Ochrona zdrowia	688 080,49	687 005,49	99,84 %
	Bieżące	688 080,49	687 005,49	99,84 %
	Dotacja celowa otrzymana z budżetu państwa na realizację zadań bieżących z zakresu administracji rządowej oraz innych zadań zleconych gminie (związkom gmin, związkom powiatowo-gminnym) ustawami	8 567,50	7 492,50	87,45 %
	Dotacja celowa otrzymana z budżetu państwa na zadania bieżące z zakresu administracji rządowej oraz inne zadania zlecone ustawami realizowane przez powiat	679 512,99	679 512,99	100,00 %
852	Pomoc społeczna	147 676,44	128 442,30	86,98 %
	Bieżące	147 676,44	128 442,30	86,98 %
	Dotacja celowa otrzymana z budżetu państwa na realizację zadań bieżących z zakresu administracji rządowej oraz innych zadań zleconych gminie (związkom gmin, związkom powiatowo-gminnym) ustawami	147 676,44	128 442,30	86,98 %
	Dotacja celowa otrzymana z budżetu państwa na zadania bieżące z zakresu administracji rządowej oraz inne zadania zlecone ustawami realizowane przez powiat	0,00	0,00	0,00 %

Dział	Nazwa	Plan	Wykonanie	%
853	Pozostałe zadania w zakresie polityki społecznej	110 746,04	110 126,73	99,44 %
	<i>Bie</i> ce	77 452,28	76 832,97	99,20 %
	Dotacja celowa otrzymana z budżetu państwa na zadania bie ce z zakresu administracji rządowej oraz inne zadania zlecone ustawami realizowane przez powiat	77 452,28	76 832,97	99,20 %
	<i>Maj</i> tkowe	33 293,76	33 293,76	100,00 %
	Dotacja celowa otrzymana z budżetu państwa na inwestycje i zakupy inwestycyjne z zakresu administracji rządowej oraz inne zadania zlecone ustawami realizowane przez powiat	33 293,76	33 293,76	100,00 %
855	Rodzina	89 460 846,64	89 137 751,73	99,64 %
	<i>Bie</i> ce	89 460 846,64	89 137 751,73	99,64 %
	Dotacja celowa otrzymana z budżetu państwa na realizację zadań bie cych z zakresu administracji rządowej oraz innych zadań zleconych gminie (związkom gmin, związkom powiatowo-gminnym) ustawami	19 255 165,00	18 948 304,10	98,41 %
	Dotacja celowa otrzymana z budżetu państwa na zadania bie ce z zakresu administracji rządowej zlecone gminom (związkom gmin, związkom powiatowo-gminnym), związane z realizacją świadczenia wychowawczego stanowi cego pomoc państwa w wychowywaniu dzieci	69 650 000,00	69 637 502,46	99,98 %
	Dotacja celowa otrzymana z budżetu państwa na zadania bie ce z zakresu administracji rządowej oraz inne zadania zlecone ustawami realizowane przez powiat	25 000,00	22 696,00	90,78 %
	Dotacja celowa otrzymana z budżetu państwa na zadania bie ce z zakresu administracji rządowej zlecone powiatom, związane z realizacją dodatku wychowawczego, dodatku do zryczałtowanej kwoty oraz dodatku w wysokości świadczenia wychowawczego stanowi cych pomoc państwa w wychowywaniu dzieci	530 681,64	529 249,17	99,73 %

Dział	Nazwa	Plan	Wykonanie	%
RAZEM DOCHODY		98 953 665,16	98 565 921,34	99,61 %
z tego:	bieżące	98 761 921,40	98 374 177,61	99,61 %
	<i>w tym z tytułu dotacji i rodków na finansowanie wydatków na realizację zada finansowanych z udziałem rodków, o których mowa w art. 5 ust. 1 pkt. 2 i 3</i>	0,00	0,00	0,00 %
	majtkowe	191 743,76	191 743,73	100,00 %
	<i>w tym z tytułu dotacji i rodków na finansowanie wydatków na realizację zada finansowanych z udziałem rodków, o których mowa w art. 5 ust. 1 pkt. 2 i 3</i>	0,00	0,00	0,00 %

Załącznik Nr 8 do uchwały Nr 430/XXXI/21

Rady Miasta Żory

z dnia 24 czerwca 2021 r.

DOCHODY - zadania realizowane na podstawie porozumie z organizacjami administracji rz dowej

--	--	--	--	--	--

Dział	Nazwa	Plan	Wykonanie	%
710	Działalno usługowa	2 000,00	2 000,00	100,00 %
<i>Bie ce</i>		<i>2 000,00</i>	<i>2 000,00</i>	<i>100,00 %</i>
	Dotacja celowa otrzymana z bud etu pa stwa na zadania bie ce realizowane przez gmin na podstawie porozumie z organami administracji rz dowej	2 000,00	2 000,00	100,00 %
750	Administracja publiczna	0,00	0,00	0,00 %
<i>Bie ce</i>		<i>0,00</i>	<i>0,00</i>	<i>0,00 %</i>
	Dotacja celowa otrzymana z bud etu pa stwa na zadania bie ce realizowane przez powiat na podstawie porozumie z organami administracji rz dowej	0,00	0,00	0,00 %
801	O wiata i wychowanie	214 060,00	114 240,00	53,37 %
<i>Bie ce</i>		<i>214 060,00</i>	<i>114 240,00</i>	<i>53,37 %</i>
	Dotacja celowa otrzymana z bud etu pa stwa na zadania bie ce realizowane przez powiat na podstawie porozumie z organami administracji rz dowej	214 060,00	114 240,00	53,37 %

Dział	Nazwa	Plan	Wykonanie	%
RAZEM DOCHODY		216 060,00	116 240,00	53,80 %
z tego:	bieżące	216 060,00	116 240,00	53,80 %
	<i>w tym z tytułu dotacji i środków na finansowanie wydatków na realizację zadań finansowanych z udziałem środków, o których mowa w art. 5 ust. 1 pkt. 2 i 3</i>	0,00	0,00	0,00 %
	majtkowe	0,00	0,00	0,00 %
	<i>w tym z tytułu dotacji i środków na finansowanie wydatków na realizację zadań finansowanych z udziałem środków, o których mowa w art. 5 ust. 1 pkt. 2 i 3</i>	0,00	0,00	0,00 %

Załącznik Nr 9 do uchwały Nr 430/XXXI/21
Rady Miasta Żory
z dnia 24 czerwca 2021 r.

DOCHODY - zadania realizowane na podstawie porozumie z jednostkami samorz du terytorialnego

Dział	Nazwa	Plan	Wykonanie	%
801	O wiata i wychowanie	0,00	27 123,41	0,00 %
	<i>Bie ce</i>	<i>0,00</i>	<i>27 123,41</i>	<i>0,00 %</i>
	Dotacja celowa otrzymana z gminy na zadania bie ce realizowane na podstawie porozumie (umów) mi dzy jednostkami samorz du terytorialnego	0,00	18 896,43	0,00 %
	Dotacja celowa otrzymana z powiatu na zadania bie ce realizowane na podstawie porozumie (umów) mi dzy jednostkami samorz du terytorialnego	0,00	8 226,98	0,00 %
852	Pomoc społeczna	0,00	0,00	0,00 %
	<i>Bie ce</i>	<i>0,00</i>	<i>0,00</i>	<i>0,00 %</i>
	Dotacja celowa otrzymana z powiatu na zadania bie ce realizowane na podstawie porozumie (umów) mi dzy jednostkami samorz du terytorialnego	0,00	0,00	0,00 %
853	Pozostałe zadania w zakresie polityki społecznej	42 215,00	45 546,60	107,89 %
	<i>Bie ce</i>	<i>42 215,00</i>	<i>45 546,60</i>	<i>107,89 %</i>
	Dotacja celowa otrzymana z powiatu na zadania bie ce realizowane na podstawie porozumie (umów) mi dzy jednostkami samorz du terytorialnego	42 215,00	45 546,60	107,89 %

Dział	Nazwa	Plan	Wykonanie	%
RAZEM DOCHODY		42 215,00	72 670,01	172,14 %
z tego:	bieżące	42 215,00	72 670,01	172,14 %
	<i>w tym z tytułu dotacji i środków na finansowanie wydatków na realizację zadań finansowanych z udziałem środków, o których mowa w art. 5 ust. 1 pkt. 2 i 3</i>	0,00	0,00	0,00 %
	majtkowe	0,00	0,00	0,00 %
	<i>w tym z tytułu dotacji i środków na finansowanie wydatków na realizację zadań finansowanych z udziałem środków, o których mowa w art. 5 ust. 1 pkt. 2 i 3</i>	0,00	0,00	0,00 %

WYDATKI

Dział Rozdział	Nazwa	Plan Wykonanie na dzie 2020-12-31 % planu	Wydatki bieżące	z tego							Wydatki majątkowe	z tego				
				wydatki jednostek budetowych	z tego:		dotacje na zadania bieżące	wiadczenia na rzecz osób fizycznych	wydatki na programy finansowane z udziałem rodków, o których mowa w art.5 ust.1 pkt 2 i 3	wyплаты z tytułu poręczeń i gwarancji		obsługa długu	inwestycje i zakupy inwestycyjne	w tym:		wniesienie wkładów do spółek prawa handlowego
					wynagrodzenia i składki od nich naliczane	wydatki związane z realizacją ich statutowych zadań								1 na programy finansowane z udziałem rodków, o których mowa w art.5 ust.1 pkt 2 i 3	zakup i objęcie akcji i udziałów	
WYDATKI OGÓŁEM		477 546 535,18 431 639 896,22 90,39 %	379 989 202,34 352 705 268,99 92,82 %	233 078 876,72 219 637 231,36 94,23 %	156 643 391,24 152 461 526,35 97,33 %	76 435 485,48 67 175 705,01 87,89 %	35 911 602,57 32 769 428,72 91,25 %	94 347 857,08 93 667 502,42 99,28 %	5 578 582,44 2 450 195,74 43,92 %	6 738 983,53 500 000,00 7,42 %	4 333 300,00 3 680 910,75 84,94 %	97 557 332,84 78 934 627,23 80,91 %	83 873 232,84 67 102 227,23 80,00 %	11 058 688,73 5 764 371,49 52,13 %	0,00 0,00 0,00 %	13 684 100,00 11 832 400,00 86,47 %
010 Rolnictwo i łowiectwo		174 525,68 173 794,20 99,58 %	174 525,68 173 794,20 99,58 %	114 525,68 113 794,20 99,36 %	7 507,37 7 495,76 99,85 %	107 018,31 106 298,44 99,33 %	60 000,00 60 000,00 100,00 %	0,00 0,00 0,00 %	0,00 0,00 0,00 %	0,00 0,00 0,00 %	0,00 0,00 0,00 %	0,00 0,00 0,00 %	0,00 0,00 0,00 %	0,00 0,00 0,00 %	0,00 0,00 0,00 %	0,00 0,00 0,00 %
01008 Melioracje wodne		90 000,00 89 869,98 99,86 %	90 000,00 89 869,98 99,86 %	30 000,00 29 869,98 99,57 %	0,00 0,00 0,00 %	30 000,00 29 869,98 99,57 %	60 000,00 60 000,00 100,00 %	0,00 0,00 0,00 %	0,00 0,00 0,00 %	0,00 0,00 0,00 %	0,00 0,00 0,00 %	0,00 0,00 0,00 %	0,00 0,00 0,00 %	0,00 0,00 0,00 %	0,00 0,00 0,00 %	0,00 0,00 0,00 %
01030 Izby rolnicze		7 500,00 7 490,55 99,87 %	7 500,00 7 490,55 99,87 %	7 500,00 7 490,55 99,87 %	0,00 0,00 0,00 %	7 500,00 7 490,55 99,87 %	0,00 0,00 0,00 %	0,00 0,00 0,00 %	0,00 0,00 0,00 %	0,00 0,00 0,00 %	0,00 0,00 0,00 %	0,00 0,00 0,00 %	0,00 0,00 0,00 %	0,00 0,00 0,00 %	0,00 0,00 0,00 %	0,00 0,00 0,00 %
01095 Pozostała działalność		77 025,68 76 433,67 99,23 %	77 025,68 76 433,67 99,23 %	77 025,68 76 433,67 99,23 %	7 507,37 7 495,76 99,85 %	69 518,31 68 937,91 99,17 %	0,00 0,00 0,00 %	0,00 0,00 0,00 %	0,00 0,00 0,00 %	0,00 0,00 0,00 %	0,00 0,00 0,00 %	0,00 0,00 0,00 %	0,00 0,00 0,00 %	0,00 0,00 0,00 %	0,00 0,00 0,00 %	0,00 0,00 0,00 %
020 Leśnictwo		15 000,00 14 538,52 96,92 %	15 000,00 14 538,52 96,92 %	15 000,00 14 538,52 96,92 %	0,00 0,00 0,00 %	15 000,00 14 538,52 96,92 %	0,00 0,00 0,00 %	0,00 0,00 0,00 %	0,00 0,00 0,00 %	0,00 0,00 0,00 %	0,00 0,00 0,00 %	0,00 0,00 0,00 %	0,00 0,00 0,00 %	0,00 0,00 0,00 %	0,00 0,00 0,00 %	0,00 0,00 0,00 %
02001 Gospodarka leśna		5 000,00 4 538,52 90,77 %	5 000,00 4 538,52 90,77 %	5 000,00 4 538,52 90,77 %	0,00 0,00 0,00 %	5 000,00 4 538,52 90,77 %	0,00 0,00 0,00 %	0,00 0,00 0,00 %	0,00 0,00 0,00 %	0,00 0,00 0,00 %	0,00 0,00 0,00 %	0,00 0,00 0,00 %	0,00 0,00 0,00 %	0,00 0,00 0,00 %	0,00 0,00 0,00 %	0,00 0,00 0,00 %
02002 Nadzór nad gospodarką leśną		10 000,00 10 000,00 100,00 %	10 000,00 10 000,00 100,00 %	10 000,00 10 000,00 100,00 %	0,00 0,00 0,00 %	10 000,00 10 000,00 100,00 %	0,00 0,00 0,00 %	0,00 0,00 0,00 %	0,00 0,00 0,00 %	0,00 0,00 0,00 %	0,00 0,00 0,00 %	0,00 0,00 0,00 %	0,00 0,00 0,00 %	0,00 0,00 0,00 %	0,00 0,00 0,00 %	0,00 0,00 0,00 %
100 Górnictwo i kopalnictwo		5 800,00 5 800,00 100,00 %	5 800,00 5 800,00 100,00 %	5 800,00 5 800,00 100,00 %	5 800,00 5 800,00 100,00 %	0,00 0,00 0,00 %	0,00 0,00 0,00 %	0,00 0,00 0,00 %	0,00 0,00 0,00 %	0,00 0,00 0,00 %	0,00 0,00 0,00 %	0,00 0,00 0,00 %	0,00 0,00 0,00 %	0,00 0,00 0,00 %	0,00 0,00 0,00 %	0,00 0,00 0,00 %
10095 Pozostała działalność		5 800,00 5 800,00 100,00 %	5 800,00 5 800,00 100,00 %	5 800,00 5 800,00 100,00 %	5 800,00 5 800,00 100,00 %	0,00 0,00 0,00 %	0,00 0,00 0,00 %	0,00 0,00 0,00 %	0,00 0,00 0,00 %	0,00 0,00 0,00 %	0,00 0,00 0,00 %	0,00 0,00 0,00 %	0,00 0,00 0,00 %	0,00 0,00 0,00 %	0,00 0,00 0,00 %	0,00 0,00 0,00 %
600 Transport i łączność		31 524 694,71 26 947 931,23 85,48 %	9 445 646,00 8 642 586,50 91,50 %	4 372 712,40 3 720 932,75 85,09 %	8 886,00 8 886,00 100,00 %	4 363 826,40 3 712 046,75 85,06 %	5 072 933,60 4 921 653,75 97,02 %	0,00 0,00 0,00 %	0,00 0,00 0,00 %	0,00 0,00 0,00 %	0,00 0,00 0,00 %	22 079 048,71 18 305 344,73 82,91 %	22 079 048,71 18 305 344,73 82,91 %	0,00 0,00 0,00 %	0,00 0,00 0,00 %	0,00 0,00 0,00 %
60004 Lokalny transport zbiorowy		5 077 460,00 4 926 180,15 97,02 %	5 077 460,00 4 926 180,15 97,02 %	4 526,40 4 526,40 100,00 %	0,00 0,00 0,00 %	4 526,40 4 526,40 100,00 %	5 072 933,60 4 921 653,75 97,02 %	0,00 0,00 0,00 %	0,00 0,00 0,00 %	0,00 0,00 0,00 %	0,00 0,00 0,00 %	0,00 0,00 0,00 %	0,00 0,00 0,00 %	0,00 0,00 0,00 %	0,00 0,00 0,00 %	0,00 0,00 0,00 %
60011 Drogi publiczne krajowe		3 600 000,00 3 597 419,66 99,93 %	0,00 0,00 0,00 %	0,00 0,00 0,00 %	0,00 0,00 0,00 %	0,00 0,00 0,00 %	0,00 0,00 0,00 %	0,00 0,00 0,00 %	0,00 0,00 0,00 %	0,00 0,00 0,00 %	0,00 0,00 0,00 %	3 600 000,00 3 597 419,66 99,93 %	3 600 000,00 3 597 419,66 99,93 %	0,00 0,00 0,00 %	0,00 0,00 0,00 %	0,00 0,00 0,00 %

Dział Rozdział	Nazwa	Plan Wykonanie na dzie 2020-12-31 % planu	Wydatki bieżące	z tego							Wydatki majątkowe	z tego				
				wydatki jednostek budetowych	z tego:		dotacje na zadania bieżące	wiadczenia na rzecz osób fizycznych	wydatki na programy finansowane z udziałem rodków, o których mowa w art.5 ust.1 pkt 2 i 3	wypłaty z tytułu poręczeń i gwarancji		obsługa długu	inwestycje i zakupy inwestycyjne	w tym:		
					wynagrodzenia i składki od nich naliczane	wydatki związane z realizacją ich statutowych zadań								1 na programy finansowane z udziałem rodków, o których mowa w art.5 ust.1 pkt 2 i 3	zakup i objęcie akcji i udziałów	wniesienie wkładów do spółek prawa handlowego
60013	Drogi publiczne wojewódzkie	8 122 521,64 7 075 757,75 87,11 %	0,00 0,00 0,00 %	0,00 0,00 0,00 %	0,00 0,00 0,00 %	0,00 0,00 0,00 %	0,00 0,00 0,00 %	0,00 0,00 0,00 %	0,00 0,00 0,00 %	0,00 0,00 0,00 %	0,00 0,00 0,00 %	8 122 521,64 7 075 757,75 87,11 %	8 122 521,64 7 075 757,75 87,11 %	0,00 0,00 0,00 %	0,00 0,00 0,00 %	0,00 0,00 0,00 %
60014	Drogi publiczne powiatowe	100 000,00 0,00 0,00 %	0,00 0,00 0,00 %	0,00 0,00 0,00 %	0,00 0,00 0,00 %	0,00 0,00 0,00 %	0,00 0,00 0,00 %	0,00 0,00 0,00 %	0,00 0,00 0,00 %	0,00 0,00 0,00 %	0,00 0,00 0,00 %	100 000,00 0,00 0,00 %	100 000,00 0,00 0,00 %	0,00 0,00 0,00 %	0,00 0,00 0,00 %	0,00 0,00 0,00 %
60015	Drogi publiczne w miastach na prawach powiatu	2 785 500,00 2 185 244,98 78,45 %	2 535 500,00 1 991 779,70 78,56 %	2 535 500,00 1 991 779,70 78,56 %	0,00 0,00 0,00 %	2 535 500,00 1 991 779,70 78,56 %	0,00 0,00 0,00 %	0,00 0,00 0,00 %	0,00 0,00 0,00 %	0,00 0,00 0,00 %	0,00 0,00 0,00 %	250 000,00 193 465,28 77,39 %	250 000,00 193 465,28 77,39 %	0,00 0,00 0,00 %	0,00 0,00 0,00 %	0,00 0,00 0,00 %
60016	Drogi publiczne gminne	11 830 327,07 9 154 442,69 77,38 %	1 823 800,00 1 715 740,65 94,08 %	1 823 800,00 1 715 740,65 94,08 %	0,00 0,00 0,00 %	1 823 800,00 1 715 740,65 94,08 %	0,00 0,00 0,00 %	0,00 0,00 0,00 %	0,00 0,00 0,00 %	0,00 0,00 0,00 %	0,00 0,00 0,00 %	10 006 527,07 7 438 702,04 74,34 %	10 006 527,07 7 438 702,04 74,34 %	0,00 0,00 0,00 %	0,00 0,00 0,00 %	0,00 0,00 0,00 %
60095	Pozostała działalność	8 886,00 8 886,00 100,00 %	8 886,00 8 886,00 100,00 %	8 886,00 8 886,00 100,00 %	8 886,00 8 886,00 100,00 %	0,00 0,00 0,00 %	0,00 0,00 0,00 %	0,00 0,00 0,00 %	0,00 0,00 0,00 %	0,00 0,00 0,00 %	0,00 0,00 0,00 %	0,00 0,00 0,00 %	0,00 0,00 0,00 %	0,00 0,00 0,00 %	0,00 0,00 0,00 %	0,00 0,00 0,00 %
700	Gospodarka mieszkaniowa	22 663 583,00 20 099 536,98 88,69 %	13 717 622,00 12 879 274,76 93,89 %	13 694 622,00 12 867 393,24 93,96 %	2 844 277,00 2 821 149,77 99,19 %	10 850 345,00 10 046 243,47 92,59 %	0,00 0,00 0,00 %	23 000,00 11 881,52 51,66 %	0,00 0,00 0,00 %	0,00 0,00 0,00 %	0,00 0,00 0,00 %	8 945 961,00 7 220 262,22 80,71 %	2 884 961,00 2 539 262,22 88,02 %	13 888,92 13 888,92 100,00 %	0,00 0,00 0,00 %	6 061 000,00 4 681 000,00 77,23 %
70001	Zakłady gospodarki mieszkaniowej	11 023 440,00 10 428 537,09 94,60 %	11 023 440,00 10 428 537,09 94,60 %	11 000 440,00 10 416 655,57 94,69 %	2 765 000,00 2 741 872,77 99,16 %	8 235 440,00 7 674 782,80 93,19 %	0,00 0,00 0,00 %	23 000,00 11 881,52 51,66 %	0,00 0,00 0,00 %	0,00 0,00 0,00 %	0,00 0,00 0,00 %	0,00 0,00 0,00 %	0,00 0,00 0,00 %	0,00 0,00 0,00 %	0,00 0,00 0,00 %	0,00 0,00 0,00 %
70005	Gospodarka gruntami i nieruchomościami	3 270 553,00 2 855 450,82 87,31 %	1 270 553,00 1 162 228,77 91,47 %	1 270 553,00 1 162 228,77 91,47 %	79 277,00 79 277,00 100,00 %	1 191 276,00 1 082 951,77 90,91 %	0,00 0,00 0,00 %	0,00 0,00 0,00 %	0,00 0,00 0,00 %	0,00 0,00 0,00 %	0,00 0,00 0,00 %	2 000 000,00 1 693 222,05 84,66 %	2 000 000,00 1 693 222,05 84,66 %	0,00 0,00 0,00 %	0,00 0,00 0,00 %	0,00 0,00 0,00 %
70095	Pozostała działalność	8 369 590,00 6 815 549,07 81,43 %	1 423 629,00 1 288 508,90 90,51 %	1 423 629,00 1 288 508,90 90,51 %	0,00 0,00 0,00 %	1 423 629,00 1 288 508,90 90,51 %	0,00 0,00 0,00 %	0,00 0,00 0,00 %	0,00 0,00 0,00 %	0,00 0,00 0,00 %	0,00 0,00 0,00 %	6 945 961,00 5 527 040,17 79,57 %	884 961,00 846 040,17 95,60 %	13 888,92 13 888,92 100,00 %	0,00 0,00 0,00 %	6 061 000,00 4 681 000,00 77,23 %
710	Działalność usługowa	1 803 260,19 1 412 714,97 78,34 %	1 784 810,19 1 394 264,97 78,12 %	1 784 810,19 1 394 264,97 78,12 %	336 701,00 336 530,00 99,95 %	1 448 109,19 1 057 734,97 73,04 %	0,00 0,00 0,00 %	0,00 0,00 0,00 %	0,00 0,00 0,00 %	0,00 0,00 0,00 %	0,00 0,00 0,00 %	18 450,00 18 450,00 100,00 %	18 450,00 18 450,00 100,00 %	0,00 0,00 0,00 %	0,00 0,00 0,00 %	0,00 0,00 0,00 %
71004	Plany zagospodarowania przestrzennego	56 000,00 22 140,00 39,54 %	56 000,00 22 140,00 39,54 %	56 000,00 22 140,00 39,54 %	0,00 0,00 0,00 %	56 000,00 22 140,00 39,54 %	0,00 0,00 0,00 %	0,00 0,00 0,00 %	0,00 0,00 0,00 %	0,00 0,00 0,00 %	0,00 0,00 0,00 %	0,00 0,00 0,00 %	0,00 0,00 0,00 %	0,00 0,00 0,00 %	0,00 0,00 0,00 %	0,00 0,00 0,00 %
71012	Zadania z zakresu geodezji i kartografii	733 413,00 471 007,36 64,22 %	714 963,00 452 557,36 63,30 %	714 963,00 452 557,36 63,30 %	0,00 0,00 0,00 %	714 963,00 452 557,36 63,30 %	0,00 0,00 0,00 %	0,00 0,00 0,00 %	0,00 0,00 0,00 %	0,00 0,00 0,00 %	0,00 0,00 0,00 %	18 450,00 18 450,00 100,00 %	18 450,00 18 450,00 100,00 %	0,00 0,00 0,00 %	0,00 0,00 0,00 %	0,00 0,00 0,00 %
71015	Nadzór budowlany	344 704,19 342 517,44 99,37 %	344 704,19 342 517,44 99,37 %	344 704,19 342 517,44 99,37 %	276 558,00 276 387,00 99,94 %	68 146,19 66 130,44 97,04 %	0,00 0,00 0,00 %	0,00 0,00 0,00 %	0,00 0,00 0,00 %	0,00 0,00 0,00 %	0,00 0,00 0,00 %	0,00 0,00 0,00 %	0,00 0,00 0,00 %	0,00 0,00 0,00 %	0,00 0,00 0,00 %	0,00 0,00 0,00 %
71035	Cmentarze	462 000,00 417 077,84 90,28 %	462 000,00 417 077,84 90,28 %	462 000,00 417 077,84 90,28 %	0,00 0,00 0,00 %	462 000,00 417 077,84 90,28 %	0,00 0,00 0,00 %	0,00 0,00 0,00 %	0,00 0,00 0,00 %	0,00 0,00 0,00 %	0,00 0,00 0,00 %	0,00 0,00 0,00 %	0,00 0,00 0,00 %	0,00 0,00 0,00 %	0,00 0,00 0,00 %	0,00 0,00 0,00 %
71095	Pozostała działalność	207 143,00 159 972,33 77,23 %	207 143,00 159 972,33 77,23 %	207 143,00 159 972,33 77,23 %	60 143,00 60 143,00 100,00 %	147 000,00 99 829,33 67,91 %	0,00 0,00 0,00 %	0,00 0,00 0,00 %	0,00 0,00 0,00 %	0,00 0,00 0,00 %	0,00 0,00 0,00 %	0,00 0,00 0,00 %	0,00 0,00 0,00 %	0,00 0,00 0,00 %	0,00 0,00 0,00 %	0,00 0,00 0,00 %
750	Administracja publiczna	24 483 574,01 22 218 991,60 90,75 %	23 836 052,01 21 970 899,55 92,18 %	23 219 464,46 21 396 618,55 92,15 %	16 821 119,68 16 213 087,76 96,39 %	6 398 344,78 5 183 530,79 81,01 %	60 000,00 59 450,00 99,08 %	540 516,00 505 914,39 93,60 %	16 071,55 8 916,61 55,48 %	0,00 0,00 0,00 %	0,00 0,00 0,00 %	647 522,00 248 092,05 38,31 %	647 522,00 248 092,05 38,31 %	22,00 21,03 95,59 %	0,00 0,00 0,00 %	0,00 0,00 0,00 %
75011	Urzędy wojewódzkie	715 654,76 715 572,86 99,99 %	715 654,76 715 572,86 99,99 %	715 654,76 715 572,86 99,99 %	715 299,76 715 217,86 99,99 %	355,00 355,00 100,00 %	0,00 0,00 0,00 %	0,00 0,00 0,00 %	0,00 0,00 0,00 %	0,00 0,00 0,00 %	0,00 0,00 0,00 %	0,00 0,00 0,00 %	0,00 0,00 0,00 %	0,00 0,00 0,00 %	0,00 0,00 0,00 %	0,00 0,00 0,00 %
75022	Rady gmin (miast i miast na prawach powiatu)	570 800,00 453 828,69 79,51 %	490 800,00 453 828,69 92,47 %	64 800,00 34 691,06 53,54 %	2 800,00 0,00 0,00 %	62 000,00 34 691,06 55,95 %	0,00 0,00 0,00 %	426 000,00 419 137,63 98,39 %	0,00 0,00 0,00 %	0,00 0,00 0,00 %	0,00 0,00 0,00 %	80 000,00 80 000,00 100,00 %	80 000,00 80 000,00 100,00 %	0,00 0,00 0,00 %	0,00 0,00 0,00 %	0,00 0,00 0,00 %

Dział Rozdział	Nazwa	Plan Wykonanie na dzie 2020-12-31 % planu	Wydatki bieżące	z tego							Wydatki majątkowe	z tego					
				wydatki jednostek budetowych	z tego:		dotacje na zadania bieżące	wiadczenia na rzecz osób fizycznych	wydatki na programy finansowane z udziałem rodków, o których mowa w art.5 ust.1 pkt 2 i 3	wypłaty z tytułu poręczeń i gwarancji		obsługa długu	inwestycje i zakupy inwestycyjne	w tym:		zakup i objęcie akcji i udziałów	wniesienie wkładów do spółek prawa handlowego
					wynagrodzenia i składki od nich naliczane	wydatki związane z realizacją ich statutowych zadań								1 na programy finansowane z udziałem rodków, o których mowa w art.5 ust.1 pkt 2 i 3			
75023	Urząd gmin (miast i miast na prawach powiatu)	19 430 025,80 18 260 613,30 93,98 %	19 010 025,80 18 012 542,28 94,75 %	18 957 954,25 17 972 458,97 94,80 %	15 259 829,92 14 701 072,04 96,34 %	3 698 124,33 3 271 386,93 88,46 %	0,00 0,00 0,00 %	51 000,00 39 011,76 76,49 %	1 071,55 1 071,55 100,00 %	0,00 0,00 0,00 %	0,00 0,00 0,00 %	420 000,00 248 071,02 59,06 %	420 000,00 248 071,02 59,06 %	0,00 0,00 0,00 %	0,00 0,00 0,00 %	0,00 0,00 0,00 %	
75045	Kwalifikacja wojskowa	10 850,00 0,00 0,00 %	10 850,00 0,00 0,00 %	10 850,00 0,00 0,00 %	10 850,00 0,00 0,00 %	0,00 0,00 0,00 %	0,00 0,00 0,00 %	0,00 0,00 0,00 %	0,00 0,00 0,00 %	0,00 0,00 0,00 %	0,00 0,00 0,00 %	0,00 0,00 0,00 %	0,00 0,00 0,00 %	0,00 0,00 0,00 %	0,00 0,00 0,00 %	0,00 0,00 0,00 %	
75056	Spis powszechny i inne	25 326,00 19 325,99 76,31 %	25 326,00 19 325,99 76,31 %	25 326,00 19 325,99 76,31 %	24 340,00 18 340,00 75,35 %	986,00 985,99 100,00 %	0,00 0,00 0,00 %	0,00 0,00 0,00 %	0,00 0,00 0,00 %	0,00 0,00 0,00 %	0,00 0,00 0,00 %	0,00 0,00 0,00 %	0,00 0,00 0,00 %	0,00 0,00 0,00 %	0,00 0,00 0,00 %	0,00 0,00 0,00 %	
75075	Promocja jednostek samorządu terytorialnego	1 000 000,00 666 142,65 66,61 %	1 000 000,00 666 142,65 66,61 %	930 000,00 606 692,65 65,24 %	30 000,00 6 981,00 23,27 %	900 000,00 599 711,65 66,63 %	60 000,00 59 450,00 99,08 %	10 000,00 0,00 0,00 %	0,00 0,00 0,00 %	0,00 0,00 0,00 %	0,00 0,00 0,00 %	0,00 0,00 0,00 %	0,00 0,00 0,00 %	0,00 0,00 0,00 %	0,00 0,00 0,00 %	0,00 0,00 0,00 %	
75095	Pozostała działalność	2 730 917,45 2 103 508,11 77,03 %	2 583 395,45 2 103 487,08 81,42 %	2 514 879,45 2 047 877,02 81,43 %	778 000,00 771 476,86 99,16 %	1 736 879,45 1 276 400,16 73,49 %	0,00 0,00 0,00 %	53 516,00 47 765,00 89,25 %	15 000,00 7 845,06 52,30 %	0,00 0,00 0,00 %	0,00 0,00 0,00 %	147 522,00 21,03 0,01 %	147 522,00 21,03 0,01 %	22,00 21,03 95,59 %	0,00 0,00 0,00 %	0,00 0,00 0,00 %	
751	Urząd naczelników organów władzy państwowej, kontroli i ochrony prawa oraz sądownictwa	298 886,00 296 436,00 99,18 %	298 886,00 296 436,00 99,18 %	131 486,00 131 486,00 100,00 %	106 436,00 106 436,00 100,00 %	25 050,00 25 050,00 100,00 %	0,00 0,00 0,00 %	167 400,00 164 950,00 98,54 %	0,00 0,00 0,00 %	0,00 0,00 0,00 %	0,00 0,00 0,00 %	0,00 0,00 0,00 %	0,00 0,00 0,00 %	0,00 0,00 0,00 %	0,00 0,00 0,00 %	0,00 0,00 0,00 %	
75101	Urząd naczelników organów władzy państwowej, kontroli i ochrony prawa	11 500,00 11 500,00 100,00 %	11 500,00 11 500,00 100,00 %	11 500,00 11 500,00 100,00 %	10 000,00 10 000,00 100,00 %	1 500,00 1 500,00 100,00 %	0,00 0,00 0,00 %	0,00 0,00 0,00 %	0,00 0,00 0,00 %	0,00 0,00 0,00 %	0,00 0,00 0,00 %	0,00 0,00 0,00 %	0,00 0,00 0,00 %	0,00 0,00 0,00 %	0,00 0,00 0,00 %	0,00 0,00 0,00 %	
75107	Wybory Prezydenta Rzeczypospolitej Polskiej	287 386,00 284 936,00 99,15 %	287 386,00 284 936,00 99,15 %	119 986,00 119 986,00 100,00 %	96 436,00 96 436,00 100,00 %	23 550,00 23 550,00 100,00 %	0,00 0,00 0,00 %	167 400,00 164 950,00 98,54 %	0,00 0,00 0,00 %	0,00 0,00 0,00 %	0,00 0,00 0,00 %	0,00 0,00 0,00 %	0,00 0,00 0,00 %	0,00 0,00 0,00 %	0,00 0,00 0,00 %	0,00 0,00 0,00 %	
752	Obrona narodowa	34 800,00 34 200,00 98,28 %	34 800,00 34 200,00 98,28 %	34 800,00 34 200,00 98,28 %	0,00 0,00 0,00 %	34 800,00 34 200,00 98,28 %	0,00 0,00 0,00 %	0,00 0,00 0,00 %	0,00 0,00 0,00 %	0,00 0,00 0,00 %	0,00 0,00 0,00 %	0,00 0,00 0,00 %	0,00 0,00 0,00 %	0,00 0,00 0,00 %	0,00 0,00 0,00 %	0,00 0,00 0,00 %	
75212	Pozostałe wydatki obronne	600,00 0,00 0,00 %	600,00 0,00 0,00 %	600,00 0,00 0,00 %	0,00 0,00 0,00 %	600,00 0,00 0,00 %	0,00 0,00 0,00 %	0,00 0,00 0,00 %	0,00 0,00 0,00 %	0,00 0,00 0,00 %	0,00 0,00 0,00 %	0,00 0,00 0,00 %	0,00 0,00 0,00 %	0,00 0,00 0,00 %	0,00 0,00 0,00 %	0,00 0,00 0,00 %	
75295	Pozostała działalność	34 200,00 34 200,00 100,00 %	34 200,00 34 200,00 100,00 %	34 200,00 34 200,00 100,00 %	0,00 0,00 0,00 %	34 200,00 34 200,00 100,00 %	0,00 0,00 0,00 %	0,00 0,00 0,00 %	0,00 0,00 0,00 %	0,00 0,00 0,00 %	0,00 0,00 0,00 %	0,00 0,00 0,00 %	0,00 0,00 0,00 %	0,00 0,00 0,00 %	0,00 0,00 0,00 %	0,00 0,00 0,00 %	
754	Bezpieczeństwo publiczne i ochrona przeciwpożarowa	8 254 197,61 7 904 919,46 95,77 %	6 641 856,25 6 583 755,98 99,13 %	6 437 405,25 6 380 345,45 99,11 %	5 061 755,00 5 053 538,20 99,84 %	1 375 650,25 1 326 807,25 96,45 %	0,00 0,00 0,00 %	204 451,00 203 410,53 99,49 %	0,00 0,00 0,00 %	0,00 0,00 0,00 %	0,00 0,00 0,00 %	1 612 341,36 1 321 163,48 81,94 %	1 612 341,36 1 321 163,48 81,94 %	1 259 132,15 979 058,35 77,76 %	0,00 0,00 0,00 %	0,00 0,00 0,00 %	
75404	Komendy wojewódzkie Policji	80 000,00 79 980,00 99,98 %	80 000,00 79 980,00 99,98 %	80 000,00 79 980,00 99,98 %	0,00 0,00 0,00 %	80 000,00 79 980,00 99,98 %	0,00 0,00 0,00 %	0,00 0,00 0,00 %	0,00 0,00 0,00 %	0,00 0,00 0,00 %	0,00 0,00 0,00 %	0,00 0,00 0,00 %	0,00 0,00 0,00 %	0,00 0,00 0,00 %	0,00 0,00 0,00 %	0,00 0,00 0,00 %	
75411	Komendy powiatowe Państwowej Straży Pożarnej	6 118 109,46 6 115 638,72 99,96 %	5 807 900,25 5 805 430,25 99,96 %	5 612 449,25 5 609 979,72 99,96 %	5 012 755,00 5 010 290,23 99,95 %	599 694,25 599 689,49 100,00 %	0,00 0,00 0,00 %	195 451,00 195 450,53 100,00 %	0,00 0,00 0,00 %	0,00 0,00 0,00 %	0,00 0,00 0,00 %	310 209,21 310 208,47 100,00 %	310 209,21 310 208,47 100,00 %	0,00 0,00 0,00 %	0,00 0,00 0,00 %	0,00 0,00 0,00 %	
75412	Ochotnicze strażackie	464 956,00 412 553,22 88,73 %	421 956,00 380 656,56 90,21 %	412 956,00 372 696,56 90,25 %	4 000,00 3 965,83 99,15 %	408 956,00 368 730,73 90,16 %	0,00 0,00 0,00 %	9 000,00 7 960,00 88,44 %	0,00 0,00 0,00 %	0,00 0,00 0,00 %	0,00 0,00 0,00 %	43 000,00 31 896,66 74,18 %	43 000,00 31 896,66 74,18 %	0,00 0,00 0,00 %	0,00 0,00 0,00 %	0,00 0,00 0,00 %	
75414	Obrona cywilna	125 000,00 116 874,50 93,50 %	125 000,00 116 874,50 93,50 %	125 000,00 116 874,50 93,50 %	45 000,00 39 282,14 87,29 %	80 000,00 77 592,36 96,99 %	0,00 0,00 0,00 %	0,00 0,00 0,00 %	0,00 0,00 0,00 %	0,00 0,00 0,00 %	0,00 0,00 0,00 %	0,00 0,00 0,00 %	0,00 0,00 0,00 %	0,00 0,00 0,00 %	0,00 0,00 0,00 %	0,00 0,00 0,00 %	
75495	Pozostała działalność	1 466 132,15 1 179 873,02 80,48 %	207 000,00 200 814,67 97,01 %	207 000,00 200 814,67 97,01 %	0,00 0,00 0,00 %	207 000,00 200 814,67 97,01 %	0,00 0,00 0,00 %	0,00 0,00 0,00 %	0,00 0,00 0,00 %	0,00 0,00 0,00 %	0,00 0,00 0,00 %	1 259 132,15 979 058,35 77,76 %	1 259 132,15 979 058,35 77,76 %	1 259 132,15 979 058,35 77,76 %	0,00 0,00 0,00 %	0,00 0,00 0,00 %	
755	Wymiar sprawiedliwości	133 354,39 133 054,03 99,77 %	133 354,39 133 054,03 99,77 %	69 334,39 69 034,55 99,57 %	3 000,00 3 000,00 100,00 %	66 334,39 66 034,55 99,55 %	64 020,00 64 019,48 100,00 %	0,00 0,00 0,00 %	0,00 0,00 0,00 %	0,00 0,00 0,00 %	0,00 0,00 0,00 %	0,00 0,00 0,00 %	0,00 0,00 0,00 %	0,00 0,00 0,00 %	0,00 0,00 0,00 %	0,00 0,00 0,00 %	

Dział Rozdział	Nazwa	Plan Wykonanie na dzie 2020-12-31 % planu	Wydatki bieżące	z tego							Wydatki majątkowe	z tego				
				wydatki jednostek budetowych	z tego:		dotacje na zadania bieżące	wiadczenia na rzecz osób fizycznych	wydatki na programy finansowane z udziałem rodków, o których mowa w art.5 ust.1 pkt 2 i 3	wypłaty z tytułu poręczeń i gwarancji		obsługa długu	inwestycje i zakupy inwestycyjne	w tym:		
					wynagrodzenia i składki od nich naliczane	wydatki związane z realizacją ich statutowych zadań								1 na programy finansowane z udziałem rodków, o których mowa w art.5 ust.1 pkt 2 i 3	zakup i objęcie akcji i udziałów	wniesienie wkładów do spółek prawa handlowego
75515	Nieodpłatna pomoc prawna	133 354,39 133 054,03 99,77 %	133 354,39 133 054,03 99,77 %	69 334,39 69 034,55 99,57 %	3 000,00 3 000,00 100,00 %	66 334,39 66 034,55 99,55 %	64 020,00 64 019,48 100,00 %	0,00 0,00 0,00 %	0,00 0,00 0,00 %	0,00 0,00 0,00 %	0,00 0,00 0,00 %	0,00 0,00 0,00 %	0,00 0,00 0,00 %	0,00 0,00 0,00 %	0,00 0,00 0,00 %	
756	Dochody od osób prawnych, od osób fizycznych i od innych jednostek nieposiadających osobowości prawnej oraz wydatki związane z ich poborem	346 000,00 319 045,00 92,21 %	346 000,00 319 045,00 92,21 %	346 000,00 319 045,00 92,21 %	0,00 0,00 0,00 %	346 000,00 319 045,00 92,21 %	0,00 0,00 0,00 %	0,00 0,00 0,00 %	0,00 0,00 0,00 %	0,00 0,00 0,00 %	0,00 0,00 0,00 %	0,00 0,00 0,00 %	0,00 0,00 0,00 %	0,00 0,00 0,00 %	0,00 0,00 0,00 %	
75615	Wpływy z podatku rolnego, podatku lewego, podatku od czynności cywilnoprawnych, podatków i opłat lokalnych od osób prawnych i innych jednostek organizacyjnych	346 000,00 319 045,00 92,21 %	346 000,00 319 045,00 92,21 %	346 000,00 319 045,00 92,21 %	0,00 0,00 0,00 %	346 000,00 319 045,00 92,21 %	0,00 0,00 0,00 %	0,00 0,00 0,00 %	0,00 0,00 0,00 %	0,00 0,00 0,00 %	0,00 0,00 0,00 %	0,00 0,00 0,00 %	0,00 0,00 0,00 %	0,00 0,00 0,00 %	0,00 0,00 0,00 %	
757	Obsługa długu publicznego	11 072 283,53 4 180 910,75 37,76 %	11 072 283,53 4 180 910,75 37,76 %	0,00 0,00 0,00 %	0,00 0,00 0,00 %	0,00 0,00 0,00 %	0,00 0,00 0,00 %	0,00 0,00 0,00 %	6 738 983,53 500 000,00 7,42 %	4 333 300,00 3 680 910,75 84,94 %	0,00 0,00 0,00 %	0,00 0,00 0,00 %	0,00 0,00 0,00 %	0,00 0,00 0,00 %	0,00 0,00 0,00 %	
75702	Obsługa papierów wartościowych, kredytów i pożyczek oraz innych zobowiązań jednostek samorządu terytorialnego zaliczanych do tytułu długu – kredyty i pożyczki	4 333 300,00 3 680 910,75 84,94 %	4 333 300,00 3 680 910,75 84,94 %	0,00 0,00 0,00 %	0,00 0,00 0,00 %	0,00 0,00 0,00 %	0,00 0,00 0,00 %	0,00 0,00 0,00 %	0,00 0,00 0,00 %	4 333 300,00 3 680 910,75 84,94 %	0,00 0,00 0,00 %	0,00 0,00 0,00 %	0,00 0,00 0,00 %	0,00 0,00 0,00 %	0,00 0,00 0,00 %	
75704	Rozliczenia z tytułu poręczeń i gwarancji udzielonych przez Skarbową Państwa lub jednostki samorządu terytorialnego	6 738 983,53 500 000,00 7,42 %	6 738 983,53 500 000,00 7,42 %	0,00 0,00 0,00 %	0,00 0,00 0,00 %	0,00 0,00 0,00 %	0,00 0,00 0,00 %	0,00 0,00 0,00 %	6 738 983,53 500 000,00 7,42 %	0,00 0,00 0,00 %	0,00 0,00 0,00 %	0,00 0,00 0,00 %	0,00 0,00 0,00 %	0,00 0,00 0,00 %	0,00 0,00 0,00 %	
758	Różne rozliczenia	1 515 888,56 0,00 0,00 %	1 456 989,91 0,00 0,00 %	1 456 989,91 0,00 0,00 %	0,00 0,00 0,00 %	1 456 989,91 0,00 0,00 %	0,00 0,00 0,00 %	0,00 0,00 0,00 %	0,00 0,00 0,00 %	0,00 0,00 0,00 %	58 898,65 0,00 0,00 %	58 898,65 0,00 0,00 %	0,00 0,00 0,00 %	0,00 0,00 0,00 %	0,00 0,00 0,00 %	
75818	Rezerwy ogólne i celowe	1 515 888,56 0,00 0,00 %	1 456 989,91 0,00 0,00 %	1 456 989,91 0,00 0,00 %	0,00 0,00 0,00 %	1 456 989,91 0,00 0,00 %	0,00 0,00 0,00 %	0,00 0,00 0,00 %	0,00 0,00 0,00 %	0,00 0,00 0,00 %	58 898,65 0,00 0,00 %	58 898,65 0,00 0,00 %	0,00 0,00 0,00 %	0,00 0,00 0,00 %	0,00 0,00 0,00 %	
801	Oświata i wychowanie	175 029 442,90 164 400 018,40 93,93 %	148 406 846,60 142 377 678,41 95,94 %	131 088 182,81 126 812 979,36 96,74 %	109 476 178,51 106 980 715,78 97,72 %	21 612 004,30 19 832 263,58 91,77 %	13 986 450,64 13 672 334,37 97,75 %	1 016 266,92 863 830,30 85,00 %	2 315 946,23 1 028 534,38 44,41 %	0,00 0,00 0,00 %	26 622 596,30 22 022 339,99 82,72 %	26 622 596,30 22 022 339,99 82,72 %	0,00 0,00 0,00 %	0,00 0,00 0,00 %	0,00 0,00 0,00 %	
80101	Szkoły podstawowe	73 168 474,70 68 988 288,08 94,29 %	56 800 831,60 55 747 528,53 98,15 %	53 903 412,64 52 986 817,22 98,30 %	46 333 006,55 45 662 875,69 98,55 %	7 570 406,09 7 323 941,53 96,74 %	2 402 245,52 2 316 116,95 96,41 %	495 173,44 444 594,36 89,79 %	0,00 0,00 0,00 %	0,00 0,00 0,00 %	16 367 643,10 13 240 759,55 80,90 %	16 367 643,10 13 240 759,55 80,90 %	0,00 0,00 0,00 %	0,00 0,00 0,00 %	0,00 0,00 0,00 %	
80102	Szkoły podstawowe specjalne	6 137 381,88 5 948 188,23 96,92 %	5 737 781,88 5 548 743,19 96,71 %	4 819 888,25 4 635 142,94 96,17 %	4 272 816,00 4 158 670,48 97,33 %	547 072,25 476 472,46 87,09 %	882 000,00 881 161,12 99,90 %	35 893,63 32 439,13 90,38 %	0,00 0,00 0,00 %	0,00 0,00 0,00 %	399 600,00 399 445,04 99,96 %	399 600,00 399 445,04 99,96 %	0,00 0,00 0,00 %	0,00 0,00 0,00 %	0,00 0,00 0,00 %	
80104	Przedszkola	25 985 530,91 25 206 460,78 97,00 %	25 668 120,91 25 055 166,09 97,61 %	24 081 552,96 23 557 609,35 97,82 %	20 690 037,55 20 298 161,04 98,11 %	3 391 515,41 3 259 448,31 96,11 %	1 443 500,00 1 382 781,12 95,79 %	143 067,95 114 775,62 80,22 %	0,00 0,00 0,00 %	0,00 0,00 0,00 %	317 410,00 151 294,69 47,67 %	317 410,00 151 294,69 47,67 %	0,00 0,00 0,00 %	0,00 0,00 0,00 %	0,00 0,00 0,00 %	
80106	Inne formy wychowania przedszkolnego	232 000,00 164 551,44 70,93 %	232 000,00 164 551,44 70,93 %	10 000,00 6 569,32 65,69 %	0,00 0,00 0,00 %	10 000,00 6 569,32 65,69 %	222 000,00 157 982,12 71,16 %	0,00 0,00 0,00 %	0,00 0,00 0,00 %	0,00 0,00 0,00 %	0,00 0,00 0,00 %	0,00 0,00 0,00 %	0,00 0,00 0,00 %	0,00 0,00 0,00 %	0,00 0,00 0,00 %	
80113	Dowolenie uczniów do szkół	750 500,00 536 013,79 71,42 %	750 500,00 536 013,79 71,42 %	750 500,00 536 013,79 71,42 %	0,00 0,00 0,00 %	750 500,00 536 013,79 71,42 %	0,00 0,00 0,00 %	0,00 0,00 0,00 %	0,00 0,00 0,00 %	0,00 0,00 0,00 %	0,00 0,00 0,00 %	0,00 0,00 0,00 %	0,00 0,00 0,00 %	0,00 0,00 0,00 %	0,00 0,00 0,00 %	
80115	Technika	16 641 935,06 15 940 031,79 95,78 %	16 610 265,06 15 908 393,73 95,77 %	15 727 959,39 15 047 943,50 95,68 %	13 895 628,32 13 396 909,95 96,41 %	1 832 331,07 1 651 033,55 90,11 %	741 400,00 740 689,39 99,90 %	140 905,67 119 760,84 84,99 %	0,00 0,00 0,00 %	0,00 0,00 0,00 %	31 670,00 31 638,06 99,90 %	31 670,00 31 638,06 99,90 %	0,00 0,00 0,00 %	0,00 0,00 0,00 %	0,00 0,00 0,00 %	
80116	Szkoły policealne	795 000,00 745 526,35 93,78 %	795 000,00 745 526,35 93,78 %	0,00 0,00 0,00 %	0,00 0,00 0,00 %	0,00 0,00 0,00 %	795 000,00 745 526,35 93,78 %	0,00 0,00 0,00 %	0,00 0,00 0,00 %	0,00 0,00 0,00 %	0,00 0,00 0,00 %	0,00 0,00 0,00 %	0,00 0,00 0,00 %	0,00 0,00 0,00 %	0,00 0,00 0,00 %	
80117	Branżowe szkoły I i II stopnia	2 354 249,55 2 290 324,98 97,28 %	2 354 249,55 2 290 324,98 97,28 %	2 278 001,16 2 219 839,82 97,45 %	1 967 188,00 1 936 690,87 98,45 %	310 813,16 283 148,95 91,10 %	50 500,00 49 979,90 98,97 %	25 748,39 20 505,26 79,64 %	0,00 0,00 0,00 %	0,00 0,00 0,00 %	0,00 0,00 0,00 %	0,00 0,00 0,00 %	0,00 0,00 0,00 %	0,00 0,00 0,00 %	0,00 0,00 0,00 %	

Dział Rozdział	Nazwa	Plan Wykonanie na dzie 2020-12-31 % planu	Wydatki bie ce	z tego							Wydatki maj tkowe	z tego					
				wydatki jednostek bud etowych	z tego:		dotacje na zadania bie ce	wiadczenia na rzecz osób fizycznych	wydatki na programy finansowane z udziałem rodków, o których mowa w art.5 ust.1 pkt 2 i 3	wypłaty z tytułu por cze i gwarancji		obsługa długu	inwestycje i zakupy inwestycyjne	w tym:		zakup i obj cie akcji i udziałów	wniesienie wkładów do spółek prawa handlowego
					wynagrodzenia i składki od nich naliczane	wydatki zwi zane z realizacj ich statutowych zada								1na programy finansowane z udziałem rodków, o których mowa w art.5 ust.1 pkt2 i 3			
80120	Licea ogólnokształc ce	20 087 216,63 18 479 908,23 92,00 %	11 310 051,53 10 768 270,68 95,21 %	10 782 960,41 10 264 659,16 95,19 %	9 370 156,21 9 002 557,15 96,08 %	1 412 804,20 1 262 102,01 89,33 %	422 063,98 419 836,47 99,47 %	105 027,14 83 775,05 79,77 %	0,00 0,00 0,00 %	0,00 0,00 0,00 %	0,00 0,00 0,00 %	8 777 165,10 7 711 637,55 87,86 %	8 777 165,10 7 711 637,55 87,86 %	0,00 0,00 0,00 %	0,00 0,00 0,00 %	0,00 0,00 0,00 %	
80132	Szkoły artystyczne	700 378,39 672 346,26 96,00 %	700 378,39 672 346,26 96,00 %	697 954,26 669 922,13 95,98 %	643 200,08 620 758,31 96,51 %	54 754,18 49 163,82 89,79 %	0,00 0,00 0,00 %	2 424,13 2 424,13 100,00 %	0,00 0,00 0,00 %	0,00 0,00 0,00 %	0,00 0,00 0,00 %	0,00 0,00 0,00 %	0,00 0,00 0,00 %	0,00 0,00 0,00 %	0,00 0,00 0,00 %	0,00 0,00 0,00 %	
80134	Szkoły zawodowe specjalne	1 234 742,00 1 203 168,53 97,44 %	1 234 742,00 1 203 168,53 97,44 %	1 232 382,00 1 201 673,79 97,51 %	1 066 791,00 1 053 802,69 98,78 %	165 591,00 147 871,10 89,30 %	0,00 0,00 0,00 %	2 360,00 1 494,74 63,34 %	0,00 0,00 0,00 %	0,00 0,00 0,00 %	0,00 0,00 0,00 %	0,00 0,00 0,00 %	0,00 0,00 0,00 %	0,00 0,00 0,00 %	0,00 0,00 0,00 %	0,00 0,00 0,00 %	
80140	Placówki kształcenia ustawicznego i centra kształcenia zawodowego	52 726,37 48 466,33 91,92 %	52 726,37 48 466,33 91,92 %	52 549,17 48 289,13 91,89 %	48 611,00 45 089,48 92,76 %	3 938,17 3 199,65 81,25 %	0,00 0,00 0,00 %	177,20 177,20 100,00 %	0,00 0,00 0,00 %	0,00 0,00 0,00 %	0,00 0,00 0,00 %	0,00 0,00 0,00 %	0,00 0,00 0,00 %	0,00 0,00 0,00 %	0,00 0,00 0,00 %	0,00 0,00 0,00 %	
80146	Dokształcanie i doskonalenie nauczycieli	490 110,00 258 317,93 52,71 %	490 110,00 258 317,93 52,71 %	490 110,00 258 317,93 52,71 %	0,00 0,00 0,00 %	490 110,00 258 317,93 52,71 %	0,00 0,00 0,00 %	0,00 0,00 0,00 %	0,00 0,00 0,00 %	0,00 0,00 0,00 %	0,00 0,00 0,00 %	0,00 0,00 0,00 %	0,00 0,00 0,00 %	0,00 0,00 0,00 %	0,00 0,00 0,00 %	0,00 0,00 0,00 %	
80148	Stołówki szkolne i przedszkolne	8 561 747,80 8 179 352,84 95,53 %	8 561 747,80 8 179 352,84 95,53 %	8 529 964,83 8 158 004,33 95,64 %	5 069 647,47 4 965 279,90 97,94 %	3 460 317,36 3 192 724,43 92,27 %	0,00 0,00 0,00 %	31 782,97 21 348,51 67,17 %	0,00 0,00 0,00 %	0,00 0,00 0,00 %	0,00 0,00 0,00 %	0,00 0,00 0,00 %	0,00 0,00 0,00 %	0,00 0,00 0,00 %	0,00 0,00 0,00 %	0,00 0,00 0,00 %	
80149	Realizacja zada wymagaj cych stosowania specjalnej organizacji nauki i metod pracy dla dzieci w przedszkolach, oddziałach przedszkolnych w szkołach podstawowych i innych formach wychowania przedszkolnego	4 485 780,91 4 408 358,02 98,27 %	4 485 780,91 4 408 358,02 98,27 %	1 640 234,51 1 565 603,16 95,45 %	1 545 647,09 1 482 765,72 95,93 %	94 587,42 82 837,44 87,58 %	2 838 000,00 2 837 888,48 100,00 %	7 546,40 4 866,38 64,49 %	0,00 0,00 0,00 %	0,00 0,00 0,00 %	0,00 0,00 0,00 %	0,00 0,00 0,00 %	0,00 0,00 0,00 %	0,00 0,00 0,00 %	0,00 0,00 0,00 %	0,00 0,00 0,00 %	
80150	Realizacja zada wymagaj cych stosowania specjalnej organizacji nauki i metod pracy dla dzieci i młodzie y w szkołach podstawowych	8 199 643,50 8 003 734,19 97,61 %	8 199 643,50 8 003 734,19 97,61 %	4 501 483,50 4 308 417,60 95,71 %	4 253 259,60 4 083 225,46 96,00 %	248 223,90 225 192,14 90,72 %	3 688 000,00 3 687 215,70 99,98 %	10 160,00 8 100,89 79,73 %	0,00 0,00 0,00 %	0,00 0,00 0,00 %	0,00 0,00 0,00 %	0,00 0,00 0,00 %	0,00 0,00 0,00 %	0,00 0,00 0,00 %	0,00 0,00 0,00 %	0,00 0,00 0,00 %	
80152	Realizacja zada wymagaj cych stosowania specjalnej organizacji nauki i metod pracy dla dzieci i młodzie y w gimnazjach, klasach dotychczasowego gimnazjum prowadzonych w szkołach innego typu, liceach ogólnokształc cych, technikumach, szkołach policealnych, bran owych szkołach I i II stopnia i klasach dotychczasowej zasadniczej szkoły zawodowej prowadzonych w bran owych szkołach I stopnia oraz szkołach artystycznych	710 815,71 677 483,41 95,31 %	710 815,71 677 483,41 95,31 %	357 815,71 324 917,19 90,81 %	265 264,94 242 296,21 91,34 %	92 550,77 82 620,98 89,27 %	353 000,00 352 566,22 99,88 %	0,00 0,00 0,00 %	0,00 0,00 0,00 %	0,00 0,00 0,00 %	0,00 0,00 0,00 %	0,00 0,00 0,00 %	0,00 0,00 0,00 %	0,00 0,00 0,00 %	0,00 0,00 0,00 %	0,00 0,00 0,00 %	
80153	Zapewnienie uczniom prawa do bezpłatnego dost pu do podr czników, materiałów edukacyjnych lub materiałów wiczeniowych	662 372,14 645 171,11 97,40 %	662 372,14 645 171,11 97,40 %	623 631,00 608 105,56 97,51 %	6 541,02 6 541,02 100,00 %	617 089,98 601 564,54 97,48 %	38 741,14 37 065,55 95,67 %	0,00 0,00 0,00 %	0,00 0,00 0,00 %	0,00 0,00 0,00 %	0,00 0,00 0,00 %	0,00 0,00 0,00 %	0,00 0,00 0,00 %	0,00 0,00 0,00 %	0,00 0,00 0,00 %	0,00 0,00 0,00 %	
80195	Pozostała działalno	3 778 837,35 2 004 326,11 53,04 %	3 049 729,25 1 516 761,01 49,73 %	607 783,02 415 133,44 68,30 %	48 383,68 25 091,81 51,86 %	559 399,34 390 041,63 69,73 %	110 000,00 63 525,00 57,75 %	16 000,00 9 568,19 59,80 %	2 315 946,23 1 028 534,38 44,41 %	0,00 0,00 0,00 %	0,00 0,00 0,00 %	729 108,10 487 565,10 66,87 %	729 108,10 487 565,10 66,87 %	0,00 0,00 0,00 %	0,00 0,00 0,00 %	0,00 0,00 0,00 %	
851	Ochrona zdrowia	6 089 955,64 5 450 545,96 89,50 %	2 678 403,89 2 227 066,24 83,15 %	2 177 553,89 2 049 421,52 94,12 %	660 355,50 635 376,91 96,22 %	1 517 198,39 1 414 044,61 93,20 %	498 840,00 176 597,05 35,40 %	2 010,00 1 047,67 52,12 %	0,00 0,00 0,00 %	0,00 0,00 0,00 %	0,00 0,00 0,00 %	3 411 551,75 3 223 479,72 94,49 %	424 451,75 320 079,72 75,41 %	0,00 0,00 0,00 %	0,00 0,00 0,00 %	2 987 100,00 2 903 400,00 97,20 %	
85111	Szpitala ogólne	2 987 100,00 2 903 400,00 97,20 %	0,00 0,00 0,00 %	0,00 0,00 0,00 %	0,00 0,00 0,00 %	0,00 0,00 0,00 %	0,00 0,00 0,00 %	0,00 0,00 0,00 %	0,00 0,00 0,00 %	0,00 0,00 0,00 %	0,00 0,00 0,00 %	2 987 100,00 2 903 400,00 97,20 %	0,00 0,00 0,00 %	0,00 0,00 0,00 %	0,00 0,00 0,00 %	2 987 100,00 2 903 400,00 97,20 %	

Dział Rozdział	Nazwa	Plan Wykonanie na dzie 2020-12-31 % planu	Wydatki bie ce	z tego							Wydatki maj tkowe	z tego				
				wydatki jednostek bud etowych	z tego:		dotacje na zadania bie ce	wiadczenia na rzecz osób fizycznych	wydatki na programy finansowane z udziałem rodków, o których mowa w art.5 ust.1 pkt 2 i 3	wypłaty z tytułu por cze i gwarancji		obsługa długu	inwestycje i zakupy inwestycyjne	w tym:		
					wynagrodzenia i składki od nich naliczane	wydatki zwi zane z realizacj ich statutowych zada								1na programy finansowane z udziałem rodków, o których mowa w art.5 ust.1 pkt2 i 3	zakup i obj cie akcji i udziałów	wniesienie wkładów do spółek prawa handlowego
85149	Programy polityki zdrowotnej	426 600,00 166 972,50 39,14 %	426 600,00 166 972,50 39,14 %	42 760,00 33 760,00 78,95 %	0,00 0,00 0,00 %	42 760,00 33 760,00 78,95 %	383 840,00 133 212,50 34,71 %	0,00 0,00 0,00 %	0,00 0,00 0,00 %	0,00 0,00 0,00 %	0,00 0,00 0,00 %	0,00 0,00 0,00 %	0,00 0,00 0,00 %	0,00 0,00 0,00 %	0,00 0,00 0,00 %	
85153	Zwalczanie narkomanii	45 000,00 35 000,00 77,78 %	45 000,00 35 000,00 77,78 %	35 000,00 35 000,00 100,00 %	0,00 0,00 0,00 %	35 000,00 35 000,00 100,00 %	10 000,00 0,00 0,00 %	0,00 0,00 0,00 %	0,00 0,00 0,00 %	0,00 0,00 0,00 %	0,00 0,00 0,00 %	0,00 0,00 0,00 %	0,00 0,00 0,00 %	0,00 0,00 0,00 %	0,00 0,00 0,00 %	
85154	Przeciwdziałanie alkoholizmowi	1 612 412,75 1 386 041,81 85,96 %	1 187 961,00 1 065 962,09 89,73 %	1 110 951,00 1 033 092,87 92,99 %	653 102,00 628 775,41 96,28 %	457 849,00 404 317,46 88,31 %	75 000,00 31 821,55 42,43 %	2 010,00 1 047,67 0,00 %	0,00 0,00 0,00 %	0,00 0,00 0,00 %	424 451,75 320 079,72 75,41 %	424 451,75 320 079,72 75,41 %	0,00 0,00 0,00 %	0,00 0,00 0,00 %	0,00 0,00 0,00 %	
85156	Składki na ubezpieczenie zdrowotne oraz wiadczenia dla osób nieobj tych obow i zkiem ubezpieczenia zdrowotnego	680 610,39 680 274,73 99,95 %	680 610,39 680 274,73 99,95 %	680 610,39 680 274,73 99,95 %	0,00 0,00 0,00 %	680 610,39 680 274,73 99,95 %	0,00 0,00 0,00 %	0,00 0,00 0,00 %	0,00 0,00 0,00 %	0,00 0,00 0,00 %	0,00 0,00 0,00 %	0,00 0,00 0,00 %	0,00 0,00 0,00 %	0,00 0,00 0,00 %	0,00 0,00 0,00 %	
85195	Pozostała działalno	338 232,50 278 856,92 82,45 %	338 232,50 278 856,92 82,45 %	308 232,50 267 293,92 86,72 %	7 253,50 6 601,50 91,01 %	300 979,00 260 692,42 86,61 %	30 000,00 11 563,00 38,54 %	0,00 0,00 0,00 %	0,00 0,00 0,00 %	0,00 0,00 0,00 %	0,00 0,00 0,00 %	0,00 0,00 0,00 %	0,00 0,00 0,00 %	0,00 0,00 0,00 %	0,00 0,00 0,00 %	
852	Pomoc społeczna	20 746 296,79 17 328 615,31 83,53 %	15 718 196,79 13 457 141,07 85,62 %	8 944 632,36 8 605 861,44 96,21 %	5 821 513,80 5 570 660,57 95,69 %	3 123 118,56 3 035 200,87 97,18 %	355 000,00 345 000,00 97,18 %	3 524 823,88 3 412 556,70 96,81 %	2 893 740,55 1 093 722,93 37,80 %	0,00 0,00 0,00 %	5 028 100,00 3 871 474,24 77,00 %	5 028 100,00 3 871 474,24 77,00 %	4 449 146,00 3 307 750,00 74,35 %	0,00 0,00 0,00 %	0,00 0,00 0,00 %	
85202	Domy pomocy społecznej	1 829 570,00 1 789 712,53 97,82 %	1 729 570,00 1 689 712,53 97,70 %	1 724 570,00 1 684 712,53 97,69 %	1 382 323,00 1 342 468,19 97,12 %	342 247,00 342 244,34 100,00 %	0,00 0,00 0,00 %	5 000,00 5 000,00 100,00 %	0,00 0,00 0,00 %	0,00 0,00 0,00 %	100 000,00 100 000,00 100,00 %	100 000,00 100 000,00 100,00 %	0,00 0,00 0,00 %	0,00 0,00 0,00 %	0,00 0,00 0,00 %	
85203	O rodki wsparcia	665 622,00 631 830,26 94,92 %	665 622,00 631 830,26 94,92 %	662 622,00 629 685,09 95,03 %	544 978,00 536 587,12 98,46 %	117 644,00 93 097,97 79,14 %	0,00 0,00 0,00 %	3 000,00 2 145,17 71,51 %	0,00 0,00 0,00 %	0,00 0,00 0,00 %	0,00 0,00 0,00 %	0,00 0,00 0,00 %	0,00 0,00 0,00 %	0,00 0,00 0,00 %	0,00 0,00 0,00 %	
85205	Zadania w zakresie przeciwdziałania przemocy w rodzinie W rozdziale tym ujmuje si wydatki na realizacj zada , o których mowa w ustawie z dnia 29 lipca 2005 r. o przeciwdziałaniu przemocy w rodzinie (Dz. U. z 2020 r. poz. 218, z pó n. zm.).	222 179,00 212 557,29 95,67 %	222 179,00 212 557,29 95,67 %	221 429,00 211 807,42 95,65 %	209 637,00 202 497,62 96,59 %	11 792,00 9 309,80 78,95 %	0,00 0,00 0,00 %	750,00 749,87 99,98 %	0,00 0,00 0,00 %	0,00 0,00 0,00 %	0,00 0,00 0,00 %	0,00 0,00 0,00 %	0,00 0,00 0,00 %	0,00 0,00 0,00 %	0,00 0,00 0,00 %	
85213	Składki na ubezpieczenie zdrowotne opłacane za osoby pobieraj ce niektóre wiadczenia z pomocy społecznej oraz za osoby uczestnicz ce w zaj ciach w centrum integracji społecznej	68 034,00 60 132,82 88,39 %	68 034,00 60 132,82 88,39 %	68 034,00 60 132,82 88,39 %	0,00 0,00 0,00 %	68 034,00 60 132,82 88,39 %	0,00 0,00 0,00 %	0,00 0,00 0,00 %	0,00 0,00 0,00 %	0,00 0,00 0,00 %	0,00 0,00 0,00 %	0,00 0,00 0,00 %	0,00 0,00 0,00 %	0,00 0,00 0,00 %	0,00 0,00 0,00 %	
85214	Zasiłki okresowe, celowe i pomoc w naturze oraz składki na ubezpieczenia emerytalne i rentowe	2 316 653,00 2 298 181,81 99,20 %	2 316 653,00 2 298 181,81 99,20 %	1 990 985,00 1 983 170,73 99,61 %	0,00 0,00 0,00 %	1 990 985,00 1 983 170,73 99,61 %	0,00 0,00 0,00 %	325 668,00 315 011,08 96,73 %	0,00 0,00 0,00 %	0,00 0,00 0,00 %	0,00 0,00 0,00 %	0,00 0,00 0,00 %	0,00 0,00 0,00 %	0,00 0,00 0,00 %	0,00 0,00 0,00 %	
85215	Dodatki mieszkaniowe	817 196,44 806 741,27 98,72 %	817 196,44 806 741,27 98,72 %	121 844,24 113 165,84 92,88 %	114 188,00 109 040,58 95,49 %	7 656,24 4 125,26 53,88 %	0,00 0,00 0,00 %	695 352,20 693 575,43 99,74 %	0,00 0,00 0,00 %	0,00 0,00 0,00 %	0,00 0,00 0,00 %	0,00 0,00 0,00 %	0,00 0,00 0,00 %	0,00 0,00 0,00 %	0,00 0,00 0,00 %	
85216	Zasiłki stałe	530 230,00 520 733,49 98,21 %	530 230,00 520 733,49 98,21 %	5 000,00 2 586,52 51,73 %	0,00 0,00 0,00 %	5 000,00 2 586,52 51,73 %	0,00 0,00 0,00 %	525 230,00 518 146,97 98,65 %	0,00 0,00 0,00 %	0,00 0,00 0,00 %	0,00 0,00 0,00 %	0,00 0,00 0,00 %	0,00 0,00 0,00 %	0,00 0,00 0,00 %	0,00 0,00 0,00 %	
85219	O rodki pomocy społecznej	3 410 627,80 3 378 255,85 99,05 %	3 410 627,80 3 378 255,85 99,05 %	3 378 155,12 3 353 275,81 99,26 %	3 014 764,80 3 006 215,94 99,72 %	363 390,32 347 059,87 95,51 %	0,00 0,00 0,00 %	32 472,68 24 980,04 76,93 %	0,00 0,00 0,00 %	0,00 0,00 0,00 %	0,00 0,00 0,00 %	0,00 0,00 0,00 %	0,00 0,00 0,00 %	0,00 0,00 0,00 %	0,00 0,00 0,00 %	
85220	Jednostki specjalistycznego poradnictwa, mieszkania chronione i o rodki interwencji kryzysowej	236 864,00 225 423,62 95,17 %	236 864,00 225 423,62 95,17 %	236 864,00 225 423,62 95,17 %	133 476,00 131 308,78 98,38 %	103 388,00 94 114,84 91,03 %	0,00 0,00 0,00 %	0,00 0,00 0,00 %	0,00 0,00 0,00 %	0,00 0,00 0,00 %	0,00 0,00 0,00 %	0,00 0,00 0,00 %	0,00 0,00 0,00 %	0,00 0,00 0,00 %	0,00 0,00 0,00 %	
85228	Usługi opieku cze i specjalistyczne usługi opieku cze	1 389 855,00 1 368 883,50 98,49 %	1 389 855,00 1 368 883,50 98,49 %	0,00 0,00 0,00 %	0,00 0,00 0,00 %	0,00 0,00 0,00 %	0,00 0,00 0,00 %	1 389 855,00 1 368 883,50 98,49 %	0,00 0,00 0,00 %	0,00 0,00 0,00 %	0,00 0,00 0,00 %	0,00 0,00 0,00 %	0,00 0,00 0,00 %	0,00 0,00 0,00 %	0,00 0,00 0,00 %	

Dział Rozdział	Nazwa	Plan Wykonanie na dzie 2020-12-31 % planu	Wydatki bie ce	z tego							Wydatki maj tkowe	z tego					
				wydatki jednostek bud etowych	z tego:		dotacje na zadania bie ce	wiadczenia na rzecz osób fizycznych	wydatki na programy finansowane z udziałem rodków, o których mowa w art.5 ust.1 pkt 2 i 3	wypłaty z tytułu por cze i gwarancji		obsługa długu	inwestycje i zakupy inwestycyjne	w tym:		zakup i obj cie akcji i udziałów	wniesienie wkładów do spółek prawa handlowego
					wynagrodzenia i składki od nich naliczane	wydatki zwi zane z realizacji ich statutowych zada								1na programy finansowane z udziałem rodków, o których mowa w art.5 ust.1 pkt2 i 3			
85230	Pomoc w zakresie do ywania	404 830,00 399 476,80 98,68 %	404 830,00 399 476,80 98,68 %	2 000,00 84,00 4,20 %	0,00 0,00 0,00 %	2 000,00 84,00 4,20 %	0,00 0,00 0,00 %	402 830,00 399 392,80 99,15 %	0,00 0,00 0,00 %	0,00 0,00 0,00 %	0,00 0,00 0,00 %	0,00 0,00 0,00 %	0,00 0,00 0,00 %	0,00 0,00 0,00 %	0,00 0,00 0,00 %		
85232	Centra integracji społecznej	1 740 883,15 901 209,44 51,77 %	1 740 883,15 901 209,44 51,77 %	354 816,00 305 666,80 86,15 %	268 834,00 226 601,92 84,29 %	85 982,00 79 064,88 91,96 %	0,00 0,00 0,00 %	129 366,00 76 369,66 59,03 %	1 256 701,15 519 172,98 41,31 %	0,00 0,00 0,00 %	0,00 0,00 0,00 %	0,00 0,00 0,00 %	0,00 0,00 0,00 %	0,00 0,00 0,00 %	0,00 0,00 0,00 %		
85295	Pozostała działalno	7 113 752,40 4 735 476,63 66,57 %	2 185 652,40 964 002,39 44,11 %	178 313,00 36 150,26 20,27 %	153 313,00 15 940,42 10,40 %	25 000,00 20 209,84 80,84 %	355 000,00 345 000,00 97,18 %	15 300,00 8 302,18 54,26 %	1 637 039,40 574 549,95 35,10 %	0,00 0,00 0,00 %	0,00 0,00 0,00 %	4 928 100,00 3 771 474,24 76,53 %	4 928 100,00 3 771 474,24 76,53 %	4 449 146,00 3 307 750,00 74,35 %	0,00 0,00 0,00 %	0,00 0,00 0,00 %	
853	Pozostałe zadania w zakresie polityki społecznej	5 424 517,99 4 960 329,49 91,44 %	4 706 224,23 4 242 799,45 90,15 %	2 547 670,28 2 379 743,28 93,41 %	2 076 658,00 1 944 342,91 93,63 %	471 012,28 435 400,37 92,44 %	1 953 708,33 1 687 159,73 86,36 %	3 800,00 957,09 25,19 %	201 045,62 174 939,35 87,01 %	0,00 0,00 0,00 %	0,00 0,00 0,00 %	718 293,76 717 530,04 99,89 %	718 293,76 717 530,04 99,89 %	0,00 0,00 0,00 %	0,00 0,00 0,00 %	0,00 0,00 0,00 %	
85311	Rehabilitacja zawodowa i społeczna osób niepełnosprawnych	1 798 573,33 1 681 339,73 93,48 %	1 743 573,33 1 626 339,73 93,28 %	0,00 0,00 0,00 %	0,00 0,00 0,00 %	0,00 0,00 0,00 %	1 743 573,33 1 626 339,73 93,28 %	0,00 0,00 0,00 %	0,00 0,00 0,00 %	0,00 0,00 0,00 %	0,00 0,00 0,00 %	55 000,00 55 000,00 100,00 %	55 000,00 55 000,00 100,00 %	0,00 0,00 0,00 %	0,00 0,00 0,00 %	0,00 0,00 0,00 %	
85321	Zespoły do spraw orzekania o niepełnosprawno ci	145 135,00 0,00 0,00 %	145 135,00 0,00 0,00 %	0,00 0,00 0,00 %	0,00 0,00 0,00 %	0,00 0,00 0,00 %	145 135,00 0,00 0,00 %	0,00 0,00 0,00 %	0,00 0,00 0,00 %	0,00 0,00 0,00 %	0,00 0,00 0,00 %	0,00 0,00 0,00 %	0,00 0,00 0,00 %	0,00 0,00 0,00 %	0,00 0,00 0,00 %	0,00 0,00 0,00 %	
85324	Pa stwowy Fundusz Rehabilitacji Osób Niepełnosprawnych	43 000,00 43 000,00 100,00 %	43 000,00 43 000,00 100,00 %	43 000,00 43 000,00 100,00 %	43 000,00 43 000,00 100,00 %	0,00 0,00 0,00 %	0,00 0,00 0,00 %	0,00 0,00 0,00 %	0,00 0,00 0,00 %	0,00 0,00 0,00 %	0,00 0,00 0,00 %	0,00 0,00 0,00 %	0,00 0,00 0,00 %	0,00 0,00 0,00 %	0,00 0,00 0,00 %	0,00 0,00 0,00 %	
85333	Powiatowe urz dy pracy	2 315 203,62 2 164 937,39 93,51 %	2 315 203,62 2 164 937,39 93,51 %	2 248 858,00 2 111 542,91 93,89 %	2 011 158,00 1 878 842,91 93,42 %	237 700,00 232 700,00 97,90 %	0,00 0,00 0,00 %	3 800,00 52 437,39 25,19 %	62 545,62 52 437,39 83,84 %	0,00 0,00 0,00 %	0,00 0,00 0,00 %	0,00 0,00 0,00 %	0,00 0,00 0,00 %	0,00 0,00 0,00 %	0,00 0,00 0,00 %	0,00 0,00 0,00 %	
85334	Pomoc dla repatriantów	740 746,04 739 363,01 99,81 %	77 452,28 76 832,97 99,20 %	77 452,28 76 832,97 99,20 %	22 500,00 22 500,00 100,00 %	54 952,28 54 332,97 98,87 %	0,00 0,00 0,00 %	0,00 0,00 0,00 %	0,00 0,00 0,00 %	0,00 0,00 0,00 %	0,00 0,00 0,00 %	663 293,76 662 530,04 99,88 %	663 293,76 662 530,04 99,88 %	0,00 0,00 0,00 %	0,00 0,00 0,00 %	0,00 0,00 0,00 %	
85395	Pozostała działalno	381 860,00 331 689,36 86,86 %	381 860,00 331 689,36 86,86 %	178 360,00 148 367,40 83,18 %	0,00 0,00 0,00 %	178 360,00 148 367,40 83,18 %	65 000,00 60 820,00 93,57 %	0,00 0,00 0,00 %	138 500,00 122 501,96 88,45 %	0,00 0,00 0,00 %	0,00 0,00 0,00 %	0,00 0,00 0,00 %	0,00 0,00 0,00 %	0,00 0,00 0,00 %	0,00 0,00 0,00 %	0,00 0,00 0,00 %	
854	Edukacyjna opieka wychowawcza	4 672 457,35 4 310 729,11 92,26 %	4 672 457,35 4 310 729,11 92,26 %	4 203 936,96 3 946 537,51 93,88 %	3 827 755,61 3 611 357,82 94,35 %	376 181,35 335 179,69 89,10 %	213 000,00 207 584,34 97,46 %	255 520,39 156 607,26 61,29 %	0,00 0,00 0,00 %	0,00 0,00 0,00 %	0,00 0,00 0,00 %	0,00 0,00 0,00 %	0,00 0,00 0,00 %	0,00 0,00 0,00 %	0,00 0,00 0,00 %	0,00 0,00 0,00 %	
85401	wietlice szkolne	2 455 249,44 2 348 658,91 95,66 %	2 455 249,44 2 348 658,91 95,66 %	2 444 413,44 2 344 384,43 95,91 %	2 315 216,03 2 220 329,96 95,90 %	129 197,41 124 054,47 96,02 %	0,00 0,00 0,00 %	10 836,00 4 274,48 39,45 %	0,00 0,00 0,00 %	0,00 0,00 0,00 %	0,00 0,00 0,00 %	0,00 0,00 0,00 %	0,00 0,00 0,00 %	0,00 0,00 0,00 %	0,00 0,00 0,00 %	0,00 0,00 0,00 %	
85404	Wczesne wspomaganie rozwoju dziecka	402 001,98 390 195,45 97,06 %	402 001,98 390 195,45 97,06 %	188 289,58 182 398,25 96,87 %	173 376,58 169 008,35 97,48 %	14 913,00 13 389,90 89,79 %	213 000,00 207 584,34 97,46 %	712,40 212,86 29,88 %	0,00 0,00 0,00 %	0,00 0,00 0,00 %	0,00 0,00 0,00 %	0,00 0,00 0,00 %	0,00 0,00 0,00 %	0,00 0,00 0,00 %	0,00 0,00 0,00 %	0,00 0,00 0,00 %	
85406	Poradnie psychologiczno-pedagogiczne, w tym poradnie specjalistyczne	1 561 503,00 1 421 582,57 91,04 %	1 561 503,00 1 421 582,57 91,04 %	1 546 665,01 1 409 845,90 91,15 %	1 339 163,00 1 222 019,51 91,25 %	207 502,01 187 826,39 90,52 %	0,00 0,00 0,00 %	14 837,99 11 736,67 79,10 %	0,00 0,00 0,00 %	0,00 0,00 0,00 %	0,00 0,00 0,00 %	0,00 0,00 0,00 %	0,00 0,00 0,00 %	0,00 0,00 0,00 %	0,00 0,00 0,00 %	0,00 0,00 0,00 %	
85415	Pomoc materialna dla uczniów o charakterze socjalnym	199 752,93 128 502,18 64,33 %	199 752,93 128 502,18 64,33 %	618,93 618,93 100,00 %	0,00 0,00 0,00 %	618,93 618,93 100,00 %	0,00 0,00 0,00 %	199 134,00 127 883,25 64,22 %	0,00 0,00 0,00 %	0,00 0,00 0,00 %	0,00 0,00 0,00 %	0,00 0,00 0,00 %	0,00 0,00 0,00 %	0,00 0,00 0,00 %	0,00 0,00 0,00 %	0,00 0,00 0,00 %	
85416	Pomoc materialna dla uczniów o charakterze motywacyjnym	30 000,00 12 500,00 41,67 %	30 000,00 12 500,00 41,67 %	0,00 0,00 0,00 %	0,00 0,00 0,00 %	0,00 0,00 0,00 %	0,00 0,00 0,00 %	30 000,00 12 500,00 41,67 %	0,00 0,00 0,00 %	0,00 0,00 0,00 %	0,00 0,00 0,00 %	0,00 0,00 0,00 %	0,00 0,00 0,00 %	0,00 0,00 0,00 %	0,00 0,00 0,00 %	0,00 0,00 0,00 %	
85446	Dokształcanie i doskonalenie nauczycieli	23 950,00 9 290,00 38,79 %	23 950,00 9 290,00 38,79 %	23 950,00 9 290,00 38,79 %	0,00 0,00 0,00 %	23 950,00 9 290,00 38,79 %	0,00 0,00 0,00 %	0,00 0,00 0,00 %	0,00 0,00 0,00 %	0,00 0,00 0,00 %	0,00 0,00 0,00 %	0,00 0,00 0,00 %	0,00 0,00 0,00 %	0,00 0,00 0,00 %	0,00 0,00 0,00 %	0,00 0,00 0,00 %	
855	Rodzina	101 474 017,73 98 788 998,74 97,35 %	99 585 375,13 97 773 382,28 98,18 %	9 151 597,75 8 699 859,41 95,06 %	6 231 757,00 5 997 635,37 96,24 %	2 919 840,75 2 702 224,04 92,55 %	1 902 400,00 800 390,00 42,07 %	88 387 068,89 88 136 520,40 99,72 %	144 308,49 136 612,47 94,67 %	0,00 0,00 0,00 %	0,00 0,00 0,00 %	1 888 642,60 1 015 616,46 53,77 %	1 888 642,60 1 015 616,46 53,77 %	0,00 0,00 0,00 %	0,00 0,00 0,00 %	0,00 0,00 0,00 %	

Dział Rozdział	Nazwa	Plan Wykonanie na dzie 2020-12-31 % planu	Wydatki bieżące	z tego							Wydatki majątkowe	z tego					
				wydatki jednostek budetowych	z tego:		dotacje na zadania bieżące	wiadczenia na rzecz osób fizycznych	wydatki na programy finansowane z udziałem rodków, o których mowa w art.5 ust.1 pkt 2 i 3	wypłaty z tytułu poręczeń i gwarancji		obsługa długu	inwestycje i zakupy inwestycyjne	w tym:		zakup i objęcie akcji i udziałów	wniesienie wkładów do spółek prawa handlowego
					wynagrodzenia i składki od nich naliczane	wydatki związane z realizacją ich statutowych zadań								1 na programy finansowane z udziałem rodków, o których mowa w art.5 ust.1 pkt 2 i 3			
85501	wiadczenie wychowawcze	69 740 000,00 69 658 000,79 99,88 %	69 740 000,00 69 658 000,79 99,88 %	645 217,00 572 494,82 88,73 %	540 505,00 537 375,36 99,42 %	104 712,00 35 119,46 33,54 %	0,00 0,00 0,00 %	69 094 783,00 69 085 505,97 99,99 %	0,00 0,00 0,00 %	0,00 0,00 0,00 %	0,00 0,00 0,00 %	0,00 0,00 0,00 %	0,00 0,00 0,00 %	0,00 0,00 0,00 %	0,00 0,00 0,00 %		
85502	wiadczenia rodzinne, wiadczenie z funduszu alimentacyjnego oraz składki na ubezpieczenia emerytalne i rentowe z ubezpieczenia społecznego	17 998 318,00 17 666 103,11 98,15 %	17 998 318,00 17 666 103,11 98,15 %	2 782 495,00 2 669 886,49 95,95 %	2 336 768,00 2 237 681,56 95,76 %	445 727,00 432 204,93 96,97 %	0,00 0,00 0,00 %	15 215 823,00 14 996 216,62 98,56 %	0,00 0,00 0,00 %	0,00 0,00 0,00 %	0,00 0,00 0,00 %	0,00 0,00 0,00 %	0,00 0,00 0,00 %	0,00 0,00 0,00 %	0,00 0,00 0,00 %		
85503	Karta Dużej Rodziny	2 936,00 2 182,28 74,33 %	2 936,00 2 182,28 74,33 %	2 936,00 2 182,28 74,33 %	2 936,00 2 182,28 74,33 %	0,00 0,00 0,00 %	0,00 0,00 0,00 %	0,00 0,00 0,00 %	0,00 0,00 0,00 %	0,00 0,00 0,00 %	0,00 0,00 0,00 %	0,00 0,00 0,00 %	0,00 0,00 0,00 %	0,00 0,00 0,00 %	0,00 0,00 0,00 %		
85504	Wspieranie rodziny	3 360 996,49 3 264 013,68 97,11 %	3 360 996,49 3 264 013,68 97,11 %	904 144,00 817 597,64 90,43 %	718 856,00 676 736,74 94,14 %	185 288,00 140 860,90 76,02 %	0,00 0,00 0,00 %	2 312 544,00 2 309 803,57 99,88 %	144 308,49 136 612,47 94,67 %	0,00 0,00 0,00 %	0,00 0,00 0,00 %	0,00 0,00 0,00 %	0,00 0,00 0,00 %	0,00 0,00 0,00 %	0,00 0,00 0,00 %		
85505	Tworzenie i funkcjonowanie łobków	4 409 744,00 3 195 860,89 72,47 %	4 409 744,00 3 195 860,89 72,47 %	2 598 344,00 2 475 269,98 95,26 %	2 141 059,00 2 071 573,88 96,75 %	457 285,00 403 696,10 88,28 %	1 794 400,00 707 390,00 39,42 %	17 000,00 13 200,91 77,65 %	0,00 0,00 0,00 %	0,00 0,00 0,00 %	0,00 0,00 0,00 %	0,00 0,00 0,00 %	0,00 0,00 0,00 %	0,00 0,00 0,00 %	0,00 0,00 0,00 %		
85506	Tworzenie i funkcjonowanie klubów dziecięcych	108 000,00 93 000,00 86,11 %	108 000,00 93 000,00 86,11 %	0,00 0,00 0,00 %	0,00 0,00 0,00 %	0,00 0,00 0,00 %	108 000,00 93 000,00 86,11 %	0,00 0,00 0,00 %	0,00 0,00 0,00 %	0,00 0,00 0,00 %	0,00 0,00 0,00 %	0,00 0,00 0,00 %	0,00 0,00 0,00 %	0,00 0,00 0,00 %	0,00 0,00 0,00 %		
85508	Rodziny zastępcze	2 507 018,64 2 456 186,67 97,97 %	2 507 018,64 2 456 186,67 97,97 %	886 325,75 840 022,54 94,78 %	491 633,00 472 085,55 96,02 %	394 692,75 367 936,99 93,22 %	0,00 0,00 0,00 %	1 620 692,89 1 616 164,13 99,72 %	0,00 0,00 0,00 %	0,00 0,00 0,00 %	0,00 0,00 0,00 %	0,00 0,00 0,00 %	0,00 0,00 0,00 %	0,00 0,00 0,00 %	0,00 0,00 0,00 %		
85510	Działalność placówek opiekuńczo-wychowawczych	1 216 226,00 1 205 244,19 99,10 %	1 216 226,00 1 205 244,19 99,10 %	1 200 000,00 1 195 114,99 99,59 %	0,00 0,00 0,00 %	1 200 000,00 1 195 114,99 99,59 %	0,00 0,00 0,00 %	16 226,00 10 129,20 62,43 %	0,00 0,00 0,00 %	0,00 0,00 0,00 %	0,00 0,00 0,00 %	0,00 0,00 0,00 %	0,00 0,00 0,00 %	0,00 0,00 0,00 %	0,00 0,00 0,00 %		
85513	Składki na ubezpieczenie zdrowotne opłacane za osoby pobierające niektóre świadczenia rodzinne, zgodnie z przepisami ustawy o świadczeniach rodzinnych oraz za osoby pobierające zasiłki dla opiekunów, zgodnie z przepisami ustawy z dnia 4 kwietnia 2014 r. o ustaleniu i wypłacie zasiłków dla opiekunów	132 136,00 127 290,67 96,33 %	132 136,00 127 290,67 96,33 %	132 136,00 127 290,67 96,33 %	0,00 0,00 0,00 %	132 136,00 127 290,67 96,33 %	0,00 0,00 0,00 %	0,00 0,00 0,00 %	0,00 0,00 0,00 %	0,00 0,00 0,00 %	0,00 0,00 0,00 %	0,00 0,00 0,00 %	0,00 0,00 0,00 %	0,00 0,00 0,00 %	0,00 0,00 0,00 %		
85595	Pozostała działalność	1 998 642,60 1 121 116,46 56,09 %	110 000,00 105 500,00 95,91 %	0,00 0,00 0,00 %	0,00 0,00 0,00 %	0,00 0,00 0,00 %	0,00 0,00 0,00 %	110 000,00 105 500,00 95,91 %	0,00 0,00 0,00 %	0,00 0,00 0,00 %	0,00 0,00 0,00 %	1 888 642,60 1 015 616,46 53,77 %	1 888 642,60 1 015 616,46 53,77 %	0,00 0,00 0,00 %	0,00 0,00 0,00 %	0,00 0,00 0,00 %	
900	Gospodarka komunalna i ochrona środowiska	30 238 671,10 26 700 021,93 88,30 %	18 703 560,39 16 414 312,82 87,76 %	18 675 590,39 16 390 878,82 87,77 %	517 550,77 351 020,05 67,82 %	18 158 039,62 16 039 858,77 88,33 %	20 000,00 15 500,00 77,50 %	500,00 464,00 92,80 %	7 470,00 7 470,00 100,00 %	0,00 0,00 0,00 %	0,00 0,00 0,00 %	11 535 110,71 10 285 709,11 89,17 %	6 899 110,71 6 037 709,11 87,51 %	715 990,66 69 645,01 9,73 %	0,00 0,00 0,00 %	4 636 000,00 4 248 000,00 91,63 %	
90001	Gospodarka ciekowa i ochrona wód	5 155 000,00 4 714 074,07 91,45 %	2 000 000,00 1 960 074,07 98,00 %	2 000 000,00 1 960 074,07 98,00 %	0,00 0,00 0,00 %	2 000 000,00 1 960 074,07 98,00 %	0,00 0,00 0,00 %	0,00 0,00 0,00 %	0,00 0,00 0,00 %	0,00 0,00 0,00 %	0,00 0,00 0,00 %	3 155 000,00 2 754 000,00 87,29 %	19 000,00 6 000,00 31,58 %	0,00 0,00 0,00 %	0,00 0,00 0,00 %	3 136 000,00 2 748 000,00 87,63 %	
90002	Gospodarka odpadami komunalnymi	9 000 000,00 8 082 427,93 89,80 %	9 000 000,00 8 082 427,93 89,80 %	8 999 500,00 8 081 963,93 89,80 %	507 550,77 347 218,91 68,41 %	8 491 949,23 7 734 745,02 91,08 %	0,00 0,00 0,00 %	500,00 464,00 92,80 %	0,00 0,00 0,00 %	0,00 0,00 0,00 %	0,00 0,00 0,00 %	0,00 0,00 0,00 %	0,00 0,00 0,00 %	0,00 0,00 0,00 %	0,00 0,00 0,00 %		
90004	Utrzymanie zieleni w miastach i gminach	1 657 249,67 1 313 660,80 79,27 %	1 657 249,67 1 313 660,80 79,27 %	1 657 249,67 1 313 660,80 79,27 %	0,00 0,00 0,00 %	1 657 249,67 1 313 660,80 79,27 %	0,00 0,00 0,00 %	0,00 0,00 0,00 %	0,00 0,00 0,00 %	0,00 0,00 0,00 %	0,00 0,00 0,00 %	0,00 0,00 0,00 %	0,00 0,00 0,00 %	0,00 0,00 0,00 %	0,00 0,00 0,00 %		
90005	Ochrona powietrza atmosferycznego i klimatu	1 504 620,42 1 486 833,01 98,82 %	10 000,00 3 801,14 38,01 %	10 000,00 3 801,14 38,01 %	10 000,00 3 801,14 38,01 %	0,00 0,00 0,00 %	0,00 0,00 0,00 %	0,00 0,00 0,00 %	0,00 0,00 0,00 %	0,00 0,00 0,00 %	0,00 0,00 0,00 %	1 494 620,42 1 483 031,87 99,22 %	1 494 620,42 1 483 031,87 99,22 %	0,00 0,00 0,00 %	0,00 0,00 0,00 %	0,00 0,00 0,00 %	
90015	Oświetlenie ulic, placów i dróg	7 147 813,02 5 822 270,71 81,46 %	3 318 309,81 2 655 465,54 80,02 %	3 318 309,81 2 655 465,54 80,02 %	0,00 0,00 0,00 %	3 318 309,81 2 655 465,54 80,02 %	0,00 0,00 0,00 %	0,00 0,00 0,00 %	0,00 0,00 0,00 %	0,00 0,00 0,00 %	0,00 0,00 0,00 %	3 829 503,21 3 166 805,17 82,69 %	3 829 503,21 3 166 805,17 82,69 %	645 795,00 0,00 0,00 %	0,00 0,00 0,00 %	0,00 0,00 0,00 %	

Dział Rozdział	Nazwa	Plan Wykonanie na dzie 2020-12-31 % planu	Wydatki bie ce	z tego							Wydatki maj tkowe	z tego					
				wydatki jednostek bud etowych	z tego:		dotacje na zadania bie ce	wiadczenia na rzecz osób fizycznych	wydatki na programy finansowane z udziałem rodków, o których mowa w art.5 ust.1 pkt 2 i 3	wypłaty z tytułu por cze i gwarancji		obsługa długu	inwestycje i zakupy inwestycyjne	w tym:		zakup i obj cie akcji i udziałów	wniesienie wkładów do spółek prawa handlowego
					wynagrodzenia i składki od nich naliczane	wydatki zwi zane z realizacj ich statutowych zada								1na programy finansowane z udziałem rodków, o których mowa w art.5 ust.1 pkt2 i 3			
	<i>Wpływy i wydatki zwi zane z gromadzeniem rodków z opłat i kar za korzystanie ze rodowiska</i>	57 689,53 0,00 0,00 %	57 689,53 0,00 0,00 %	57 689,53 0,00 0,00 %	0,00 0,00 0,00 %	57 689,53 0,00 0,00 %	0,00 0,00 0,00 %	0,00 0,00 0,00 %	0,00 0,00 0,00 %	0,00 0,00 0,00 %	0,00 0,00 0,00 %	0,00 0,00 0,00 %	0,00 0,00 0,00 %	0,00 0,00 0,00 %	0,00 0,00 0,00 %		
	<i>Pozostałe działania zwi zane z gospodark odpadami</i>	87 665,66 85 911,01 98,00 %	7 470,00 7 470,00 100,00 %	0,00 0,00 0,00 %	0,00 0,00 0,00 %	0,00 0,00 0,00 %	0,00 0,00 0,00 %	0,00 0,00 0,00 %	7 470,00 7 470,00 100,00 %	0,00 0,00 0,00 %	0,00 0,00 0,00 %	80 195,66 78 441,01 97,81 %	80 195,66 78 441,01 97,81 %	70 195,66 69 645,01 99,22 %	0,00 0,00 0,00 %	0,00 0,00 0,00 %	
	<i>Pozostała działalno</i>	5 628 632,80 5 194 844,40 92,29 %	2 652 841,38 2 391 413,34 90,15 %	2 632 841,38 2 375 913,34 90,24 %	0,00 0,00 0,00 %	2 632 841,38 2 375 913,34 90,24 %	20 000,00 15 500,00 77,50 %	0,00 0,00 0,00 %	0,00 0,00 0,00 %	0,00 0,00 0,00 %	0,00 0,00 0,00 %	2 975 791,42 2 803 431,06 94,21 %	1 475 791,42 1 303 431,06 88,32 %	0,00 0,00 0,00 %	0,00 0,00 0,00 %	1 500 000,00 1 500 000,00 100,00 %	
921	<i>Kultura i ochrona dziedzictwa narodowego</i>	24 981 938,00 19 826 739,96 79,36 %	10 828 122,00 9 740 662,57 89,96 %	317 872,00 162 012,57 50,97 %	5 000,00 2 647,00 52,94 %	312 872,00 159 365,57 50,94 %	10 495 250,00 9 566 650,00 91,15 %	15 000,00 12 000,00 80,00 %	0,00 0,00 0,00 %	0,00 0,00 0,00 %	0,00 0,00 0,00 %	14 153 816,00 10 086 077,39 71,26 %	14 153 816,00 10 086 077,39 71,26 %	4 620 509,00 1 394 008,18 30,17 %	0,00 0,00 0,00 %	0,00 0,00 0,00 %	
	<i>Domy i o rodki kultury, wietlice i kluby</i>	6 880 000,00 6 005 491,34 87,29 %	5 780 000,00 4 906 000,00 84,88 %	0,00 0,00 0,00 %	0,00 0,00 0,00 %	0,00 0,00 0,00 %	5 780 000,00 4 906 000,00 84,88 %	0,00 0,00 0,00 %	0,00 0,00 0,00 %	0,00 0,00 0,00 %	0,00 0,00 0,00 %	1 100 000,00 1 099 491,34 99,95 %	1 100 000,00 1 099 491,34 99,95 %	0,00 0,00 0,00 %	0,00 0,00 0,00 %	0,00 0,00 0,00 %	
	<i>Biblioteki</i>	6 788 500,00 6 627 890,68 97,63 %	2 802 500,00 2 802 500,00 100,00 %	0,00 0,00 0,00 %	0,00 0,00 0,00 %	0,00 0,00 0,00 %	2 802 500,00 2 802 500,00 100,00 %	0,00 0,00 0,00 %	0,00 0,00 0,00 %	0,00 0,00 0,00 %	0,00 0,00 0,00 %	3 986 000,00 3 825 390,68 95,97 %	3 986 000,00 3 825 390,68 95,97 %	0,00 0,00 0,00 %	0,00 0,00 0,00 %	0,00 0,00 0,00 %	
	<i>Muzea</i>	2 825 000,00 2 824 995,68 100,00 %	1 812 750,00 1 812 750,00 100,00 %	0,00 0,00 0,00 %	0,00 0,00 0,00 %	0,00 0,00 0,00 %	1 812 750,00 1 812 750,00 100,00 %	0,00 0,00 0,00 %	0,00 0,00 0,00 %	0,00 0,00 0,00 %	0,00 0,00 0,00 %	1 012 250,00 1 012 245,68 100,00 %	1 012 250,00 1 012 245,68 100,00 %	0,00 0,00 0,00 %	0,00 0,00 0,00 %	0,00 0,00 0,00 %	
	<i>Ochrona zabytków i opieka nad zabytkami</i>	6 347 538,00 2 422 017,97 38,16 %	197 872,00 85 054,50 42,98 %	157 872,00 85 054,50 53,88 %	0,00 0,00 0,00 %	157 872,00 85 054,50 53,88 %	40 000,00 0,00 0,00 %	0,00 0,00 0,00 %	0,00 0,00 0,00 %	0,00 0,00 0,00 %	0,00 0,00 0,00 %	6 149 666,00 2 336 963,47 38,00 %	6 149 666,00 2 336 963,47 38,00 %	4 608 009,00 1 386 334,96 30,09 %	0,00 0,00 0,00 %	0,00 0,00 0,00 %	
	<i>Pozostała działalno</i>	2 140 900,00 1 946 344,29 90,91 %	235 000,00 134 358,07 57,17 %	160 000,00 76 958,07 48,10 %	5 000,00 2 647,00 52,94 %	155 000,00 74 311,07 47,94 %	60 000,00 45 400,00 75,67 %	15 000,00 12 000,00 80,00 %	0,00 0,00 0,00 %	0,00 0,00 0,00 %	0,00 0,00 0,00 %	1 905 900,00 1 811 986,22 95,07 %	1 905 900,00 1 811 986,22 95,07 %	12 500,00 7 673,22 61,39 %	0,00 0,00 0,00 %	0,00 0,00 0,00 %	
925	<i>Ogrody botaniczne i zoologiczne oraz naturalne obszary i obiekty chronionej przyrody</i>	3 000,00 2 484,00 82,80 %	3 000,00 2 484,00 82,80 %	3 000,00 2 484,00 82,80 %	0,00 0,00 0,00 %	3 000,00 2 484,00 82,80 %	0,00 0,00 0,00 %	0,00 0,00 0,00 %	0,00 0,00 0,00 %	0,00 0,00 0,00 %	0,00 0,00 0,00 %	0,00 0,00 0,00 %	0,00 0,00 0,00 %	0,00 0,00 0,00 %	0,00 0,00 0,00 %	0,00 0,00 0,00 %	
	<i>Rezerwaty i pomniki przyrody</i>	3 000,00 2 484,00 82,80 %	3 000,00 2 484,00 82,80 %	3 000,00 2 484,00 82,80 %	0,00 0,00 0,00 %	3 000,00 2 484,00 82,80 %	0,00 0,00 0,00 %	0,00 0,00 0,00 %	0,00 0,00 0,00 %	0,00 0,00 0,00 %	0,00 0,00 0,00 %	0,00 0,00 0,00 %	0,00 0,00 0,00 %	0,00 0,00 0,00 %	0,00 0,00 0,00 %	0,00 0,00 0,00 %	
926	<i>Kultura fizyczna</i>	6 560 390,00 6 129 540,58 93,43 %	5 723 390,00 5 530 452,78 96,63 %	4 285 890,00 4 140 000,22 96,60 %	2 831 140,00 2 811 846,45 99,32 %	1 454 750,00 1 328 153,77 91,30 %	1 230 000,00 1 193 090,00 97,00 %	207 500,00 197 362,56 95,11 %	0,00 0,00 0,00 %	0,00 0,00 0,00 %	0,00 0,00 0,00 %	837 000,00 599 087,80 71,58 %	837 000,00 599 087,80 71,58 %	0,00 0,00 0,00 %	0,00 0,00 0,00 %	0,00 0,00 0,00 %	
	<i>Obiekty sportowe</i>	100 000,00 86 086,06 86,09 %	0,00 0,00 0,00 %	0,00 0,00 0,00 %	0,00 0,00 0,00 %	0,00 0,00 0,00 %	0,00 0,00 0,00 %	0,00 0,00 0,00 %	0,00 0,00 0,00 %	0,00 0,00 0,00 %	0,00 0,00 0,00 %	100 000,00 86 086,06 86,09 %	100 000,00 86 086,06 86,09 %	0,00 0,00 0,00 %	0,00 0,00 0,00 %	0,00 0,00 0,00 %	
	<i>Zadania w zakresie kultury fizycznej</i>	4 033 140,00 3 978 167,07 98,64 %	4 033 140,00 3 978 167,07 98,64 %	4 005 640,00 3 959 424,51 98,85 %	2 769 640,00 2 750 592,41 99,31 %	1 236 000,00 1 208 832,10 97,80 %	0,00 0,00 0,00 %	27 500,00 18 742,56 68,15 %	0,00 0,00 0,00 %	0,00 0,00 0,00 %	0,00 0,00 0,00 %	0,00 0,00 0,00 %	0,00 0,00 0,00 %	0,00 0,00 0,00 %	0,00 0,00 0,00 %	0,00 0,00 0,00 %	
	<i>Pozostała działalno</i>	2 427 250,00 2 065 287,45 85,09 %	1 690 250,00 1 552 285,71 91,84 %	280 250,00 180 575,71 64,43 %	61 500,00 61 254,04 99,60 %	218 750,00 119 321,67 54,55 %	1 230 000,00 1 193 090,00 97,00 %	180 000,00 178 620,00 99,23 %	0,00 0,00 0,00 %	0,00 0,00 0,00 %	0,00 0,00 0,00 %	737 000,00 513 001,74 69,61 %	737 000,00 513 001,74 69,61 %	0,00 0,00 0,00 %	0,00 0,00 0,00 %	0,00 0,00 0,00 %	

WYDATKI - zadania zlecone

Dział Rozdział	Nazwa	Plan Wykonanie na dzie 2020-12-31 % planu	Wydatki bieżące	z tego							Wydatki majątkowe	z tego				
				wydatki jednostek budetowych	z tego:		dotacje na zadania bieżące	wiadczenia na rzecz osób fizycznych	wydatki na programy finansowane z udziałem rodków, o których mowa w art.5 ust.1 pkt 2 i 3	wyплаты z tytułu poręczeń i gwarancji		obsługa długu	inwestycje i zakupy inwestycyjne	w tym:		wniesienie wkładów do spółek prawa handlowego
					wynagrodzenia i składki od nich naliczane	wydatki związane z realizacją ich statutowych zadań								1 na programy finansowane z udziałem rodków, o których mowa w art.5 ust.1 pkt 2 i 3	zakup i objęcie akcji i udziałów	
WYDATKI OGÓŁEM		98 943 025,24 98 554 502,43 99,61 %	98 751 281,48 98 362 758,70 99,61 %	10 996 402,57 10 861 995,33 98,78 %	8 404 741,65 8 302 153,55 98,78 %	2 591 660,92 2 559 841,78 98,77 %	102 761,14 101 085,03 98,37 %	87 652 117,77 87 399 678,34 99,71 %	0,00 0,00 0,00 %	0,00 0,00 0,00 %	0,00 0,00 0,00 %	191 743,76 191 743,73 100,00 %	191 743,76 191 743,73 100,00 %	0,00 0,00 0,00 %	0,00 0,00 0,00 %	0,00 0,00 0,00 %
010 Rolnictwo i łowiectwo		77 025,68 76 433,67 99,23 %	77 025,68 76 433,67 99,23 %	77 025,68 76 433,67 99,23 %	7 507,37 7 495,76 99,85 %	69 518,31 68 937,91 99,17 %	0,00 0,00 0,00 %	0,00 0,00 0,00 %	0,00 0,00 0,00 %	0,00 0,00 0,00 %	0,00 0,00 0,00 %	0,00 0,00 0,00 %	0,00 0,00 0,00 %	0,00 0,00 0,00 %	0,00 0,00 0,00 %	0,00 0,00 0,00 %
01095 Pozostała działalność		77 025,68 76 433,67 99,23 %	77 025,68 76 433,67 99,23 %	77 025,68 76 433,67 99,23 %	7 507,37 7 495,76 99,85 %	69 518,31 68 937,91 99,17 %	0,00 0,00 0,00 %	0,00 0,00 0,00 %	0,00 0,00 0,00 %	0,00 0,00 0,00 %	0,00 0,00 0,00 %	0,00 0,00 0,00 %	0,00 0,00 0,00 %	0,00 0,00 0,00 %	0,00 0,00 0,00 %	0,00 0,00 0,00 %
100 Górnictwo i kopalnictwo		5 800,00 5 800,00 100,00 %	5 800,00 5 800,00 100,00 %	5 800,00 5 800,00 100,00 %	5 800,00 5 800,00 100,00 %	0,00 0,00 0,00 %	0,00 0,00 0,00 %	0,00 0,00 0,00 %	0,00 0,00 0,00 %	0,00 0,00 0,00 %	0,00 0,00 0,00 %	0,00 0,00 0,00 %	0,00 0,00 0,00 %	0,00 0,00 0,00 %	0,00 0,00 0,00 %	0,00 0,00 0,00 %
10095 Pozostała działalność		5 800,00 5 800,00 100,00 %	5 800,00 5 800,00 100,00 %	5 800,00 5 800,00 100,00 %	5 800,00 5 800,00 100,00 %	0,00 0,00 0,00 %	0,00 0,00 0,00 %	0,00 0,00 0,00 %	0,00 0,00 0,00 %	0,00 0,00 0,00 %	0,00 0,00 0,00 %	0,00 0,00 0,00 %	0,00 0,00 0,00 %	0,00 0,00 0,00 %	0,00 0,00 0,00 %	0,00 0,00 0,00 %
600 Transport i łączność		8 886,00 8 886,00 100,00 %	8 886,00 8 886,00 100,00 %	8 886,00 8 886,00 100,00 %	8 886,00 8 886,00 100,00 %	0,00 0,00 0,00 %	0,00 0,00 0,00 %	0,00 0,00 0,00 %	0,00 0,00 0,00 %	0,00 0,00 0,00 %	0,00 0,00 0,00 %	0,00 0,00 0,00 %	0,00 0,00 0,00 %	0,00 0,00 0,00 %	0,00 0,00 0,00 %	0,00 0,00 0,00 %
60095 Pozostała działalność		8 886,00 8 886,00 100,00 %	8 886,00 8 886,00 100,00 %	8 886,00 8 886,00 100,00 %	8 886,00 8 886,00 100,00 %	0,00 0,00 0,00 %	0,00 0,00 0,00 %	0,00 0,00 0,00 %	0,00 0,00 0,00 %	0,00 0,00 0,00 %	0,00 0,00 0,00 %	0,00 0,00 0,00 %	0,00 0,00 0,00 %	0,00 0,00 0,00 %	0,00 0,00 0,00 %	0,00 0,00 0,00 %
700 Gospodarka mieszkaniowa		89 953,00 87 563,32 97,34 %	89 953,00 87 563,32 97,34 %	89 953,00 87 563,32 97,34 %	79 277,00 79 277,00 100,00 %	10 676,00 8 286,32 77,62 %	0,00 0,00 0,00 %	0,00 0,00 0,00 %	0,00 0,00 0,00 %	0,00 0,00 0,00 %	0,00 0,00 0,00 %	0,00 0,00 0,00 %	0,00 0,00 0,00 %	0,00 0,00 0,00 %	0,00 0,00 0,00 %	0,00 0,00 0,00 %
70005 Gospodarka gruntami i nieruchomościami		89 953,00 87 563,32 97,34 %	89 953,00 87 563,32 97,34 %	89 953,00 87 563,32 97,34 %	79 277,00 79 277,00 100,00 %	10 676,00 8 286,32 77,62 %	0,00 0,00 0,00 %	0,00 0,00 0,00 %	0,00 0,00 0,00 %	0,00 0,00 0,00 %	0,00 0,00 0,00 %	0,00 0,00 0,00 %	0,00 0,00 0,00 %	0,00 0,00 0,00 %	0,00 0,00 0,00 %	0,00 0,00 0,00 %
710 Działalność usługowa		545 746,00 543 559,44 99,60 %	527 296,00 525 109,44 99,59 %	527 296,00 525 109,44 99,59 %	328 701,00 328 530,00 99,95 %	198 595,00 196 579,44 98,99 %	0,00 0,00 0,00 %	0,00 0,00 0,00 %	0,00 0,00 0,00 %	0,00 0,00 0,00 %	0,00 0,00 0,00 %	18 450,00 18 450,00 100,00 %	18 450,00 18 450,00 100,00 %	0,00 0,00 0,00 %	0,00 0,00 0,00 %	0,00 0,00 0,00 %
71012 Zadania z zakresu geodezji i kartografii		163 413,00 163 413,00 100,00 %	144 963,00 144 963,00 100,00 %	144 963,00 144 963,00 100,00 %	0,00 0,00 0,00 %	144 963,00 144 963,00 100,00 %	0,00 0,00 0,00 %	0,00 0,00 0,00 %	0,00 0,00 0,00 %	0,00 0,00 0,00 %	0,00 0,00 0,00 %	18 450,00 18 450,00 100,00 %	18 450,00 18 450,00 100,00 %	0,00 0,00 0,00 %	0,00 0,00 0,00 %	0,00 0,00 0,00 %
71015 Nadzór budowlany		330 190,00 328 003,44 99,34 %	330 190,00 328 003,44 99,34 %	330 190,00 328 003,44 99,34 %	276 558,00 276 387,00 99,94 %	53 632,00 51 616,44 96,24 %	0,00 0,00 0,00 %	0,00 0,00 0,00 %	0,00 0,00 0,00 %	0,00 0,00 0,00 %	0,00 0,00 0,00 %	0,00 0,00 0,00 %	0,00 0,00 0,00 %	0,00 0,00 0,00 %	0,00 0,00 0,00 %	0,00 0,00 0,00 %
71095 Pozostała działalność		52 143,00 52 143,00 100,00 %	52 143,00 52 143,00 100,00 %	52 143,00 52 143,00 100,00 %	52 143,00 52 143,00 100,00 %	0,00 0,00 0,00 %	0,00 0,00 0,00 %	0,00 0,00 0,00 %	0,00 0,00 0,00 %	0,00 0,00 0,00 %	0,00 0,00 0,00 %	0,00 0,00 0,00 %	0,00 0,00 0,00 %	0,00 0,00 0,00 %	0,00 0,00 0,00 %	0,00 0,00 0,00 %

Dział Rozdział	Nazwa	Plan Wykonanie na dzie 2020-12-31 % planu	Wydatki bieżące	z tego							Wydatki majątkowe	z tego					
				wydatki jednostek budżetowych	z tego:		dotacje na zadania bieżące	wiadczenia na rzecz osób fizycznych	wydatki na programy finansowane z udziałem rodków, o których mowa w art.5 ust.1 pkt 2 i 3	wypłaty z tytułu poręczeń i gwarancji		obsługa długu	inwestycje i zakupy inwestycyjne	w tym:		zakup i objęcie akcji i udziałów	wniesienie wkładów do spółek prawa handlowego
					wynagrodzenia i składki od nich naliczane	wydatki związane z realizacją ich statutowych zadań								1 na programy finansowane z udziałem rodków, o których mowa w art.5 ust.1 pkt 2 i 3			
750	Administracja publiczna	751 830,76 734 898,85 97,75 %	751 830,76 734 898,85 97,75 %	751 830,76 734 898,85 97,75 %	750 489,76 733 557,86 97,74 %	1 341,00 1 340,99 100,00 %	0,00 0,00 0,00 %	0,00 0,00 0,00 %	0,00 0,00 0,00 %	0,00 0,00 0,00 %	0,00 0,00 0,00 %	0,00 0,00 0,00 %	0,00 0,00 0,00 %	0,00 0,00 0,00 %	0,00 0,00 0,00 %		
75011	Urząd wojewódzkie	715 654,76 715 572,86 99,99 %	715 654,76 715 572,86 99,99 %	715 654,76 715 572,86 99,99 %	715 299,76 715 217,86 99,99 %	355,00 355,00 100,00 %	0,00 0,00 0,00 %	0,00 0,00 0,00 %	0,00 0,00 0,00 %	0,00 0,00 0,00 %	0,00 0,00 0,00 %	0,00 0,00 0,00 %	0,00 0,00 0,00 %	0,00 0,00 0,00 %	0,00 0,00 0,00 %		
75045	Kwalifikacja wojskowa	10 850,00 0,00 0,00 %	10 850,00 0,00 0,00 %	10 850,00 0,00 0,00 %	10 850,00 0,00 0,00 %	0,00 0,00 0,00 %	0,00 0,00 0,00 %	0,00 0,00 0,00 %	0,00 0,00 0,00 %	0,00 0,00 0,00 %	0,00 0,00 0,00 %	0,00 0,00 0,00 %	0,00 0,00 0,00 %	0,00 0,00 0,00 %	0,00 0,00 0,00 %		
75056	Spis powszechny i inne	25 326,00 19 325,99 76,31 %	25 326,00 19 325,99 76,31 %	25 326,00 19 325,99 76,31 %	24 340,00 18 340,00 75,35 %	986,00 985,99 100,00 %	0,00 0,00 0,00 %	0,00 0,00 0,00 %	0,00 0,00 0,00 %	0,00 0,00 0,00 %	0,00 0,00 0,00 %	0,00 0,00 0,00 %	0,00 0,00 0,00 %	0,00 0,00 0,00 %	0,00 0,00 0,00 %		
751	Urząd naczelnych organów władzy państwowej, kontroli i ochrony prawa oraz sądownictwa	298 886,00 296 436,00 99,18 %	298 886,00 296 436,00 99,18 %	131 486,00 131 486,00 100,00 %	106 436,00 106 436,00 100,00 %	25 050,00 25 050,00 100,00 %	0,00 0,00 0,00 %	167 400,00 164 950,00 98,54 %	0,00 0,00 0,00 %	0,00 0,00 0,00 %	0,00 0,00 0,00 %	0,00 0,00 0,00 %	0,00 0,00 0,00 %	0,00 0,00 0,00 %	0,00 0,00 0,00 %		
75101	Urząd naczelnych organów władzy państwowej, kontroli i ochrony prawa	11 500,00 11 500,00 100,00 %	11 500,00 11 500,00 100,00 %	11 500,00 11 500,00 100,00 %	10 000,00 10 000,00 100,00 %	1 500,00 1 500,00 100,00 %	0,00 0,00 0,00 %	0,00 0,00 0,00 %	0,00 0,00 0,00 %	0,00 0,00 0,00 %	0,00 0,00 0,00 %	0,00 0,00 0,00 %	0,00 0,00 0,00 %	0,00 0,00 0,00 %	0,00 0,00 0,00 %		
75107	Wybory Prezydenta Rzeczypospolitej Polskiej	287 386,00 284 936,00 99,15 %	287 386,00 284 936,00 99,15 %	119 986,00 119 986,00 100,00 %	96 436,00 96 436,00 100,00 %	23 550,00 23 550,00 100,00 %	0,00 0,00 0,00 %	167 400,00 164 950,00 98,54 %	0,00 0,00 0,00 %	0,00 0,00 0,00 %	0,00 0,00 0,00 %	0,00 0,00 0,00 %	0,00 0,00 0,00 %	0,00 0,00 0,00 %	0,00 0,00 0,00 %		
752	Obrona narodowa	34 800,00 34 200,00 98,28 %	34 800,00 34 200,00 98,28 %	34 800,00 34 200,00 98,28 %	0,00 0,00 0,00 %	34 800,00 34 200,00 98,28 %	0,00 0,00 0,00 %	0,00 0,00 0,00 %	0,00 0,00 0,00 %	0,00 0,00 0,00 %	0,00 0,00 0,00 %	0,00 0,00 0,00 %	0,00 0,00 0,00 %	0,00 0,00 0,00 %	0,00 0,00 0,00 %		
75212	Pozostałe wydatki obronne	600,00 0,00 0,00 %	600,00 0,00 0,00 %	600,00 0,00 0,00 %	0,00 0,00 0,00 %	600,00 0,00 0,00 %	0,00 0,00 0,00 %	0,00 0,00 0,00 %	0,00 0,00 0,00 %	0,00 0,00 0,00 %	0,00 0,00 0,00 %	0,00 0,00 0,00 %	0,00 0,00 0,00 %	0,00 0,00 0,00 %	0,00 0,00 0,00 %		
75295	Pozostała działalność	34 200,00 34 200,00 100,00 %	34 200,00 34 200,00 100,00 %	34 200,00 34 200,00 100,00 %	0,00 0,00 0,00 %	34 200,00 34 200,00 100,00 %	0,00 0,00 0,00 %	0,00 0,00 0,00 %	0,00 0,00 0,00 %	0,00 0,00 0,00 %	0,00 0,00 0,00 %	0,00 0,00 0,00 %	0,00 0,00 0,00 %	0,00 0,00 0,00 %	0,00 0,00 0,00 %		
754	Bezpieczeństwo publiczne i ochrona przeciwpożarowa	5 930 091,00 5 927 620,97 99,96 %	5 790 091,00 5 787 621,00 99,96 %	5 594 640,00 5 592 170,47 99,95 %	5 012 755,00 5 010 290,23 99,95 %	581 885,00 581 880,24 100,00 %	0,00 0,00 0,00 %	195 451,00 195 450,53 100,00 %	0,00 0,00 0,00 %	0,00 0,00 0,00 %	0,00 0,00 0,00 %	140 000,00 139 999,97 100,00 %	140 000,00 139 999,97 100,00 %	0,00 0,00 0,00 %	0,00 0,00 0,00 %	0,00 0,00 0,00 %	
75411	Komendy powiatowe Państwowej Straży Pożarnej	5 928 091,00 5 925 620,97 99,96 %	5 788 091,00 5 785 621,00 99,96 %	5 592 640,00 5 590 170,47 99,96 %	5 012 755,00 5 010 290,23 99,95 %	579 885,00 579 880,24 100,00 %	0,00 0,00 0,00 %	195 451,00 195 450,53 100,00 %	0,00 0,00 0,00 %	0,00 0,00 0,00 %	0,00 0,00 0,00 %	140 000,00 139 999,97 100,00 %	140 000,00 139 999,97 100,00 %	0,00 0,00 0,00 %	0,00 0,00 0,00 %	0,00 0,00 0,00 %	
75414	Obrona cywilna	2 000,00 2 000,00 100,00 %	2 000,00 2 000,00 100,00 %	2 000,00 2 000,00 100,00 %	0,00 0,00 0,00 %	2 000,00 2 000,00 100,00 %	0,00 0,00 0,00 %	0,00 0,00 0,00 %	0,00 0,00 0,00 %	0,00 0,00 0,00 %	0,00 0,00 0,00 %	0,00 0,00 0,00 %	0,00 0,00 0,00 %	0,00 0,00 0,00 %	0,00 0,00 0,00 %		
755	Wymiar sprawiedliwości	132 000,00 131 699,64 99,77 %	132 000,00 131 699,64 99,77 %	67 980,00 67 680,16 99,56 %	3 000,00 3 000,00 100,00 %	64 980,00 64 680,16 99,54 %	64 020,00 64 019,48 100,00 %	0,00 0,00 0,00 %	0,00 0,00 0,00 %	0,00 0,00 0,00 %	0,00 0,00 0,00 %	0,00 0,00 0,00 %	0,00 0,00 0,00 %	0,00 0,00 0,00 %	0,00 0,00 0,00 %		
75515	Nieodpłatna pomoc prawna	132 000,00 131 699,64 99,77 %	132 000,00 131 699,64 99,77 %	67 980,00 67 680,16 99,56 %	3 000,00 3 000,00 100,00 %	64 980,00 64 680,16 99,54 %	64 020,00 64 019,48 100,00 %	0,00 0,00 0,00 %	0,00 0,00 0,00 %	0,00 0,00 0,00 %	0,00 0,00 0,00 %	0,00 0,00 0,00 %	0,00 0,00 0,00 %	0,00 0,00 0,00 %	0,00 0,00 0,00 %		
801	Oświata i wychowanie	660 657,19 644 078,29 97,49 %	660 657,19 644 078,29 97,49 %	621 916,05 607 012,74 97,60 %	6 541,02 6 541,02 100,00 %	615 375,03 600 471,72 97,58 %	38 741,14 37 065,55 95,67 %	0,00 0,00 0,00 %	0,00 0,00 0,00 %	0,00 0,00 0,00 %	0,00 0,00 0,00 %	0,00 0,00 0,00 %	0,00 0,00 0,00 %	0,00 0,00 0,00 %	0,00 0,00 0,00 %		
80153	Zapewnienie uczniom prawa do bezpłatnego dostępu do podręczników, materiałów edukacyjnych lub materiałów wyceniowych	660 657,19 644 078,29 97,49 %	660 657,19 644 078,29 97,49 %	621 916,05 607 012,74 97,60 %	6 541,02 6 541,02 100,00 %	615 375,03 600 471,72 97,58 %	38 741,14 37 065,55 95,67 %	0,00 0,00 0,00 %	0,00 0,00 0,00 %	0,00 0,00 0,00 %	0,00 0,00 0,00 %	0,00 0,00 0,00 %	0,00 0,00 0,00 %	0,00 0,00 0,00 %	0,00 0,00 0,00 %		
851	Ochrona zdrowia	688 080,49 687 005,49 99,84 %	688 080,49 687 005,49 99,84 %	688 080,49 687 005,49 99,84 %	7 253,50 6 601,50 91,01 %	680 826,99 680 403,99 99,94 %	0,00 0,00 0,00 %	0,00 0,00 0,00 %	0,00 0,00 0,00 %	0,00 0,00 0,00 %	0,00 0,00 0,00 %	0,00 0,00 0,00 %	0,00 0,00 0,00 %	0,00 0,00 0,00 %	0,00 0,00 0,00 %		

Dział Rozdział	Nazwa	Plan Wykonanie na dzie 2020-12-31 % planu	Wydatki bie ce	z tego							Wydatki maj tkowe	z tego					
				wydatki jednostek bud etowych	z tego:		dotacje na zadania bie ce	wiadczenia na rzecz osób fizycznych	wydatki na programy finansowane z udziałem rodków, o których mowa w art.5 ust.1 pkt 2 i 3	wypłaty z tytułu por cze i gwarancji		obsługa długu	inwestycje i zakupy inwestycyjne	w tym:		zakup i obj cie akcji i udziałów	wniesienie wkładów do spółek prawa handlowego
					wynagrodzenia i składki od nich naliczane	wydatki zwi zane z realizacj ich statutowych zada								1na programy finansowane z udziałem rodków, o których mowa w art.5 ust.1 pkt2 i 3			
85156	Składki na ubezpieczenie zdrowotne oraz świadczenia dla osób nieobj tych obowi zkiem ubezpieczenia zdrowotnego	679 847,99 679 512,99 99,95 %	679 847,99 679 512,99 99,95 %	679 847,99 679 512,99 99,95 %	0,00 0,00 0,00 %	679 847,99 679 512,99 99,95 %	0,00 0,00 0,00 %	0,00 0,00 0,00 %	0,00 0,00 0,00 %	0,00 0,00 0,00 %	0,00 0,00 0,00 %	0,00 0,00 0,00 %	0,00 0,00 0,00 %	0,00 0,00 0,00 %	0,00 0,00 0,00 %		
85195	Pozostała działalność	8 232,50 7 492,50 91,01 %	8 232,50 7 492,50 91,01 %	8 232,50 7 492,50 91,01 %	7 253,50 6 601,50 91,01 %	979,00 891,00 91,01 %	0,00 0,00 0,00 %	0,00 0,00 0,00 %	0,00 0,00 0,00 %	0,00 0,00 0,00 %	0,00 0,00 0,00 %	0,00 0,00 0,00 %	0,00 0,00 0,00 %	0,00 0,00 0,00 %	0,00 0,00 0,00 %		
852	Pomoc społeczna	147 676,44 128 442,30 86,98 %	147 676,44 128 442,30 86,98 %	346,56 330,68 95,42 %	0,00 0,00 0,00 %	346,56 330,68 95,42 %	0,00 0,00 0,00 %	147 329,88 128 111,62 86,96 %	0,00 0,00 0,00 %	0,00 0,00 0,00 %	0,00 0,00 0,00 %	0,00 0,00 0,00 %	0,00 0,00 0,00 %	0,00 0,00 0,00 %	0,00 0,00 0,00 %		
85215	Dodatki mieszkaniowe	4 949,44 4 738,75 95,74 %	4 949,44 4 738,75 95,74 %	97,24 92,91 95,55 %	0,00 0,00 0,00 %	97,24 92,91 95,55 %	0,00 0,00 0,00 %	4 852,20 4 645,84 95,75 %	0,00 0,00 0,00 %	0,00 0,00 0,00 %	0,00 0,00 0,00 %	0,00 0,00 0,00 %	0,00 0,00 0,00 %	0,00 0,00 0,00 %	0,00 0,00 0,00 %		
85219	O rodki pomocy społecznej	16 872,00 16 088,55 95,36 %	16 872,00 16 088,55 95,36 %	249,32 237,77 95,37 %	0,00 0,00 0,00 %	249,32 237,77 95,37 %	0,00 0,00 0,00 %	16 622,68 15 850,78 95,36 %	0,00 0,00 0,00 %	0,00 0,00 0,00 %	0,00 0,00 0,00 %	0,00 0,00 0,00 %	0,00 0,00 0,00 %	0,00 0,00 0,00 %	0,00 0,00 0,00 %		
85228	Usługi opieku cze i specjalistyczne usługi opieku cze	125 855,00 107 615,00 85,51 %	125 855,00 107 615,00 85,51 %	0,00 0,00 0,00 %	0,00 0,00 0,00 %	0,00 0,00 0,00 %	0,00 0,00 0,00 %	125 855,00 107 615,00 85,51 %	0,00 0,00 0,00 %	0,00 0,00 0,00 %	0,00 0,00 0,00 %	0,00 0,00 0,00 %	0,00 0,00 0,00 %	0,00 0,00 0,00 %	0,00 0,00 0,00 %		
853	Pozostałe zadania w zakresie polityki społecznej	110 746,04 110 126,73 99,44 %	77 452,28 76 832,97 99,20 %	77 452,28 76 832,97 99,20 %	22 500,00 22 500,00 100,00 %	54 952,28 54 332,97 98,87 %	0,00 0,00 0,00 %	0,00 0,00 0,00 %	0,00 0,00 0,00 %	0,00 0,00 0,00 %	33 293,76 33 293,76 100,00 %	33 293,76 33 293,76 100,00 %	0,00 0,00 0,00 %	0,00 0,00 0,00 %	0,00 0,00 0,00 %		
85334	Pomoc dla repatriantów	110 746,04 110 126,73 99,44 %	77 452,28 76 832,97 99,20 %	77 452,28 76 832,97 99,20 %	22 500,00 22 500,00 100,00 %	54 952,28 54 332,97 98,87 %	0,00 0,00 0,00 %	0,00 0,00 0,00 %	0,00 0,00 0,00 %	0,00 0,00 0,00 %	33 293,76 33 293,76 100,00 %	33 293,76 33 293,76 100,00 %	0,00 0,00 0,00 %	0,00 0,00 0,00 %	0,00 0,00 0,00 %		
855	Rodzina	89 460 846,64 89 137 751,73 99,64 %	89 460 846,64 89 137 751,73 99,64 %	2 318 909,75 2 226 585,54 96,02 %	2 065 595,00 1 983 238,18 96,01 %	253 314,75 243 347,36 96,07 %	0,00 0,00 0,00 %	87 141 936,89 86 911 166,19 99,74 %	0,00 0,00 0,00 %	0,00 0,00 0,00 %	0,00 0,00 0,00 %	0,00 0,00 0,00 %	0,00 0,00 0,00 %	0,00 0,00 0,00 %	0,00 0,00 0,00 %		
85501	świadczenie wychowawcze	69 650 000,00 69 637 502,46 99,98 %	69 650 000,00 69 637 502,46 99,98 %	555 217,00 551 996,49 99,42 %	540 505,00 537 375,36 99,42 %	14 712,00 14 621,13 99,38 %	0,00 0,00 0,00 %	69 094 783,00 69 085 505,97 99,99 %	0,00 0,00 0,00 %	0,00 0,00 0,00 %	0,00 0,00 0,00 %	0,00 0,00 0,00 %	0,00 0,00 0,00 %	0,00 0,00 0,00 %	0,00 0,00 0,00 %		
85502	świadczenia rodzinne, świadczenie z funduszu alimentacyjnego oraz składki na ubezpieczenia emerytalne i rentowe z ubezpieczenia społecznego	16 756 343,00 16 458 431,81 98,22 %	16 756 343,00 16 458 431,81 98,22 %	1 543 020,00 1 463 180,67 94,83 %	1 456 586,00 1 379 687,99 94,72 %	86 434,00 83 492,68 96,60 %	0,00 0,00 0,00 %	15 213 323,00 14 995 251,14 98,57 %	0,00 0,00 0,00 %	0,00 0,00 0,00 %	0,00 0,00 0,00 %	0,00 0,00 0,00 %	0,00 0,00 0,00 %	0,00 0,00 0,00 %	0,00 0,00 0,00 %		
85503	Karta Du ej Rodziny	2 936,00 2 182,28 74,33 %	2 936,00 2 182,28 74,33 %	2 936,00 2 182,28 74,33 %	2 936,00 2 182,28 74,33 %	0,00 0,00 0,00 %	0,00 0,00 0,00 %	0,00 0,00 0,00 %	0,00 0,00 0,00 %	0,00 0,00 0,00 %	0,00 0,00 0,00 %	0,00 0,00 0,00 %	0,00 0,00 0,00 %	0,00 0,00 0,00 %	0,00 0,00 0,00 %		
85504	Wspieranie rodziny	2 388 750,00 2 383 095,34 99,76 %	2 388 750,00 2 383 095,34 99,76 %	80 347,00 76 695,34 95,46 %	65 568,00 63 992,55 97,60 %	14 779,00 12 702,79 85,95 %	0,00 0,00 0,00 %	2 308 403,00 2 306 400,00 99,91 %	0,00 0,00 0,00 %	0,00 0,00 0,00 %	0,00 0,00 0,00 %	0,00 0,00 0,00 %	0,00 0,00 0,00 %	0,00 0,00 0,00 %	0,00 0,00 0,00 %		
85508	Rodziny zast pcze	530 681,64 529 249,17 99,73 %	530 681,64 529 249,17 99,73 %	5 253,75 5 240,09 99,74 %	0,00 0,00 0,00 %	5 253,75 5 240,09 99,74 %	0,00 0,00 0,00 %	525 427,89 524 009,08 99,73 %	0,00 0,00 0,00 %	0,00 0,00 0,00 %	0,00 0,00 0,00 %	0,00 0,00 0,00 %	0,00 0,00 0,00 %	0,00 0,00 0,00 %	0,00 0,00 0,00 %		
85513	Składki na ubezpieczenie zdrowotne opłacane za osoby pobieraj ce niektóre świadczenia rodzinne, zgodnie z przepisami ustawy o świadczeniach rodzinnych oraz za osoby pobieraj ce zasiłki dla opiekunów, zgodnie z przepisami ustawy z dnia 4 kwietnia 2014 r. o ustaleniu i wypłacie zasiłków dla opiekunów	132 136,00 127 290,67 96,33 %	132 136,00 127 290,67 96,33 %	132 136,00 127 290,67 96,33 %	0,00 0,00 0,00 %	132 136,00 127 290,67 96,33 %	0,00 0,00 0,00 %	0,00 0,00 0,00 %	0,00 0,00 0,00 %	0,00 0,00 0,00 %	0,00 0,00 0,00 %	0,00 0,00 0,00 %	0,00 0,00 0,00 %	0,00 0,00 0,00 %	0,00 0,00 0,00 %		

WYDATKI - zadania realizowane na podstawie porozumie z organami administracji rządowej

Dział Rozdział	Nazwa	Plan Wykonanie na dzie 2020-12-31 % planu	Wydatki bieżące	z tego							Wydatki majątkowe	z tego				
				wydatki jednostek budżetowych	z tego:		dotacje na zadania bieżące	wiadczenia na rzecz osób fizycznych	wydatki na programy finansowane z udziałem rodziców, o których mowa w art.5 ust.1 pkt 2 i 3	wyплаты z tytułu poręczeń i gwarancji		obsługa długu	inwestycje i zakupy inwestycyjne	w tym:		wniesienie wkładów do spółek prawa handlowego
					wynagrodzenia i składki od nich naliczane	wydatki związane z realizacją ich statutowych zadań								1 na programy finansowane z udziałem rodziców, o których mowa w art.5 ust.1 pkt 2 i 3	zakup i objęcie akcji i udziałów	
WYDATKI OGÓŁEM		216 060,00 116 240,00 53,80 %	216 060,00 116 240,00 53,80 %	216 060,00 116 240,00 53,80 %	214 060,00 114 240,00 53,37 %	2 000,00 2 000,00 100,00 %	0,00 0,00 0,00 %	0,00 0,00 0,00 %	0,00 0,00 0,00 %	0,00 0,00 0,00 %	0,00 0,00 0,00 %	0,00 0,00 0,00 %	0,00 0,00 0,00 %	0,00 0,00 0,00 %		
710 Działalność usługowa		2 000,00 2 000,00 100,00 %	2 000,00 2 000,00 100,00 %	2 000,00 2 000,00 100,00 %	0,00 0,00 0,00 %	2 000,00 2 000,00 100,00 %	0,00 0,00 0,00 %	0,00 0,00 0,00 %	0,00 0,00 0,00 %	0,00 0,00 0,00 %	0,00 0,00 0,00 %	0,00 0,00 0,00 %	0,00 0,00 0,00 %	0,00 0,00 0,00 %		
71035 Cmentarze		2 000,00 2 000,00 100,00 %	2 000,00 2 000,00 100,00 %	2 000,00 2 000,00 100,00 %	0,00 0,00 0,00 %	2 000,00 2 000,00 100,00 %	0,00 0,00 0,00 %	0,00 0,00 0,00 %	0,00 0,00 0,00 %	0,00 0,00 0,00 %	0,00 0,00 0,00 %	0,00 0,00 0,00 %	0,00 0,00 0,00 %	0,00 0,00 0,00 %		
854 Edukacyjna opieka wychowawcza		214 060,00 114 240,00 53,37 %	214 060,00 114 240,00 53,37 %	214 060,00 114 240,00 53,37 %	214 060,00 114 240,00 53,37 %	0,00 0,00 0,00 %	0,00 0,00 0,00 %	0,00 0,00 0,00 %	0,00 0,00 0,00 %	0,00 0,00 0,00 %	0,00 0,00 0,00 %	0,00 0,00 0,00 %	0,00 0,00 0,00 %	0,00 0,00 0,00 %		
Poradnie 85406 psychologiczno-pedagogiczne, w tym poradnie specjalistyczne		214 060,00 114 240,00 53,37 %	214 060,00 114 240,00 53,37 %	214 060,00 114 240,00 53,37 %	214 060,00 114 240,00 53,37 %	0,00 0,00 0,00 %	0,00 0,00 0,00 %	0,00 0,00 0,00 %	0,00 0,00 0,00 %	0,00 0,00 0,00 %	0,00 0,00 0,00 %	0,00 0,00 0,00 %	0,00 0,00 0,00 %	0,00 0,00 0,00 %		

WYDATKI - zadania realizowane na podstawie porozumie z jednostkami samorządu terytorialnego

Dział Rozdział	Nazwa	Plan Wykonanie na dzie 2020-12-31 % planu	Wydatki bieżące	z tego							Wydatki majątkowe	z tego				
				wydatki jednostek budżetowych	z tego:		dotacje na zadania bieżące	wiadczenia na rzecz osób fizycznych	wydatki na programy finansowane z udziałem rodków, o których mowa w art.5 ust.1 pkt 2 i 3	wyплаты z tytułu poręczeń i gwarancji		obsługa długu	inwestycje i zakupy inwestycyjne	w tym:		wniesienie wkładów do spółek prawa handlowego
					wynagrodzenia i składki od nich naliczane	wydatki związane z realizacją ich statutowych zadań								1na programy finansowane z udziałem rodków, o których mowa w art.5 ust.1 pkt2 i 3	zakup i objęcie akcji i udziałów	
WYDATKI OGÓŁEM		208 902,50 60 692,46 29,05 %	208 902,50 60 692,46 29,05 %	0,00 0,00 0,00 %	0,00 0,00 0,00 %	0,00 0,00 0,00 %	208 902,50 60 692,46 29,05 %	0,00 0,00 0,00 %	0,00 0,00 0,00 %	0,00 0,00 0,00 %	0,00 0,00 0,00 %	0,00 0,00 0,00 %	0,00 0,00 0,00 %	0,00 0,00 0,00 %	0,00 0,00 0,00 %	
600	Transport i łączność	577,50 577,50 100,00 %	577,50 577,50 100,00 %	0,00 0,00 0,00 %	0,00 0,00 0,00 %	0,00 0,00 0,00 %	577,50 577,50 100,00 %	0,00 0,00 0,00 %	0,00 0,00 0,00 %	0,00 0,00 0,00 %	0,00 0,00 0,00 %	0,00 0,00 0,00 %	0,00 0,00 0,00 %	0,00 0,00 0,00 %	0,00 0,00 0,00 %	
	60004 Lokalny transport zbiorowy	577,50 577,50 100,00 %	577,50 577,50 100,00 %	0,00 0,00 0,00 %	0,00 0,00 0,00 %	0,00 0,00 0,00 %	577,50 577,50 100,00 %	0,00 0,00 0,00 %	0,00 0,00 0,00 %	0,00 0,00 0,00 %	0,00 0,00 0,00 %	0,00 0,00 0,00 %	0,00 0,00 0,00 %	0,00 0,00 0,00 %	0,00 0,00 0,00 %	
801	Oświata i wychowanie	59 000,00 55 924,96 94,79 %	59 000,00 55 924,96 94,79 %	0,00 0,00 0,00 %	0,00 0,00 0,00 %	0,00 0,00 0,00 %	59 000,00 55 924,96 94,79 %	0,00 0,00 0,00 %	0,00 0,00 0,00 %	0,00 0,00 0,00 %	0,00 0,00 0,00 %	0,00 0,00 0,00 %	0,00 0,00 0,00 %	0,00 0,00 0,00 %	0,00 0,00 0,00 %	
	80101 Szkoły podstawowe	3 000,00 2 331,39 77,71 %	3 000,00 2 331,39 77,71 %	0,00 0,00 0,00 %	0,00 0,00 0,00 %	0,00 0,00 0,00 %	3 000,00 2 331,39 77,71 %	0,00 0,00 0,00 %	0,00 0,00 0,00 %	0,00 0,00 0,00 %	0,00 0,00 0,00 %	0,00 0,00 0,00 %	0,00 0,00 0,00 %	0,00 0,00 0,00 %	0,00 0,00 0,00 %	
	80115 Technika	3 400,00 3 325,83 97,82 %	3 400,00 3 325,83 97,82 %	0,00 0,00 0,00 %	0,00 0,00 0,00 %	0,00 0,00 0,00 %	3 400,00 3 325,83 97,82 %	0,00 0,00 0,00 %	0,00 0,00 0,00 %	0,00 0,00 0,00 %	0,00 0,00 0,00 %	0,00 0,00 0,00 %	0,00 0,00 0,00 %	0,00 0,00 0,00 %	0,00 0,00 0,00 %	
	80117 Branżowe szkoły I i II stopnia	50 500,00 49 979,90 98,97 %	50 500,00 49 979,90 98,97 %	0,00 0,00 0,00 %	0,00 0,00 0,00 %	0,00 0,00 0,00 %	50 500,00 49 979,90 98,97 %	0,00 0,00 0,00 %	0,00 0,00 0,00 %	0,00 0,00 0,00 %	0,00 0,00 0,00 %	0,00 0,00 0,00 %	0,00 0,00 0,00 %	0,00 0,00 0,00 %	0,00 0,00 0,00 %	
	80120 Licea ogólnokształcące	2 100,00 287,84 13,71 %	2 100,00 287,84 13,71 %	0,00 0,00 0,00 %	0,00 0,00 0,00 %	0,00 0,00 0,00 %	2 100,00 287,84 13,71 %	0,00 0,00 0,00 %	0,00 0,00 0,00 %	0,00 0,00 0,00 %	0,00 0,00 0,00 %	0,00 0,00 0,00 %	0,00 0,00 0,00 %	0,00 0,00 0,00 %	0,00 0,00 0,00 %	
853	Pozostałe zadania w zakresie polityki społecznej	145 135,00 0,00 0,00 %	145 135,00 0,00 0,00 %	0,00 0,00 0,00 %	0,00 0,00 0,00 %	0,00 0,00 0,00 %	145 135,00 0,00 0,00 %	0,00 0,00 0,00 %	0,00 0,00 0,00 %	0,00 0,00 0,00 %	0,00 0,00 0,00 %	0,00 0,00 0,00 %	0,00 0,00 0,00 %	0,00 0,00 0,00 %	0,00 0,00 0,00 %	
	85321 Zespoły do spraw orzekania o niepełnosprawności	145 135,00 0,00 0,00 %	145 135,00 0,00 0,00 %	0,00 0,00 0,00 %	0,00 0,00 0,00 %	0,00 0,00 0,00 %	145 135,00 0,00 0,00 %	0,00 0,00 0,00 %	0,00 0,00 0,00 %	0,00 0,00 0,00 %	0,00 0,00 0,00 %	0,00 0,00 0,00 %	0,00 0,00 0,00 %	0,00 0,00 0,00 %	0,00 0,00 0,00 %	
855	Rodzina	4 190,00 4 190,00 100,00 %	4 190,00 4 190,00 100,00 %	0,00 0,00 0,00 %	0,00 0,00 0,00 %	0,00 0,00 0,00 %	4 190,00 4 190,00 100,00 %	0,00 0,00 0,00 %	0,00 0,00 0,00 %	0,00 0,00 0,00 %	0,00 0,00 0,00 %	0,00 0,00 0,00 %	0,00 0,00 0,00 %	0,00 0,00 0,00 %	0,00 0,00 0,00 %	
	85505 Tworzenie i funkcjonowanie klubów	4 190,00 4 190,00 100,00 %	4 190,00 4 190,00 100,00 %	0,00 0,00 0,00 %	0,00 0,00 0,00 %	0,00 0,00 0,00 %	4 190,00 4 190,00 100,00 %	0,00 0,00 0,00 %	0,00 0,00 0,00 %	0,00 0,00 0,00 %	0,00 0,00 0,00 %	0,00 0,00 0,00 %	0,00 0,00 0,00 %	0,00 0,00 0,00 %	0,00 0,00 0,00 %	

INFORMACJA O REALIZACJI BUD ETU OBYWATELSKIE
z dnia 24 czerwca 2021 r.

WYDATKI

w złotych

Dz. Roz. Zad.			Plan na dz. 2020-12-31	Wyk. na dz. 2020-12-31	Wsk.% (5:4)
1	2	3	4	5	6
600 - Transport i łączność			256 400,00	199 590,68	77,84
60015 - Drogi publiczne w miastach na prawach powiatu			250 000,00	193 465,28	77,39
Chodnik wraz ze ścieżką dla rowerów przy al. Wojska Polskiego			100 000,00	80 789,62	80,79
Budowa chodnika o szerokości 2 m przy ul. Skotnica			150 000,00	112 675,66	75,12
60016 - Drogi publiczne gminne			6 400,00	6 125,40	95,71
Budowa progów zwalniających na ul. Wodnej			6 400,00	6 125,40	95,71
801 - Oświata i wychowanie			99 380,00	81 262,37	81,77
80101 - Szkoły podstawowe			99 380,00	81 262,37	81,77
Modernizacja i doposażenie placu zabaw Zespół Szkolno-Przedszkolny nr 9			99 380,00	81 262,37	81,77
900 - Gospodarka komunalna i ochrona środowiska			1 108 102,00	1 059 220,40	95,59
90015 - Oświetlenie ulic, placów i dróg			183 200,00	183 103,96	99,95
Bezpieczne Osiny			183 200,00	183 103,96	99,95
90095 - Pozostała działalność			924 902,00	876 116,44	94,73
Poprawa bezpieczeństwa pieszych i rowerzystów na ul. Spółdzielczej			100 000,00	88 774,75	88,77
Modernizacja Parku Strzelnica w os. Orzechach			194 900,00	194 500,24	99,79
Ekologiczny plac zabaw w Parku Miejskim			150 000,00	117 230,81	78,15
Budowa dzielnicowego placu zabaw			108 000,00	107 900,16	99,91
os. Orzechach Ogród Społecznościowy			62 510,00	62 510,00	100,00
Zielona Aleja			101 850,00	101 841,24	99,99
Tajemniczy ogród			100 000,00	99 700,00	99,70
Stworzenie bezpiecznego wybiegu dla psów			47 500,00	47 463,00	99,92
Rozbudowa istniejącego placu zabaw na os. Pawlikowskiego w rejonie bloku nr 20			60 142,00	56 196,24	93,44
926 - Kultura fizyczna			350 000,00	277 309,06	79,23
92695 - Pozostała działalność			350 000,00	277 309,06	79,23
Strefa Rekreacji			150 000,00	77 472,17	51,65
Budowa boiska wielofunkcyjnego			100 000,00	100 000,00	100,00
Wykonanie projektu budowlanego pełnowymiarowego boiska piłkarskiego wraz z oświetleniem, zapleczem socjalno-szatniowym i parkingiem			0,00	0,00	0,00

Dz. Roz. Zad.			Plan na dz. 2020-12-31	Wyk. na dz. 2020-12-31	Wsk.% (5:4)
1	2	3	4	5	6
		Renowacja nawierzchni boiska piłkarskiego	100 000,00	99 836,89	99,84
Razem:			1 813 882,00	1 617 382,51	89,17

WYDATKI**ZESTAWIENIE DOTACJI UDZIELANYCH Z BUD ETU W 2020 ROKU**

Dział Rozdział §	Jednostka otrzymująca dotację Zakres (przeznaczenie dotacji)	Wykonanie na 2020-12-31 Plan % planu	Dotacje dla jednostek sektora finansów publicznych				Dotacje dla jednostek spoza sektora finansów publicznych				Razem
			podmiotowe	przedmiotowe	celowe	razem	podmiotowe	przedmiotowe	celowe	razem	
010	Rolnictwo i łowiectwo		0,00 0,00 0,00 %	0,00 0,00 0,00 %	0,00 0,00 0,00 %	0,00 0,00 0,00 %	60 000,00 60 000,00 100,00 %	0,00 0,00 0,00 %	0,00 0,00 0,00 %	60 000,00 60 000,00 100,00 %	60 000,00 60 000,00 100,00 %
01008	Melioracje wodne		0,00 0,00 0,00 %	0,00 0,00 0,00 %	0,00 0,00 0,00 %	0,00 0,00 0,00 %	60 000,00 60 000,00 100,00 %	0,00 0,00 0,00 %	0,00 0,00 0,00 %	60 000,00 60 000,00 100,00 %	60 000,00 60 000,00 100,00 %
600	Transport i łączność		0,00 0,00 0,00 %	0,00 0,00 0,00 %	5 072 933,60 4 921 653,75 97,02 %	5 072 933,60 4 921 653,75 97,02 %	0,00 0,00 0,00 %	0,00 0,00 0,00 %	0,00 0,00 0,00 %	0,00 0,00 0,00 %	5 072 933,60 4 921 653,75 97,02 %
60004	Lokalny transport zbiorowy		0,00 0,00 0,00 %	0,00 0,00 0,00 %	5 072 933,60 4 921 653,75 97,02 %	5 072 933,60 4 921 653,75 97,02 %	0,00 0,00 0,00 %	0,00 0,00 0,00 %	0,00 0,00 0,00 %	0,00 0,00 0,00 %	5 072 933,60 4 921 653,75 97,02 %
750	Administracja publiczna		0,00 0,00 0,00 %	0,00 0,00 0,00 %	0,00 0,00 0,00 %	0,00 0,00 0,00 %	0,00 0,00 0,00 %	0,00 0,00 0,00 %	60 000,00 59 450,00 99,08 %	60 000,00 59 450,00 99,08 %	60 000,00 59 450,00 99,08 %
75075	Promocja jednostek samorządu terytorialnego		0,00 0,00 0,00 %	0,00 0,00 0,00 %	0,00 0,00 0,00 %	0,00 0,00 0,00 %	0,00 0,00 0,00 %	0,00 0,00 0,00 %	60 000,00 59 450,00 99,08 %	60 000,00 59 450,00 99,08 %	60 000,00 59 450,00 99,08 %
755	Wymiar sprawiedliwości		0,00 0,00 0,00 %	0,00 0,00 0,00 %	0,00 0,00 0,00 %	0,00 0,00 0,00 %	0,00 0,00 0,00 %	0,00 0,00 0,00 %	64 020,00 64 019,48 100,00 %	64 020,00 64 019,48 100,00 %	64 020,00 64 019,48 100,00 %
75515	Nieodpłatna pomoc prawna		0,00 0,00 0,00 %	0,00 0,00 0,00 %	0,00 0,00 0,00 %	0,00 0,00 0,00 %	0,00 0,00 0,00 %	0,00 0,00 0,00 %	64 020,00 64 019,48 100,00 %	64 020,00 64 019,48 100,00 %	64 020,00 64 019,48 100,00 %
801	Oświata i wychowanie		0,00 0,00 0,00 %	0,00 0,00 0,00 %	59 000,00 55 924,96 94,79 %	59 000,00 55 924,96 94,79 %	13 761 500,00 13 498 609,96 98,09 %	0,00 0,00 0,00 %	165 950,64 117 799,45 70,98 %	13 927 450,64 13 616 409,41 97,77 %	13 986 450,64 13 672 334,37 97,75 %
80101	Szkoły podstawowe		0,00 0,00 0,00 %	0,00 0,00 0,00 %	3 000,00 2 331,39 77,71 %	3 000,00 2 331,39 77,71 %	2 386 000,00 2 300 540,64 96,42 %	0,00 0,00 0,00 %	13 245,52 13 244,92 100,00 %	2 399 245,52 2 313 785,56 96,44 %	2 402 245,52 2 316 116,95 96,41 %

Dział Rozdział §	Jednostka otrzymująca dotację Zakres (przeznaczenie dotacji)	Wykonanie na 2020-12-31 Plan % planu	Dotacje dla jednostek sektora finansów publicznych				Dotacje dla jednostek spoza sektora finansów publicznych				Razem
			podmiotowe	przedmiotowe	celowe	razem	podmiotowe	przedmiotowe	celowe	razem	
80102	Szkoły podstawowe specjalne		0,00 0,00 0,00 %	0,00 0,00 0,00 %	0,00 0,00 0,00 %	0,00 0,00 0,00 %	882 000,00 881 161,12 99,90 %	0,00 0,00 0,00 %	0,00 0,00 0,00 %	882 000,00 881 161,12 99,90 %	882 000,00 881 161,12 99,90 %
80104	Przedszkola		0,00 0,00 0,00 %	0,00 0,00 0,00 %	0,00 0,00 0,00 %	0,00 0,00 0,00 %	1 443 500,00 1 382 781,12 95,79 %	0,00 0,00 0,00 %	0,00 0,00 0,00 %	1 443 500,00 1 382 781,12 95,79 %	1 443 500,00 1 382 781,12 95,79 %
80106	Inne formy wychowania przedszkolnego		0,00 0,00 0,00 %	0,00 0,00 0,00 %	0,00 0,00 0,00 %	0,00 0,00 0,00 %	222 000,00 157 982,12 71,16 %	0,00 0,00 0,00 %	0,00 0,00 0,00 %	222 000,00 157 982,12 71,16 %	222 000,00 157 982,12 71,16 %
80115	Technika		0,00 0,00 0,00 %	0,00 0,00 0,00 %	3 400,00 3 325,83 97,82 %	3 400,00 3 325,83 97,82 %	736 000,00 735 363,56 99,91 %	0,00 0,00 0,00 %	2 000,00 2 000,00 100,00 %	738 000,00 737 363,56 99,91 %	741 400,00 740 689,39 99,90 %
80116	Szkoły policealne		0,00 0,00 0,00 %	0,00 0,00 0,00 %	0,00 0,00 0,00 %	0,00 0,00 0,00 %	795 000,00 745 526,35 93,78 %	0,00 0,00 0,00 %	0,00 0,00 0,00 %	795 000,00 745 526,35 93,78 %	795 000,00 745 526,35 93,78 %
80117	Branżowe szkoły I i II stopnia		0,00 0,00 0,00 %	0,00 0,00 0,00 %	50 500,00 49 979,90 98,97 %	50 500,00 49 979,90 98,97 %	0,00 0,00 0,00 %	0,00 0,00 0,00 %	0,00 0,00 0,00 %	0,00 0,00 0,00 %	50 500,00 49 979,90 98,97 %
80120	Licea ogólnokształcące		0,00 0,00 0,00 %	0,00 0,00 0,00 %	2 100,00 287,84 13,71 %	2 100,00 287,84 13,71 %	418 000,00 417 584,65 99,90 %	0,00 0,00 0,00 %	1 963,98 1 963,98 100,00 %	419 963,98 419 548,63 99,90 %	422 063,98 419 836,47 99,47 %
80149	Realizacja zadań wymagających stosowania specjalnej organizacji nauki i metod pracy dla dzieci w przedszkolach, oddziałach przedszkolnych w szkołach podstawowych i innych formach wychowania przedszkolnego		0,00 0,00 0,00 %	0,00 0,00 0,00 %	0,00 0,00 0,00 %	0,00 0,00 0,00 %	2 838 000,00 2 837 888,48 100,00 %	0,00 0,00 0,00 %	0,00 0,00 0,00 %	2 838 000,00 2 837 888,48 100,00 %	2 838 000,00 2 837 888,48 100,00 %
80150	Realizacja zadań wymagających stosowania specjalnej organizacji nauki i metod pracy dla dzieci i młodzieży w szkołach podstawowych		0,00 0,00 0,00 %	0,00 0,00 0,00 %	0,00 0,00 0,00 %	0,00 0,00 0,00 %	3 688 000,00 3 687 215,70 99,98 %	0,00 0,00 0,00 %	0,00 0,00 0,00 %	3 688 000,00 3 687 215,70 99,98 %	3 688 000,00 3 687 215,70 99,98 %
80152	Realizacja zadań wymagających stosowania specjalnej organizacji nauki i metod pracy dla dzieci i młodzieży w gimnazjach, klasach dotychczasowego gimnazjum prowadzonych w szkołach innego typu, liceach ogólnokształcących, technikach, szkołach policealnych, branżowych szkołach I i II stopnia i klasach dotychczasowej zasadniczej szkoły zawodowej prowadzonych w branżowych szkołach I stopnia oraz szkołach artystycznych		0,00 0,00 0,00 %	0,00 0,00 0,00 %	0,00 0,00 0,00 %	0,00 0,00 0,00 %	353 000,00 352 566,22 99,88 %	0,00 0,00 0,00 %	0,00 0,00 0,00 %	353 000,00 352 566,22 99,88 %	353 000,00 352 566,22 99,88 %
80153	Zapewnienie uczniom prawa do bezpłatnego dostępu do podręczników, materiałów edukacyjnych lub materiałów wyceniowych		0,00 0,00 0,00 %	0,00 0,00 0,00 %	0,00 0,00 0,00 %	0,00 0,00 0,00 %	0,00 0,00 0,00 %	0,00 0,00 0,00 %	38 741,14 37 065,55 95,67 %	38 741,14 37 065,55 95,67 %	38 741,14 37 065,55 95,67 %
80195	Pozostała działalność		0,00 0,00 0,00 %	0,00 0,00 0,00 %	0,00 0,00 0,00 %	0,00 0,00 0,00 %	0,00 0,00 0,00 %	0,00 0,00 0,00 %	110 000,00 63 525,00 57,75 %	110 000,00 63 525,00 57,75 %	110 000,00 63 525,00 57,75 %

Dział Rozdział §	Jednostka otrzymująca dotację Zakres (przeznaczenie dotacji)	Wykonanie na 2020-12-31 Plan % planu	Dotacje dla jednostek sektora finansów publicznych				Dotacje dla jednostek spoza sektora finansów publicznych				Razem
			podmiotowe	przedmiotowe	celowe	razem	podmiotowe	przedmiotowe	celowe	razem	
851	Ochrona zdrowia		0,00	0,00	0,00	0,00	0,00	0,00	498 840,00	498 840,00	498 840,00
			0,00	0,00	0,00	0,00	0,00	0,00	176 597,05	176 597,05	176 597,05
			0,00 %	0,00 %	0,00 %	0,00 %	0,00 %	0,00 %	35,40 %	35,40 %	35,40 %
85149	Programy polityki zdrowotnej		0,00	0,00	0,00	0,00	0,00	0,00	383 840,00	383 840,00	383 840,00
			0,00	0,00	0,00	0,00	0,00	0,00	133 212,50	133 212,50	133 212,50
			0,00 %	0,00 %	0,00 %	0,00 %	0,00 %	0,00 %	34,71 %	34,71 %	34,71 %
85153	Zwalczanie narkomanii		0,00	0,00	0,00	0,00	0,00	0,00	10 000,00	10 000,00	10 000,00
			0,00	0,00	0,00	0,00	0,00	0,00	0,00	0,00	0,00
			0,00 %	0,00 %	0,00 %	0,00 %	0,00 %	0,00 %	0,00 %	0,00 %	0,00 %
85154	Przeciwdziałanie alkoholizmowi		0,00	0,00	0,00	0,00	0,00	0,00	75 000,00	75 000,00	75 000,00
			0,00	0,00	0,00	0,00	0,00	0,00	31 821,55	31 821,55	31 821,55
			0,00 %	0,00 %	0,00 %	0,00 %	0,00 %	0,00 %	42,43 %	42,43 %	42,43 %
85195	Pozostała działalność		0,00	0,00	0,00	0,00	0,00	0,00	30 000,00	30 000,00	30 000,00
			0,00	0,00	0,00	0,00	0,00	0,00	11 563,00	11 563,00	11 563,00
			0,00 %	0,00 %	0,00 %	0,00 %	0,00 %	0,00 %	38,54 %	38,54 %	38,54 %
852	Pomoc społeczna		0,00	0,00	0,00	0,00	0,00	0,00	880 200,00	880 200,00	880 200,00
			0,00	0,00	0,00	0,00	0,00	0,00	345 000,00	345 000,00	345 000,00
			0,00 %	0,00 %	0,00 %	0,00 %	0,00 %	0,00 %	39,20 %	39,20 %	39,20 %
85295	Pozostała działalność		0,00	0,00	0,00	0,00	0,00	0,00	880 200,00	880 200,00	880 200,00
			0,00	0,00	0,00	0,00	0,00	0,00	345 000,00	345 000,00	345 000,00
			0,00 %	0,00 %	0,00 %	0,00 %	0,00 %	0,00 %	39,20 %	39,20 %	39,20 %
853	Pozostałe zadania w zakresie polityki społecznej		0,00	1 550 000,00	200 135,00	1 750 135,00	193 573,33	0,00	65 000,00	258 573,33	2 008 708,33
			0,00	1 432 766,40	55 000,00	1 487 766,40	193 573,33	0,00	60 820,00	254 393,33	1 742 159,73
			0,00 %	92,44 %	27,48 %	85,01 %	100,00 %	0,00 %	93,57 %	98,38 %	86,73 %
85311	Rehabilitacja zawodowa i społeczna osób niepełnosprawnych		0,00	1 550 000,00	55 000,00	1 605 000,00	193 573,33	0,00	0,00	193 573,33	1 798 573,33
			0,00	1 432 766,40	55 000,00	1 487 766,40	193 573,33	0,00	0,00	193 573,33	1 681 339,73
			0,00 %	92,44 %	100,00 %	92,70 %	100,00 %	0,00 %	0,00 %	100,00 %	93,48 %
85321	Zespoły do spraw orzekania o niepełnosprawności		0,00	0,00	145 135,00	145 135,00	0,00	0,00	0,00	0,00	145 135,00
			0,00	0,00	0,00	0,00	0,00	0,00	0,00	0,00	0,00
			0,00 %	0,00 %	0,00 %	0,00 %	0,00 %	0,00 %	0,00 %	0,00 %	0,00 %
85395	Pozostała działalność		0,00	0,00	0,00	0,00	0,00	0,00	65 000,00	65 000,00	65 000,00
			0,00	0,00	0,00	0,00	0,00	0,00	60 820,00	60 820,00	60 820,00
			0,00 %	0,00 %	0,00 %	0,00 %	0,00 %	0,00 %	93,57 %	93,57 %	93,57 %
854	Edukacyjna opieka wychowawcza		0,00	0,00	0,00	0,00	213 000,00	0,00	0,00	213 000,00	213 000,00
			0,00	0,00	0,00	0,00	207 584,34	0,00	0,00	207 584,34	207 584,34
			0,00 %	0,00 %	0,00 %	0,00 %	97,46 %	0,00 %	0,00 %	97,46 %	97,46 %
85404	Wczesne wspomaganie rozwoju dziecka		0,00	0,00	0,00	0,00	213 000,00	0,00	0,00	213 000,00	213 000,00
			0,00	0,00	0,00	0,00	207 584,34	0,00	0,00	207 584,34	207 584,34
			0,00 %	0,00 %	0,00 %	0,00 %	97,46 %	0,00 %	0,00 %	97,46 %	97,46 %

Dział Rozdział §	Jednostka otrzymująca dotację Zakres (przeznaczenie dotacji)	Wykonanie na 2020-12-31 Plan % planu	Dotacje dla jednostek sektora finansów publicznych				Dotacje dla jednostek spoza sektora finansów publicznych				Razem
			podmiotowe	przedmiotowe	celowe	razem	podmiotowe	przedmiotowe	celowe	razem	
855	Rodzina		0,00	0,00	4 190,00	4 190,00	0,00	0,00	1 898 210,00	1 898 210,00	1 902 400,00
			0,00	0,00	4 190,00	4 190,00	0,00	0,00	796 200,00	796 200,00	800 390,00
			0,00 %	0,00 %	100,00 %	100,00 %	0,00 %	0,00 %	41,94 %	41,94 %	42,07 %
85505	Tworzenie i funkcjonowanie klubów		0,00	0,00	4 190,00	4 190,00	0,00	0,00	1 790 210,00	1 790 210,00	1 794 400,00
			0,00	0,00	4 190,00	4 190,00	0,00	0,00	703 200,00	703 200,00	707 390,00
			0,00 %	0,00 %	100,00 %	100,00 %	0,00 %	0,00 %	39,28 %	39,28 %	39,42 %
85506	Tworzenie i funkcjonowanie klubów dziecięcych		0,00	0,00	0,00	0,00	0,00	0,00	108 000,00	108 000,00	108 000,00
			0,00	0,00	0,00	0,00	0,00	0,00	93 000,00	93 000,00	93 000,00
			0,00 %	0,00 %	0,00 %	0,00 %	0,00 %	0,00 %	86,11 %	86,11 %	86,11 %
900	Gospodarka komunalna i ochrona środowiska		0,00	0,00	0,00	0,00	0,00	0,00	1 613 816,08	1 613 816,08	1 613 816,08
			0,00	0,00	0,00	0,00	0,00	0,00	1 582 972,88	1 582 972,88	1 582 972,88
			0,00 %	0,00 %	0,00 %	0,00 %	0,00 %	0,00 %	98,09 %	98,09 %	98,09 %
90001	Gospodarka ciekowa i ochrona wód		0,00	0,00	0,00	0,00	0,00	0,00	19 000,00	19 000,00	19 000,00
			0,00	0,00	0,00	0,00	0,00	0,00	6 000,00	6 000,00	6 000,00
			0,00 %	0,00 %	0,00 %	0,00 %	0,00 %	0,00 %	31,58 %	31,58 %	31,58 %
90005	Ochrona powietrza atmosferycznego i klimatu		0,00	0,00	0,00	0,00	0,00	0,00	1 494 620,42	1 494 620,42	1 494 620,42
			0,00	0,00	0,00	0,00	0,00	0,00	1 483 031,87	1 483 031,87	1 483 031,87
			0,00 %	0,00 %	0,00 %	0,00 %	0,00 %	0,00 %	99,22 %	99,22 %	99,22 %
90026	Pozostałe działania związane z gospodarką odpadami		0,00	0,00	0,00	0,00	0,00	0,00	80 195,66	80 195,66	80 195,66
			0,00	0,00	0,00	0,00	0,00	0,00	78 441,01	78 441,01	78 441,01
			0,00 %	0,00 %	0,00 %	0,00 %	0,00 %	0,00 %	97,81 %	97,81 %	97,81 %
90095	Pozostała działalność		0,00	0,00	0,00	0,00	0,00	0,00	20 000,00	20 000,00	20 000,00
			0,00	0,00	0,00	0,00	0,00	0,00	15 500,00	15 500,00	15 500,00
			0,00 %	0,00 %	0,00 %	0,00 %	0,00 %	0,00 %	77,50 %	77,50 %	77,50 %
921	Kultura i ochrona dziedzictwa narodowego		10 395 250,00	0,00	6 098 250,00	16 493 500,00	0,00	0,00	100 000,00	100 000,00	16 593 500,00
			9 521 250,00	0,00	5 937 127,70	15 458 377,70	0,00	0,00	45 400,00	45 400,00	15 503 777,70
			91,59 %	0,00 %	97,36 %	93,72 %	0,00 %	0,00 %	45,40 %	45,40 %	93,43 %
92109	Domy i ośrodki kultury, wietlice i kluby		5 780 000,00	0,00	1 100 000,00	6 880 000,00	0,00	0,00	0,00	0,00	6 880 000,00
			4 906 000,00	0,00	1 099 491,34	6 005 491,34	0,00	0,00	0,00	0,00	6 005 491,34
			84,88 %	0,00 %	99,95 %	87,29 %	0,00 %	0,00 %	0,00 %	0,00 %	87,29 %
92116	Biblioteki		2 802 500,00	0,00	3 986 000,00	6 788 500,00	0,00	0,00	0,00	0,00	6 788 500,00
			2 802 500,00	0,00	3 825 390,68	6 627 890,68	0,00	0,00	0,00	0,00	6 627 890,68
			100,00 %	0,00 %	95,97 %	97,63 %	0,00 %	0,00 %	0,00 %	0,00 %	97,63 %
92118	Muzea		1 812 750,00	0,00	1 012 250,00	2 825 000,00	0,00	0,00	0,00	0,00	2 825 000,00
			1 812 750,00	0,00	1 012 245,68	2 824 995,68	0,00	0,00	0,00	0,00	2 824 995,68
			100,00 %	0,00 %	100,00 %	100,00 %	0,00 %	0,00 %	0,00 %	0,00 %	100,00 %
92120	Ochrona zabytków i opieka nad zabytkami		0,00	0,00	0,00	0,00	0,00	0,00	40 000,00	40 000,00	40 000,00
			0,00	0,00	0,00	0,00	0,00	0,00	0,00	0,00	0,00
			0,00 %	0,00 %	0,00 %	0,00 %	0,00 %	0,00 %	0,00 %	0,00 %	0,00 %

Dział Rozdział §	Jednostka otrzymująca dotację Zakres (przeznaczenie dotacji)	Plan Wykonanie na 2020-12-31 % planu	Dotacje dla jednostek sektora finansów publicznych				Dotacje dla jednostek spoza sektora finansów publicznych				Razem
			podmiotowe	przedmiotowe	celowe	razem	podmiotowe	przedmiotowe	celowe	razem	
			0,00	0,00	0,00	0,00	0,00	0,00	60 000,00	60 000,00	60 000,00
			0,00	0,00	0,00	0,00	0,00	0,00	45 400,00	45 400,00	45 400,00
			0,00 %	0,00 %	0,00 %	0,00 %	0,00 %	0,00 %	75,67 %	75,67 %	75,67 %
			0,00	0,00	0,00	0,00	0,00	0,00	1 230 000,00	1 230 000,00	1 230 000,00
926	Kultura fizyczna		0,00	0,00	0,00	0,00	0,00	0,00	1 193 090,00	1 193 090,00	1 193 090,00
			0,00 %	0,00 %	0,00 %	0,00 %	0,00 %	0,00 %	97,00 %	97,00 %	97,00 %
			0,00	0,00	0,00	0,00	0,00	0,00	1 230 000,00	1 230 000,00	1 230 000,00
	92695 Pozostała działalność		0,00	0,00	0,00	0,00	0,00	0,00	1 193 090,00	1 193 090,00	1 193 090,00
			0,00 %	0,00 %	0,00 %	0,00 %	0,00 %	0,00 %	97,00 %	97,00 %	97,00 %
RAZEM WYDATKI			10 395 250,00	1 550 000,00	11 434 508,60	23 379 758,60	14 228 073,33	0,00	6 576 036,72	20 804 110,05	44 183 868,65
			9 521 250,00	1 432 766,40	10 973 896,41	21 927 912,81	13 959 767,63	0,00	4 441 348,86	18 401 116,49	40 329 029,30
			91,59 %	92,44 %	95,97 %	93,79 %	98,11 %	0,00 %	67,54 %	88,45 %	91,28 %

Załącznik Nr 16 do uchwały Nr 430/XXXI/21
 Rady Miasta Żory
 z dnia 24 czerwca 2021 r.

Zestawienie przychodów i kosztów zakładu budżetowego za 2020 rok

Lp.	Wyszczególnienie		Stan środków obrotowych na początek roku	Przychody i inne zwiększenia				Koszty		Stan środków obrotowych na koniec roku	Rozliczenia z budżetem z tytułu wpłat nadwyżek środków
				ogółem	w tym:			ogółem	w tym: wpłata do budżetu		
					dotacje z budżetu	w tym:					
						na wydatki bieżące	na wydatki inwestycyjne				
1	2	3	4	5	6	7	8	9	10	11	12
1	Zakład Aktywności Zawodowej – Zakład Produkcyjno – Usługowy “Wspólna Pasja”	Plan po zmianach	-457 829,77	7 557 945,88	1 605 000,00	1 550 000,00	55 000,00	7 520 116,11		-420 000,00	x
		Wykonanie	-457 829,77	6 780 068,47	1 487 766,40	1 432 766,40	55 000,00	6 424 576,96		-102 338,26	x