

**UCHWAŁA NR 566/XLIV/22
RADY MIASTA ŻORY**

z dnia 23 czerwca 2022 r.

**w sprawie rozpatrzenia i zatwierdzenia sprawozdania finansowego wraz ze sprawozdaniem
z wykonania budżetu za 2021 rok**

Na podstawie: art. 18 ust. 2 pkt 4 ustawy z dnia 8 marca 1990r. o samorządzie gminnym (tekst jednolity Dz.U. z 2022r. poz.559 ze zm.) oraz art. 270 ust.4 ustawy z dnia 27 sierpnia 2009r. o finansach publicznych (tekst jednolity Dz.U. z 2021r. poz. 305 ze zm.)

**Rada Miasta
uchwała:**

§ 1.

Po rozpatrzeniu

1) sprawozdania finansowego Miasta Żory za 2021 rok składającego się z:

- a) bilansu z wykonania budżetu, stanowiącego załącznik nr 1 do niniejszej uchwały;
- b) łącznego bilansu obejmującego dane wynikające z bilansów samorządowych jednostek budżetowych i samorządowego zakładu budżetowego, stanowiącego załącznik nr 2 do niniejszej uchwały;
- c) łącznego rachunku zysków i strat obejmującego dane wynikające z rachunków zysków i strat samorządowych jednostek budżetowych i samorządowego zakładu budżetowego, stanowiącego załącznik nr 3 do niniejszej uchwały;
- d) łącznego zestawienia zmian w funduszu obejmującego dane wynikające z zestawień zmian w funduszu samorządowych jednostek budżetowych i samorządowego zakładu budżetowego, stanowiącego załącznik nr 4 do niniejszej uchwały;
- e) informacji dodatkowej obejmującej dane wynikające z informacji dodatkowych jednostek budżetowych i samorządowego zakładu budżetowego, stanowiącej załącznik nr 5 do niniejszej uchwały;

oraz

2) sprawozdania z wykonania budżetu Miasta Żory za 2021 rok obejmującego:

- a) sprawozdanie z wykonania dochodów za 2021 rok, stanowiące załącznik nr 6 do niniejszej uchwały;
- b) sprawozdanie z wykonania dochodów – zadań zleconych za 2021 rok, stanowiące załącznik nr 7 do niniejszej uchwały;
- c) sprawozdanie z wykonania dochodów – zadań realizowanych na podstawie porozumień z organami administracji rządowej za 2021 rok, stanowiące załącznik nr 8 do niniejszej uchwały;
- d) sprawozdanie z wykonania dochodów – zadań realizowanych na podstawie porozumień z jednostkami samorządu terytorialnego za 2021 rok, stanowiące załącznik nr 9 do niniejszej uchwały;

- e) sprawozdanie z wykonania wydatków za 2021 rok, stanowiące załącznik nr 10 do niniejszej uchwały;
 - f) sprawozdanie z wykonania wydatków – zadań zleconych za 2021 rok, stanowiące załącznik nr 11 do niniejszej uchwały;
 - g) sprawozdanie z wykonania wydatków – zadań realizowanych na podstawie porozumień z organami administracji rządowej za 2021 rok, stanowiące załącznik nr 12 do niniejszej uchwały;
 - h) sprawozdanie z wykonania wydatków – zadań realizowanych na podstawie porozumień z jednostkami samorządu terytorialnego za 2021 rok, stanowiące załącznik nr 13 do niniejszej uchwały;
 - i) sprawozdanie z wykonania przychodów i rozchodów budżetu w 2021 roku, stanowiące załącznik nr 14 do niniejszej uchwały;
 - j) sprawozdanie z wykonania budżetu obywatelskiego w 2021 rok, stanowiące załącznik nr 15 do niniejszej uchwały;
 - k) zestawienie dotacji udzielonych z budżetu za 2021 rok, stanowiące załącznik nr 16 do niniejszej uchwały;
 - l) zestawienie przychodów i kosztów zakładu budżetowego za 2021 rok, stanowiące załącznik nr 17 do niniejszej uchwały;
- zatwierdza się sprawozdanie finansowe Miasta Żory wraz ze sprawozdaniem z wykonania budżetu Miasta Żory za 2021 rok.

§ 2.

Sprawozdanie z wykonania budżetu za 2021 rok podlega ogłoszeniu w trybie przewidzianym dla aktów prawa miejscowego.

§ 3.

Uchwała wchodzi w życie z dniem podjęcia.

Przewodniczący Rady
Miasta

Piotr Koszyła

Nazwa i adres jednostki sprawozdawczej Gmina Miejska Żory al.Wojska Polskiego 25 44-240 ŻORY	BILANS z wykonania budżetu jednostki samorządu terytorialnego Miasto Żory sporządzony na dzień 31-12-2021 r.	Adresat: Regionalna Izba Obrachunkowa w Katowicach
		Wysłać bez pisma przewodniego FDB6DC62E8CBD369 
Numer identyfikacyjny REGON 276255542		

AKTYWA	Stan na początek roku	Stan na koniec roku	PASYWA	Stan na początek roku	Stan na koniec roku
I Środki pieniężne	20 639 946,97	41 962 464,30	I Zobowiązania	243 659 236,23	248 730 697,16
I.1 Środki pieniężne	20 639 946,97	41 962 464,30	I.1 Zobowiązania finansowe	241 906 946,80	244 739 857,40
I.1.1 Środki pieniężne budżetu	20 639 946,97	41 962 464,30	I.1.1 Krótkoterminowe (do 12 miesięcy)	22 799 914,52	23 666 141,22
I.1.2 Pozostałe środki pieniężne	0,00	0,00	I.1.2 Długoterminowe (powyżej 12 miesięcy)	219 107 032,28	221 073 716,18
II Należności i rozliczenia	5 130 734,67	9 007 447,77	I.2 Zobowiązania wobec budżetów	692 023,28	419 475,21
II.1 Należności finansowe	330 880,00	15 500,93	I.3 Pozostałe zobowiązania	1 060 266,15	3 571 364,55
II.1.1 Krótkoterminowe (do 12 miesięcy)	0,00	15 500,93	II Aktywa netto budżetu	-197 543 069,57	-176 655 131,99
II.1.2 Długoterminowe (powyżej 12 miesięcy)	330 880,00	0,00	II.1 Wynik wykonania budżetu (+,-)	-11 991 652,88	20 765 611,41
II.2 Należności od budżetów	2 928 625,39	4 765 568,49	II.1.1 Nadwyżka budżetu (+)	0,00	20 765 611,41
II.3 Pozostałe należności i rozliczenia	1 871 229,28	4 226 378,35	II.1.2 Deficyt budżetu (-)	-11 991 652,88	0,00
III Rozliczenia międzyokresowe	28 320 900,00	29 435 000,00	II.1.3 Niewykonane wydatki (-)	0,00	0,00
			II.2 Wynik na operacjach niekasowych (+,-)	99 952,79	122 326,17
			II.3 Rezerwa na niewygasające wydatki	0,00	0,00
			II.4 Środki z prywatyzacji	0,00	0,00
			II.5 Skumulowany wynik budżetu (+,-)	-185 651 369,48	-197 543 069,57
			III Rozliczenia międzyokresowe	7 975 414,98	8 329 346,90
Suma aktywów	54 091 581,64	80 404 912,07	Suma pasywów	54 091 581,64	80 404 912,07

Grażyna Maria Zdziebło

skarbnik

2022-03-31

rok, miesiąc, dzień

Waldemar Andrzej Socha

zarząd

BeSTia

FDB6DC62E8CBD369

Strona 1 z 2

Kopia z dokumentu podpisanego elektronicznie wygenerowana dnia 2022.04.27

Wyjaśnienia do bilansu

Grażyna Maria Zdziebło
skarbnik

2022-03-31
rok, miesiąc, dzień

Waldemar Andrzej Socha
zarząd

BeSTia

FDB6DC62E8CBD369

Strona 2 z 2

Kopia z dokumentu podpisanego elektronicznie wygenerowana dnia 2022.04.27

Nazwa i adres jednostki sprawozdawczej Gmina Miejska Żory al.Wojska Polskiego 25 44-240 ŻORY	BILANS jednostki budżetowej lub samorządowego zakładu budżetowego	Adresat: Regionalna Izba Obrachunkowa w Katowicach
		Wysłać bez pisma przewodniego 38AD59614DEEFE57 
Numer identyfikacyjny REGON 276255542	sporządzony na dzień 31-12-2021 r.	

AKTYWA	Stan na początek roku	Stan na koniec roku	PASYWA	Stan na początek roku	Stan na koniec roku
A Aktywa trwałe	1 158 757 206,15	1 180 108 610,39	A Fundusz	1 169 664 763,28	1 189 215 539,66
A.I Wartości niematerialne i prawne	378 625,22	45 756,69	A.I Fundusz jednostki	1 089 037 267,38	1 101 768 902,25
A.II Rzeczowe aktywa trwałe	985 337 194,65	998 745 439,85	A.II Wynik finansowy netto (+,-)	80 627 495,90	87 446 637,41
A.II.1 Środki trwałe	925 773 024,48	921 114 851,18	A.II.1 Zysk netto (+)	80 627 495,90	87 446 637,41
A.II.1.1 Grunty	454 393 267,50	456 419 100,85	A.II.2 Strata netto (-)	0,00	0,00
A.II.1.1.1 Grunty stanowiące własność jednostki samorządu terytorialnego, przekazane w użytkowanie wieczyste innym podmiotom	75 588 423,00	74 857 761,00	A.III Odpisy z wyniku finansowego (nadwyżka środków obrotowych) (-)	0,00	0,00
A.II.1.2 Budynki, lokale i obiekty inżynierii lądowej i wodnej	464 730 762,05	457 673 582,35	A.IV Fundusz mienia zlikwidowanych jednostek	0,00	0,00
A.II.1.3 Urządzenia techniczne i maszyny	3 356 183,16	3 069 257,42	B Fundusze placówek	0,00	0,00
A.II.1.4 Środki transportu	992 520,18	2 114 354,08	C Państwowe fundusze celowe	1 351 414,21	865 730,86
A.II.1.5 Inne środki trwałe	2 300 291,59	1 838 556,48	D Zobowiązania i rezerwy na zobowiązania	83 899 152,95	86 365 722,34
A.II.2 Środki trwałe w budowie (inwestycje)	59 564 170,17	77 630 588,67	D.I Zobowiązania długoterminowe	0,00	0,00
A.II.3 Zaliczka na środki trwałe w budowie (inwestycje)	0,00	0,00	D.II Zobowiązania krótkoterminowe	81 713 458,84	84 151 149,66
A.III Należności długoterminowe	1 985 576,64	2 275 004,21	D.II.1 Zobowiązania z tytułu dostaw i usług	7 986 421,93	9 466 175,96
A.IV Długoterminowe aktywa finansowe	171 055 809,64	179 042 409,64	D.II.2 Zobowiązania wobec budżetów	924 907,77	1 245 682,12
A.IV.1 Akcje i udziały	171 055 809,64	179 042 409,64	D.II.3 Zobowiązania z tytułu ubezpieczeń i innych świadczeń	6 189 806,07	6 978 730,04
A.IV.2 Inne papiery wartościowe	0,00	0,00	D.II.4 Zobowiązania z tytułu wynagrodzeń	13 495 903,03	13 967 325,90

Grażyna Maria Zdziebło
(główny księgowy)

BeSTia

2022-05-30
(rok, miesiąc, dzień)

38AD59614DEEFE57

Waldemar Andrzej Socha
(kierownik jednostki)

Strona 1 z 4

Kopia z dokumentu podpisanego elektronicznie wygenerowana dnia 2022.05.31

A.IV.3 Inne długoterminowe aktywa finansowe	0,00	0,00	D.II.5 Pozostałe zobowiązania	47 716 438,35	46 818 122,18
A.V Wartość mienia zlikwidowanych jednostek	0,00	0,00	D.II.6 Sumy obce (depozytowe, zabezpieczenie wykonania umów)	1 522 676,47	1 885 152,58
B Aktywa obrotowe	96 158 124,29	96 338 382,47	D.II.7 Rozliczenia z tytułu środków na wydatki budżetowe i z tytułu dochodów budżetowych	693 697,33	771 271,61
B.I Zapasy	230 998,60	316 692,05	D.II.8 Fundusze specjalne	3 183 607,89	3 018 689,27
B.I.1 Materiały	230 998,60	312 114,27	D.II.8.1 Zakładowy Fundusz Świadczeń Socjalnych	3 008 766,23	2 815 169,02
B.I.2 Półprodukty i produkty w toku	0,00	0,00	D.II.8.2 Inne fundusze	174 841,66	203 520,25
B.I.3 Produkty gotowe	0,00	0,00	D.III Rezerwy na zobowiązania	0,00	0,00
B.I.4 Towary	0,00	4 577,78	D.IV Rozliczenia międzyokresowe	2 185 694,11	2 214 572,68
B.II Należności krótkoterminowe	43 797 108,79	46 162 891,55			
B.II.1 Należności z tytułu dostaw i usług	23 890,77	47 188,14			
B.II.2 Należności od budżetów	5 297,77	8 576,22			
B.II.3 Należności z tytułu ubezpieczeń i innych świadczeń	1 074,88	0,00			
B.II.4 Pozostałe należności	43 766 845,37	46 107 127,19			
B.II.5 Rozliczenia z tytułu środków na wydatki budżetowe i z tytułu dochodów budżetowych	0,00	0,00			
B.III Krótkoterminowe aktywa finansowe	5 798 384,83	5 636 543,27			
B.III.1 Środki pieniężne w kasie	696,05	874,26			
B.III.2 Środki pieniężne na rachunkach bankowych	4 508 374,80	4 759 214,86			
B.III.3 Środki pieniężne państwowego funduszu celowego	1 281 418,98	858 321,97			
B.III.4 Inne środki pieniężne	7 895,00	18 132,18			
B.III.5 Akcje lub udziały	0,00	0,00			
B.III.6 Inne papiery wartościowe	0,00	0,00			
B.III.7 Inne krótkoterminowe aktywa finansowe	0,00	0,00			

Grażyna Maria Zdziełło
(główny księgowy)

2022-05-30

(rok, miesiąc, dzień)

Waldemar Andrzej Socha
(kierownik jednostki)

BeSTia

38AD59614DEEFE57

Strona 2 z 4

Kopia z dokumentu podpisanego elektronicznie wygenerowana dnia 2022.05.31

B.IV Rozliczenia międzyokresowe	46 331 632,07	44 222 255,60			
Suma aktywów	1 254 915 330,44	1 276 446 992,86	Suma pasywów	1 254 915 330,44	1 276 446 992,86

 Grażyna Maria Zdziebło
 (główny księgowy)

BeSTia

 2022-05-30
 (rok, miesiąc, dzień)

38AD59614DEEFE57

 Waldemar Andrzej Socha
 (kierownik jednostki)

Strona 3 z 4

Kopia z dokumentu podpisanego elektronicznie wygenerowana dnia 2022.05.31

Grażyna Maria Zdziebło
(główny księgowy)


BeSTia

2022-05-30
(rok, miesiąc, dzień)
38AD59614DEEFE57

Waldemar Andrzej Socha
(kierownik jednostki)

Strona 4 z 4

Kopia z dokumentu podpisanego elektronicznie wygenerowana dnia 2022.05.31

Nazwa i adres jednostki sprawozdawczej Gmina Miejska Żory al.Wojska Polskiego 25 44-240 ŻORY		Rachunek zysków i strat jednostki (wariant porównawczy) sporządzony na dzień 31-12-2021 r.	Adresat: Regionalna Izba Obrachunkowa w Katowicach	
Numer identyfikacyjny REGON 276255542			Wysłać bez pisma przewodniego 57D854A8FC191098 	
			Stan na koniec roku poprzedniego	Stan na koniec roku bieżącego
A.	Przychody netto z podstawowej działalności operacyjnej		426 468 226,72	467 635 190,12
A.I.	Przychody netto ze sprzedaży produktów		1 174 682,24	1 748 617,28
A.II.	Zmiana stanu produktów (zwiększenie - wartość dodatnia, zmniejszenie - wartość ujemna)		0,00	0,00
A.III.	Koszt wytworzenia produktów na własne potrzeby jednostki		0,00	0,00
A.IV.	Przychody netto ze sprzedaży towarów i materiałów		883,74	486,18
A.V.	Dotacje na finansowanie działalności podstawowej		3 465 418,60	3 487 723,63
A.VI.	Przychody z tytułu dochodów budżetowych		421 827 242,14	462 398 363,03
B.	Koszty działalności operacyjnej		343 462 324,24	377 544 765,04
B.I.	Amortyzacja		25 622 965,36	28 074 893,21
B.II.	Zużycie materiałów i energii		21 006 408,77	24 589 407,23
B.III.	Usługi obce		37 615 980,21	43 328 721,96
B.IV.	Podatki i opłaty		535 188,96	614 108,46
B.V.	Wynagrodzenia		130 770 603,12	147 983 355,73
B.VI.	Ubezpieczenia społeczne i inne świadczenia dla pracowników		32 254 253,77	36 327 573,13
B.VII.	Pozostałe koszty rodzajowe		1 303 303,55	1 692 723,02
B.VIII.	Wartość sprzedanych towarów i materiałów		787 345,39	1 069 288,39
B.IX.	Inne świadczenia finansowane z budżetu		93 264 122,19	93 642 613,46
B.X.	Pozostałe obciążenia		302 152,92	222 080,45
C.	Zysk (strata) z działalności podstawowej (A - B)		83 005 902,48	90 090 425,08
D.	Pozostałe przychody operacyjne		16 366 667,91	16 151 238,47
D.I.	Zysk ze zbycia niefinansowych aktywów trwałych		0,00	32 400,00
D.II.	Dotacje		0,00	0,00
D.III.	Inne przychody operacyjne		16 366 667,91	16 118 838,47
E.	Pozostałe koszty operacyjne		14 745 859,38	16 492 139,21

Grażyna Maria Zdziebło
główny księgowy

2022-05-30
rok, miesiąc, dzień

Waldemar Andrzej Socha
kierownik jednostki

BeSTia

57D854A8FC191098

Strona 1 z 3

Kopia z dokumentu podpisanego elektronicznie wygenerowana dnia 2022.05.31

E.I.	Koszty inwestycji finansowanych ze środków własnych samorządowych zakładów budżetowych i dochodów jednostek budżetowych gromadzonych na wydzielonym rachunku	27 000,00	0,00
E.II.	Pozostałe koszty operacyjne	14 718 859,38	16 492 139,21
F.	Zysk (strata) z działalności operacyjnej (C + D - E)	84 626 711,01	89 749 524,34
G.	Przychody finansowe	4 800 618,70	5 176 269,57
G.I.	Dywidendy i udziały w zyskach	0,00	0,00
G.II.	Odsetki	2 391 323,39	2 631 016,87
G.III.	Inne	2 409 295,31	2 545 252,70
H.	Koszty finansowe	8 799 833,81	7 479 156,50
H.I.	Odsetki	5 142 082,42	4 474 820,22
H.II.	Inne	3 657 751,39	3 004 336,28
I.	Zysk (strata) brutto (F+G-H)	80 627 495,90	87 446 637,41
J.	Podatek dochodowy	0,00	0,00
K.	Pozostałe obowiązkowe zmniejszenia zysku (zwiększenia straty)	0,00	0,00
L.	Zysk (strata) netto (I-J-K)	80 627 495,90	87 446 637,41

Grażyna Maria Zdziebło
główny księgowy

2022-05-30
rok, miesiąc, dzień

Waldemar Andrzej Socha
kierownik jednostki

BeSTia

57D854A8FC191098

Strona 2 z 3

Kopia z dokumentu podpisanego elektronicznie wygenerowana dnia 2022.05.31

Grażyna Maria Zdziebło
główny księgowy

2022-05-30
rok, miesiąc, dzień


Waldemar Andrzej Socha
kierownik jednostki

BeSTia

57D854A8FC191098

Strona 3 z 3

Kopia z dokumentu podpisanego elektronicznie wygenerowana dnia 2022.05.31

Nazwa i adres jednostki sprawozdawczej		Zestawienie zmian w funduszu jednostki	Adresat:	
Gmina Miejska Żory al. Wojska Polskiego 25 44-240 ŻORY			Regionalna Izba Obrachunkowa w Katowicach	
Numer identyfikacyjny REGON		sporządzone na dzień 31-12-2021 r.	Wysłać bez pisma przewodniego	
276255542			5F3A6BC400551C18 	
			Stan na koniec roku poprzedniego	Stan na koniec roku bieżącego
I.	Fundusz jednostki na początek okresu (BO)		1 033 014 637,57	1 089 037 267,38
I.1.	Zwiększenie funduszu (z tytułu)		599 108 003,14	597 909 350,82
I.1.1.	Zysk bilansowy za rok ubiegły		72 757 300,16	80 627 495,90
I.1.2.	Zrealizowane wydatki budżetowe		427 300 515,86	439 261 556,67
I.1.3.	Zrealizowane płatności ze środków europejskich		0,00	0,00
I.1.4.	Środki na inwestycje		71 127 794,91	52 816 757,61
I.1.5.	Aktualizacja wyceny środków trwałych		0,00	0,00
I.1.6.	Nieodpłatnie otrzymane środki trwałe i środki trwałe w budowie oraz wartości niematerialne i prawne		13 756 095,09	1 963 381,46
I.1.7.	Aktywa przejęte od zlikwidowanych lub połączonych jednostek		2 854 096,02	0,00
I.1.8.	Aktywa otrzymane w ramach centralnego zaopatrzenia		0,00	0,00
I.1.9.	Pozostałe odpisy z wyniku finansowego za rok bieżący		0,00	0,00
I.1.10.	Inne zwiększenia		11 312 201,10	23 240 159,18
I.2.	Zmniejszenia funduszu jednostki (z tytułu)		549 005 747,17	585 177 715,95
I.2.1.	Strata za rok ubiegły		0,00	0,00
I.2.2.	Zrealizowane dochody budżetowe		421 810 500,26	462 575 231,06
I.2.3.	Rozliczenie wyniku finansowego i środków obrotowych za rok ubiegły		0,00	0,00
I.2.4.	Dotacje i środki na inwestycje		111 386 346,84	96 385 289,99
I.2.5.	Aktualizacja środków trwałych		0,00	0,00
I.2.6.	Wartość sprzedanych i nieodpłatnie przekazanych środków trwałych i środków trwałych w budowie oraz wartości niematerialnych i prawnych		1 846 498,57	7 673 314,20
I.2.7.	Pasywa przejęte od zlikwidowanych lub połączonych jednostek		0,00	0,00
I.2.8.	Aktywa przekazane w ramach centralnego zaopatrzenia		0,00	0,00
I.2.9.	Inne zmniejszenia		13 962 401,50	18 543 880,70
II.	Fundusz jednostki na koniec okresu (BZ)		1 089 037 267,38	1 101 768 902,25

Grażyna Maria Zdziebło
główny księgowy

2022-05-30
rok, miesiąc, dzień

Waldemar Andrzej Socha
kierownik jednostki

BeSTia

5F3A6BC400551C18

Strona 1 z 3

Kopia z dokumentu podpisanego elektronicznie wygenerowana dnia 2022.05.31

III.	Wynik finansowy netto za rok bieżący (+,-)	80 627 495,90	87 446 637,41
III.1.	zysk netto (+)	80 627 495,90	87 446 637,41
III.2.	strata netto (-)	0,00	0,00
III.3.	nadwyżka środków obrotowych	0,00	0,00
IV.	Fundusz (II+,-III)	1 169 664 763,28	1 189 215 539,66

 Grażyna Maria Zdziebło
 główny księgowy

 2022-05-30
 rok, miesiąc, dzień

 Waldemar Andrzej Socha
 kierownik jednostki

BeSTia

5F3A6BC400551C18

Strona 2 z 3

Kopia z dokumentu podpisanego elektronicznie wygenerowana dnia 2022.05.31

Grażyna Maria Zdziebło
główny księgowy

2022-05-30
rok, miesiąc, dzień


Waldemar Andrzej Socha
kierownik jednostki

BeSTia

5F3A6BC400551C18

Strona 3 z 3

Kopia z dokumentu podpisanego elektronicznie wygenerowana dnia 2022.05.31

<p>Nazwa i adres jednostki sprawozdawczej</p> <p>Gmina Miejska Żory</p> <p>al.Wojska Polskiego 25</p> <p>44-240 ŻORY</p>	<p>Wyciąg z danych zawartych w załączniku 'Informacja dodatkowa'</p> <p>sporządzony na dzień: 31-12-2021 r.</p>	<p>Adresat:</p> <p>Regionalna Izba Obrachunkowa w Katowicach</p>
<p>Numer identyfikacyjny REGON</p> <p>276255542</p>		<p>765E85FE3D62C57F</p> 

II. Dodatkowe informacje i objaśnienia obejmują w szczególności:		
	Wyszczególnienie	Kwota
1.7.	Kwota odpisu aktualizującego należności finansowe z tytułu pożyczek udzielonych ze środków budżetu JST utworzonego na podstawie art. 35b ust. 1 ustawy o rachunkowości - ujęta w poz. 1.7 Informacji dodatkowej	0,00
1.10.	kwotę zobowiązań w sytuacji gdy jednostka kwalifikuje umowy leasingu zgodnie z przepisami podatkowymi (leasing operacyjny), a według przepisów o rachunkowości byłby to leasing finansowy lub zwrotny z podziałem na kwotę zobowiązań z tytułu leasingu finansowego lub leasingu zwrotnego	0,00
1.10.1.	Łączna kwota zobowiązań z tytułu leasingu finansowego wykazana w pozycji 1.10	0,00
1.10.2.	Łączna kwota zobowiązań z tytułu leasingu zwrotnego wykazana w pozycji 1.10	0,00
1.12.	łączną kwotę zobowiązań warunkowych, w tym również udzielonych przez jednostkę gwarancji i poręczeń, także wekslowych, niewykazanych w bilansie, ze wskazaniem zobowiązań zabezpieczonych na majątku jednostki oraz charakteru i formy tych zabezpieczeń	277 492 334,19

Potwierdzenie za zgodność z danymi w Informacji dodatkowej

Grażyna Maria Zdziebło
(główny księgowy)

2022.05.30
rok mies. dzień

Waldemar Andrzej Socha
(kierownik jednostki)

Wyciąg z danych zawartych w załączniku 'Informacja dodatkowa'

Symbol	Wyszczególnienie	Uwaga JST
--------	------------------	-----------

Potwierdzenie za zgodność z danymi w Informacji dodatkowej

Grażyna Maria Zdziebło
(główny księgowy)

2022.05.30
rok mies. dzień

Waldemar Andrzej Socha
(kierownik jednostki)

BeSTia

765E85FE3D62C57F

Strona 2 z 2

Kopia z dokumentu podpisanego elektronicznie wygenerowana dnia 2022.05.31

INFORMACJA DODATKOWA

I. Wprowadzenie do sprawozdania finansowego

1.

1.1. nazwa jednostki:

Gmina Miejska Żory

1.2. siedziba jednostki:

Wszystkie jednostki budżetowe i zakład budżetowy objęty łącznym sprawozdaniem finansowym mają siedzibę w Żorach.

1.3. adres jednostki:

Lp.	Nazwa jednostki	Adres	Forma organizacyjno - prawna	Używany w treści niniejszej informacji skrót (dalej: „skrót”)
1	Centrum Kształcenia Zawodowego i Ustawicznego w Żorach	os. Księcia Władysława 28, 44-240 Żory	jednostka budżetowa	CKZIU
2	Komenda Miejska Państwowej Straży Pożarnej	ul. Ogniotwa 10, 44-240 Żory	jednostka budżetowa	KMPSP
3	Miejski Dom Pomocy Społecznej	os. Powstańców Śląskich 20, 44-240 Żory	jednostka budżetowa	MDPS
4	Miejski Ośrodek Pomocy Społecznej	u. Ks. Przemysława 2, 44-240 Żory	jednostka budżetowa	MOPS
5	Miejski Ośrodek Sportu i Rekreacji	ul. Wolności 36a, 44-240 Żory	jednostka budżetowa	MOSiR
6	Miejski Złobek Żory	os. Sikorskiego, 44-240 Żory	jednostka budżetowa	MZ
7	Poradnia Psychologiczno Pedagogiczna w Żorach	ul. Wodzisławska 1/207, 44-240 Żory	jednostka budżetowa	PPP
8	Powiatowy Inspektor Nadzoru Budowlanego	ul. Wodzisławska 1, 44-240 Żory	jednostka budżetowa	PINB
9	Powiatowy Urząd Pracy w Żorach	ul. Osieńska 48, 44-240 Żory	jednostka budżetowa	PUP
10	Przedszkole nr 5	os. 700-lecia Żor 18, 44-240 Żory	jednostka budżetowa	P05
11	Przedszkole nr 13 im. H. CH. Andersena	ul. Piastów Górnośląskich 3, 44-240 Żory	jednostka budżetowa	P13
12	Przedszkole nr 16 im. Czesława Janczarskiego	os. Sikorskiego, 44-240 Żory	jednostka budżetowa	P16
13	Przedszkole nr 19 im. Juliana Tuwima	os. Powstańców Śl. 24A, 44-240 Żory	jednostka budżetowa	P19
14	Przedszkole nr 22 z Oddziałami Integracyjnymi im. Jana Brzechwy	os. W. Korfanteo, 44-240 Żory	jednostka budżetowa	P22
15	Przedszkole nr 23 im. Lucyny Krzemienieckiej	os. Pawlikowskiego 41, 44-240 Żory	jednostka budżetowa	P23
16	Szkoła Podstawowa nr 3 z Oddziałami Dwujęzycznymi i Sportowymi im. Żorskich Twórców Kultury	os. 700-lecia 16, 44-240 Żory	jednostka budżetowa	SP03
17	Szkoła Podstawowa nr 4 z Oddziałami Sportowymi i Mistrzostwa Sportowego	ul. Boryńska 38C, 44-240 Żory	jednostka budżetowa	SP04
18	Szkoła Podstawowa nr 13 z Oddziałami Sportowymi i Mistrzostwa Sportowego im. Polskich Olimpijczyków	os. Pawlikowskiego 40, 44-240 Żory	jednostka budżetowa	SP13
19	Szkoła Podstawowa nr 15 z Oddziałami Sportowymi w Żorach	ul. Bankowa 1, 44-240 Żory	jednostka budżetowa	SP15

20	Szkola Podstawowa nr 16 z oddziałami integracyjnymi im. Marii Konopnickiej	ul. Osnińska 50, 44-240 Żory	jednostka budżetowa	SP16
21	Szkola Podstawowa nr 17 z Oddziałami Sportowymi i Mistrzostwa Sportowego w Żorach	ul. Dąbrowskiego 15, 44-240 Żory	jednostka budżetowa	SP17
22	Zakład Aktywności Zawodowej Zakład Produkcyjno - Usługowy "Wspólna Pasja"	ul. Bażanica 40, 44-240 Żory	zakład budżetowy	ZAZ
23	Zarząd Budynków Miejskich	Al. Wojska Polskiego 4a, 44-240 Żory	jednostka budżetowa	ZBM
24	Zespół Szkolno - Przedszkolny nr 1	ul. Stoneczna 2, 44-240 Żory	jednostka budżetowa	ZSP1
25	Zespół Szkolno - Przedszkolny nr 5	ul. Strazacka 6, 44-240 Żory	jednostka budżetowa	ZSP5
26	Zespół Szkolno - Przedszkolny nr 6 w Żorach	ul. Pszczyńska 81, 44-240 Żory	jednostka budżetowa	ZSP6
27	Zespół Szkolno - Przedszkolny nr 7 w Żorach	ul. Szkolna 8, 44-240 Żory	jednostka budżetowa	ZSP7
28	Zespół Szkolno - Przedszkolny nr 8 w Żorach	ul. Wysoka 13, 44-240 Żory	jednostka budżetowa	ZSP8
29	Zespół Szkolno - Przedszkolny nr 9	ul. Rybnicka 226, 44-240 Żory	jednostka budżetowa	ZSP9
30	Technikum nr 1 im. Mikołaja Kopernika	ul. Rybnicka 5, 44-240 Żory	jednostka budżetowa	T1
31	Zespół Szkół nr 2 im. ks. Józefa Tischnera w Żorach	ul. Boryńska 2, 44-240 Żory	jednostka budżetowa	ZS2
32	Zespół Szkół nr 1	ul. Powstańców 6, 44-240 Żory	jednostka budżetowa	ZS1
33	Zespół Szkół nr 3	os. Sikorskiego 52, 44-240 Żory	jednostka budżetowa	ZS3
34	Zespół Szkolno - Przedszkolny nr 11	ul. Wodzisławska 201, 44-240 Żory	jednostka budżetowa	ZSP11
35	Zespół Szkół Specjalnych im. Matki Teresy z Kalkuty	ul. Boryńska 54, 44-240 Żory	jednostka budżetowa	ZSS
36	Żorskie Centrum Organizacji Pozarządowych	os. Sikorskiego 52, 44-240 Żory	jednostka budżetowa	ŻCOP
37	Urząd Miasta Żory	Al. Wojska Polskiego 25, 44-240 Żory	jednostka budżetowa	UM

1.4. podstawowy przedmiot działalności jednostki:

lp.	Nazwa jednostki	Polska Klasyfikacja Działalności	skróty
1	Centrum Kształcenia Zawodowego i Ustawicznego w Żorach	PKD 85.60.Z Działalność wspomagająca edukację - doradztwo edukacyjno-zawodowe, działalność w zakresie pomocy psychologiczno-pedagogicznej, działalność komisji egzaminacyjnych, działalność dotycząca oceny szkoleń, organizowanie programów wymiany studenckiej, działalność edukacyjną zespołów przedszkoli i szkół	CKZIU
2	Komenda Miejska Państwowej Straży Pożarnej	Ustawa o PSP z 1991 roku tj. D. U z 2018 poz. 1313 ze zm.	KMPSP
3	Miejski Dom Pomocy Społecznej	PKD 85.31.B Pomoc społeczna z zakwaterowaniem - zapewnianie osobom starszym i niepełnosprawnym fizycznie usług bytowych, opiekuńczych i wspomagających na poziomie obowiązującego standardu w zakresie i formach wynikających z indywidualnych potrzeb	MDPS
4	Miejski Ośrodek Pomocy Społecznej	Pozostała pomoc społeczna bez zakwaterowania, gdzie indziej niesklasyfikowana.	MOPS
5	Miejski Ośrodek Sportu i Rekreacji	PKD 93.11 Usługi związane ze sportem, rozrywką i rekreacją	MOSIR
6	Miejski Złobek Żory	Opieka nad dziećmi od ukończenia 20 tygodnia życia do ukończenia 3 roku życia, w wyjątkowych przypadkach, gdy niemożliwe lub utrudnione jest objęcie dziecka wychowaniem przedszkolnym – do 4 roku życia.	MŻ
7	Poradnia Psychologiczno Pedagogiczna	PKD 85.60.Z Działalność wspomagająca edukację - doradztwo edukacyjno-zawodowe, działalność w zakresie pomocy psychologiczno-pedagogicznej, działalność komisji egzaminacyjnych, działalność dotycząca oceny szkoleń, organizowanie programów wymiany studenckiej, działalność edukacyjną zespołów przedszkoli i szkół	PPP

8	Powiatowy Inspektor Nadzoru Budowlanego	Nadzór i kontrola nad przestrzeganiem przepisów prawa budowlanego; wydawanie decyzji administracyjnych w sprawach określonych ustawą; kontrola właściwego wykonywania samodzielnych funkcji technicznych w budownictwie, prowadzenie postępowań wyjaśniających i składanie wniosków o ukaranie z tytułu odpowiedzialności zawodowej w budownictwie	PINB
9	Powiatowy Urząd Pracy w Żorach	PKD 84.13.Z Kierowanie w zakresie efektywności gospodarowania	PUP
10	Przedszkole nr 5		P5
11	Przedszkole nr 13 im. H. CH. Andersena		P13
12	Przedszkole nr 16 im. Czesława Janczarskiego	PKD 85.10.Z Placówki wychowania przedszkolnego - wychowanie przedszkolne, którego celem jest wspieranie rozwoju dziecka i przygotowanie go do rozpoczęcia nauki w szkole. Wychowanie przedszkolne jest prowadzone w przedszkolach, oddziałach przedszkolnych w szkołach podstawowych oraz innych formach wychowania przedszkolnego	P16
13	Przedszkole nr 19 im. Juliana Tuwima		P19
14	Przedszkole nr 22 z Oddziałami Integracyjnymi im. Jana Brzechwy		P22
15	Przedszkole nr 23 im. Lucyny Krzemienieckiej		P23
16	Szkoła Podstawowa nr 3 im. Żorskich Twórców Kultury		SP3
17	Szkoła Podstawowa nr 4 z Oddziałami Sportowymi i Mistrzostwa Sportowego		SP4
18	Szkoła Podstawowa nr 13 z Oddziałami Sportowymi i Mistrzostwa Sportowego im. Polskich Olimpijczyków	PKD 85.20.Z Szkoły podstawowe - edukacja na poziomie podstawowym zapewniająca uczniom zdobycie umiejętności w zakresie czytania, pisania i liczenia oraz podstawowych umiejętności i wiedzy w zakresie takich przedmiotów jak: język polski, język obcy nowożytny, matematyka, historia, wiedza o społeczeństwie, przyroda, fizyka, chemia, geografia, biologia, plastyka, muzyka, technika, informatyka, edukacja dla bezpieczeństwa i wychowanie fizyczne. Edukacja w zakresie szkoły podstawowej jest obowiązkowa, edukacja w szkołach artystycznych niedających uprawnień zawodowych (I stopnia) realizująca pierwszy etap kształcenia artystycznego, którego ukończenie nie daje zawodu.	SP13
19	Szkoła Podstawowa nr 15 z Oddziałami Sportowymi w Żorach		SP15
20	Szkoła Podstawowa nr 16 z oddziałami integracyjnymi im. Marii Konopnickiej		SP16
21	Szkoła Podstawowa nr 17 z Oddziałami Sportowymi i Mistrzostwa Sportowego w Żorach		SP17
22	Zakład Aktywności Zawodowej Zakład Produkcyjno - Usługowy "Wspólna Pasja"	rehabilitacja zawodowa i społeczna osób niepełnosprawnych	ZAZ
23	Zarząd Budynków Miejscich	PKD 68.32.Z Zarządzanie nieruchomościami wykonywane na zlecenie	ZBM
24	Zespół Szkolno - Przedszkolny nr 1		ZSP1
25	Zespół Szkolno - Przedszkolny nr 5		ZSP5
26	Zespół Szkolno - Przedszkolny nr 6 w Żorach	PKD 85.60.Z Działalność wspomagająca edukację - doradztwo edukacyjno-zawodowe, działalność w zakresie pomocy psychologiczno-pedagogicznej, działalność komisji egzaminacyjnych, działalność dotyczącą oceny szkoleń, organizowanie programów wymiany studenckiej, działalność edukacyjną zespołów przedszkoli i szkół	ZSP6
27	Zespół Szkolno - Przedszkolny nr 7 w Żorach		ZSP7
28	Zespół Szkolno - Przedszkolny nr 8 w Żorach		ZSP8
29	Zespół Szkolno - Przedszkolny nr 9		ZSP9
30	Technikum nr 1 im. Mikołaja Kopernika		T1

31	Zespół Szkół nr 2 im. Ks. Prof. J. Tischnera w Zorach		ZS2
32	Zespół Szkół nr 1		ZS1
33	Zespół Szkół nr 3		ZS3
34	Zespół Szkół nr 5/Zespół Szkolno - Przedszkolny nr 11	PKD 85.60.Z Działalność wspomagająca edukację - doradztwo edukacyjno-zawodowe, działalność w zakresie pomocy psychologiczno-pedagogicznej, działalność komisji egzaminacyjnych, działalność dotyczącą oceny szkoleń, organizowanie programów wymiany studenckiej, działalność edukacyjną zespołów przedszkoli i szkół	ZSP11
35	Zespół Szkół Specjalnych im. Matki Teresy z Kalkuty		ZSS
36	Zorskie Centrum Organizacji Pozarządowych	PKD 75.12.Z Kierowanie w zakresie działalności społecznej	ŻCOP
37	Urząd Miasta Żory	PKD 84.11.Z Kierowanie podstawowymi rodzajami działalności publicznej	UM

2. wskazanie okresu objętego sprawozdaniem:

Sprawozdanie finansowe za rok obrotowy od 1 stycznia 2021 roku do 31 grudnia 2021 roku

3. wskazanie, że sprawozdanie finansowe zawiera dane łączne:

Sprawozdanie finansowe jest sprawozdaniem łącznym obejmującym wymienione w pkt 1.3 niniejszej informacji dodatkowej jednostki budżetowe oraz zakłád budżetowy.

4. omówienie przyjętych zasad (polityki) rachunkowości, w tym metod wyceny aktywów i pasywów (także amortyzacji)

Zasady wyceny aktywów i pasywów	
Lp	Pozycja aktywów/pasywów skrót
1.	CKZIU z zakupu - według cen nabycia, nieodpłatnie otrzymane lub darowizny - według wartości określonej w decyzji pomniejszone o odpisy amortyzacyjne
	KMPPSP według cen nabycia lub kosztów wytworzenia lub wartości przeszacowanej pomniejszonych o odpisy amortyzacyjne lub umorzeniowe a także o odpisy z tytułu trwałej utraty wartości
	MDPS wyceniane są na dzień bilansowy według ceny nabycia lub kosztu wytworzenia pomniejszone o odpisy amortyzacyjne, a także odpisy z tytułu trwałej wartości
	MOPS wyceniane są na dzień bilansowy wg ceny nabycia pomniejszone o odpisy amortyzacyjne a także trwałej utraty wartości
	MOSIR na dzień bilansowy wartości niematerialne i prawne wycenia się zgodnie z art. 28 ust. 1 pkt 1 ustawy o rachunkowości oraz z art. 46 ust. 2 pkt 1 tej ustawy, tj. według cen nabycia pomniejszonych o odpisy amortyzacyjne lub umorzeniowe, a także o odpisy z tytułu trwałej utraty wartości.
	MŻ polega na wycenie według cen nabycia lub kosztów wytworzenia, pomniejszonych o odpisy amortyzacyjne lub umorzeniowe
	PPP polega na wycenie według cen nabycia lub kosztów wytworzenia, pomniejszonych o odpisy amortyzacyjne lub umorzeniowe

1.		Wartości niematerialne i prawne
PINB	wartości niematerialne i prawne - według cen nabycia lub kosztu wytworzenia pomniejszonych o odpisy amortyzacyjne/umorzeniowe, a w przypadku środków trwałych pomniejszone także o odpisy z tytułu trwałej utraty wartości. Jeżeli nie jest możliwe ustalenie ceny nabycia składnika aktywów, a szczególności przyjętego nieodpłatnie, w tym w drodze darowizny - jego wyceny dokonuje się według ceny sprzedaży takiego samego lub podobnego przedmiotu. Wyceny dokonuje powołana przez Powiatowego Inspektora Komisja Inwentaryzacyjna. Jeżeli są to środki stanowiące własność jednostki samorządu terytorialnego mogą być wycenione w wartości określonej w decyzji przekazania	
PUP	według ceny nabycia lub kosztu wytworzenia pomniejszone o odpisy amortyzacyjne, a także odpisy z tytułu trwałej utraty wartości	
P05	wyceniane wg ceny nabycia lub kosztów wytworzenia pomniejszone o odpisy amortyzacyjne, a także odpisy z tytułu trwałej utraty wartości	
P13	wyceniane według ceny nabycia lub kosztów wytworzenia pomniejszone o odpisy amortyzacyjne, a także odpisy z tytułu trwałej utraty wartości	
P16	według ceny nabycia lub kosztu wytworzenia pomniejszone o odpisy amortyzacyjne	
P19	wyceniane według ceny nabycia lub kosztów wytworzenia pomniejszone o odpisy amortyzacyjne, a także odpisy z tytułu trwałej utraty wartości	
P22	nabytacie z własnych środków w cena nabycia; otrzymanie nieodpłatnie - w wartości określonej w decyzji, darowizna - w wartości rynkowej na dzień nabycia, pomniejszone o odpisy amortyzacyjne	
P23	wyceniane według ceny nabycia lub kosztów wytworzenia pomniejszone o odpisy amortyzacyjne, a także odpisy z tytułu trwałej utraty wartości	
SP03	wprowadza się je do ewidencji wg wartości początkowej. W przypadku nabycia w drodze kupna - cena nabycia, w przypadku otrzymania darowizny - cena rynkowa. W bilansie wykazuje się je w wartości netto stanowiącej różnicę pomiędzy wartością początkową a dotychczasowym umorzeniem.	
SP04	wyceniane są na dzień bilansowy wg ceny nabycia lub kosztu wytworzenia, pomniejszone o odpisy amortyzacyjne	
SP13	wprowadzane do ewidencji wg wartości początkowej. W przypadku nabycia w drodze kupna wg ceny nabycia, w przypadku otrzymania darowizny wg ceny rynkowej. W bilansie wykazuje się je w wartości netto stanowiącej różnicę pomiędzy wartością początkową a dotychczasowym umorzeniem	
SP15	cena nabycia - z zakupu; według wartości określonej w decyzji pomniejszone o odpisy amortyzacyjne - nieodpłatnie otrzymanie; wartość rynkowa w dniu nabycia - spadki i darowizny; koszt wytworzenia - w przypadku wytworzenia we własnym zakresie;	
SP16	wg ceny nabycia lub kosztu wytworzenia pomniejszone o odpisy amortyzacyjne	
SP17	w przypadku zakupu-wg ceny nabycia powiększonej o koszty dodatkowe, w przypadku nieodpłatnego otrzymania- wg wartości wskazanej w decyzji pomniejszonej o odpisy amortyzacyjne, w przypadku spadku lub darowizny- wg wartości rynkowej z dnia nabycia, w przypadku wytworzenia we własnym zakresie- koszt wytworzenia powiększony o sumę kosztów rzeczywiste poniesionych przez jednostkę	
ZAZ	nabyte z własnych środków wprowadza się do ewidencji w cenie nabycia, zaś otrzymane nieodpłatnie na podstawie decyzji właściwego organu przyjmuje się do ewidencji według wartości księgowej z poprzedniego miejsca użytkowania lub określa się cenę jak w przypadku środków trwałych jeżeli w decyzji nie podano wartości	
ZBM	według ceny nabycia lub kosztu wytworzenia pomniejszone o odpisy amortyzacyjne, a także odpisy z tytułu trwałej utraty wartości	
ZSP1	wartości niematerialne i prawne i pozostałe wartości niematerialne i prawne wyceniane są na dzień bilansowy wg cen nabycia lub kosztu wytworzenia pomniejszone o odpisy amortyzacyjne, a także odpisy z tytułu trwałej utraty wartości	
ZSP5	wg ceny nabycia lub kosztu wytworzenia pomniejszone o odpisy amortyzacyjne	
ZSP6	nabyte z własnych środków wg ceny nabycia, otrzymane w darowiznie-wg protokołu lub ceny rynkowej, otrzymane nieodpłatnie z UM wg PT	
ZSP7	wg ceny nabycia lub kosztu wytworzenia pomniejszone o odpisy amortyzacyjne	
ZSP8	polega na wycenie według nabycia na podstawie wartości określonej w PT	
ZSP9	według ceny nabycia	
T1	według cen nabycia pomniejszonych o odpisy amortyzacyjne(umorzeniowej), wartości niematerialne i prawne o wartości poniżej granicy ustalonej w przepisach ustawy o pdop umarza się w całości w momencie oddania ich do używania	
ZS2	według cen nabycia pomniejszonych o odpisy amortyzacyjne/umorzenie	
ZS3	wg ceny nabycia lub kosztu wytworzenia pomniejszone o umorzenia	
ZSP11	wyceniane według ceny nabycia lub kosztów wytworzenia pomniejszone o odpisy amortyzacyjne, a także odpisy z tytułu trwałej utraty wartości	

1.	Wartości niematerialne i prawne	ZS1	wg ceny nabycia lub kosztu wytworzenia, pomniejszone o odpisy amortyzacyjne, a także odpisy z tytułu trwałej utraty wartości
		ZSS	z zakupu - według cen nabycia, nieodpłatnie otrzymane lub darowizny - według wartości określonej w decyzji pomniejszone o odpisy amortyzacyjne.
		ZCOP	nabyte z własnych środków - w cenie nabycia, otrzymane nieodpłatnie-na podstawie decyzji, otrzymane w darowiznie-wg. wartości rynkowej
		ZCOP-OSP	
		UM	wg ceny nabycia lub kosztu wytworzenia pomniejszone o odpisy amortyzacyjne, a także odpisy z tytułu trwałej utraty wartości
2.	Środki trwałe	CKZIU	z zakupu - według cen nabycia, nieodpłatnie otrzymane lub darowizny - według wartości określonej w decyzji pomniejszone o odpisy amortyzacyjne
		KMPSP	według cen nabycia lub kosztów wytworzenia lub wartości przeszacowanej pomniejszonych o odpisy amortyzacyjne lub umorzeniowe a także o odpisy z tytułu trwałej utraty wartości
		MDPS	wyceniane są na dzień bilansowy według ceny nabycia lub kosztu wytworzenia pomniejszone o odpisy amortyzacyjne, a także odpisy z tytułu trwałej wartości.
		MOPS	wyceniane są na dzień bilansowy wg ceny nabycia pomniejszone o odpisy amortyzacyjne a także trwałej utraty wartości
		MOSIR	wycene i amortyzację środków trwałych regulują przepisy prawa bilansowego i podatkowego. Według uor, środki trwałe ujęte są w ewidencji w wartości początkowej. Definicja wartości początkowej jest wyjaśniona w art. 31 uor: Wartość początkową stanowiącą cenę nabycia lub koszt wytworzenia środka trwałego powiększają koszty jego ulepszenia, polegające na przebudowie, rozbudowie, modernizacji lub rekonstrukcji i powodujące wzrost jego wartości użytkowej.
		MŻ	polega na wycenie według cen nabycia lub kosztów wytworzenia, pomniejszonych o odpisy amortyzacyjne lub umorzeniowej, są to składniki majątku o wartości początkowej powyżej 10 000,00 zł, odpisy amortyzacyjne rozpoczyna się począwszy od miesiąca następującego po miesiącu oddania składnika do użytkowania, według stawek podatkowych poprzez comiesięczne odpisy
		PPP	polega na wycenie według cen nabycia lub kosztów wytworzenia, pomniejszonych o odpisy amortyzacyjne lub umorzeniowej, są to składniki majątku o wartości początkowej powyżej 10 000,00 zł, odpisy amortyzacyjne rozpoczyna się począwszy od miesiąca następującego po miesiącu oddania składnika do użytkowania, według stawek podatkowych poprzez comiesięczne odpisy
		PINB	środki trwałe - według cen nabycia lub kosztu wytworzenia pomniejszonych o odpisy amortyzacyjne/umorzeniowe, a w przypadku środków trwałych pomniejszone także o odpisy z tytułu trwałej utraty wartości. Jeżeli nie jest możliwe ustalenie ceny nabycia składnika aktywów, a szczególności przyjętego nieodpłatnie, w tym w drodze darowizny - jego wyceny dokonuje się według ceny sprzedawcy takiego samego lub podobnego przedmiotu. Wyceny dokonuje powołana przez Powiatowego Inspektora Komisja Inwentaryzacyjna. Jeżeli są to środki stanowiące własność jednostki samorządu terytorialnego mogą być wycenione w wartości określonej w decyzji przekazania
		PUP	według ceny nabycia lub kosztu wytworzenia pomniejszone o odpisy amortyzacyjne, a także o odpisy z tytułu trwałej utraty wartości
		PO5	wyceniane wg ceny nabycia lub kosztów wytworzenia pomniejszone o odpisy amortyzacyjne, a także odpisy z tytułu trwałej utraty wartości
		P13	wyceniane według ceny nabycia lub kosztów wytworzenia pomniejszone o odpisy amortyzacyjne, a także odpisy z tytułu trwałej utraty wartości
		P16	według ceny nabycia lub kosztu wytworzenia pomniejszone o odpisy amortyzacyjne.
		P19	wyceniane według ceny nabycia lub kosztów wytworzenia pomniejszone o odpisy amortyzacyjne, a także odpisy z tytułu trwałej utraty wartości
P22	zakup - wg ceny nabycia lub ceny zakupu, pomniejszone o odpisy amortyzacyjne		
P23	wyceniane według ceny nabycia lub kosztów wytworzenia pomniejszone o odpisy amortyzacyjne, a także odpisy z tytułu trwałej utraty wartości		
SP03	wprowadza się je do ewidencji wg wartości początkowej. W przypadku nabycia w drodze kupna - cena nabycia, w przypadku otrzymania darowizny - cena rynkowa. Wartość początkową ŚT podlega podwyższeniu o wartość nakładów poniesionych na ich ulepszenie. W bilansie wykazuje się je w wartości netto stanowiącej różnicę pomiędzy wartością początkową a dotychczasowym umorzeniem		
SP04	wyceniane są na dzień bilansowy wg ceny nabycia lub kosztu wytworzenia, pomniejszone o odpisy amortyzacyjne		

2.	Środki trwałe	SP13	wprowadzane do ewidencji wg wartości początkowej, a w przypadku nabycia w drodze kupna wg ceny nabycia, w przypadku otrzymania darowizny wg ceny rynkowej. Wartość początkową ST podlega podwyższeniu o wartość nakładów poniesionych na ich ulepszenie. W bilansie wykazuje się je w wartości netto stanowiącej różnicę pomiędzy wartością początkową a dotychczasowym umorzeniem
		SP15	Cena nabycia - z zakupu; według wartości określonej w decyzji pomniejszone o odpisy amortyzacyjne - nieodpłatnie otrzymane; wartość rynkowa w dniu nabycia - spadki i darowizny; koszt wytworzenia - w przypadku wytworzenia we własnym zakresie;
		SP16	wg ceny nabycia lub kosztu wytworzenia pomniejszone o odpisy amortyzacyjne
		SP17	w przypadku zakupu-wg ceny nabycia powiększonej o koszty dodatkowe, w przypadku nieodpłatnego otrzymania- wg wartości wskazanej w decyzji pomniejszonej o odpisy amortyzacyjne, w przypadku spadku lub darowizny- wg wartości rynkowej z dnia nabycia, w przypadku wytworzenia we własnym zakresie- koszt wytworzenia powiększony o sumę kosztów rzeczywiście poniesionych przez jednostkę
		ZAZ	rzeczowe składniki majątku obrotowego wyceniane są na dzień bilansowy według ich wartości wynikającej z ewidencji. Stanowiące własność jednostki samorządu terytorialnego otrzymywane nieodpłatnie, na podstawie decyzji właściwego organu, mogą być wycenione w wartości określonej w tej decyzji, jeśli nie ma wyceny w decyzji w wartości rynkowej na dzień nabycia. Wartość rynkowa określana jest na podstawie przeciętnych cen stosowanych w obrocie rzeczami tego samego rodzaju i gatunku, z uwzględnieniem ich stanu i stopnia zużycia
		ZBM	według ceny nabycia lub kosztu wytworzenia pomniejszone o odpisy amortyzacyjne, a także odpisy z tytułu trwałej utraty wartości
		ZSP1	środki trwałe wyceniane są na dzień bilansowy wg ceny nabycia lub kosztu wytworzenia pomniejszone o odpisy amortyzacyjne, a także odpisy z tytułu trwałej utraty wartości
		ZSP5	wg ceny nabycia lub kosztu wytworzenia pomniejszone o odpisy amortyzacyjne
		ZSP6	nabyte z własnych środków wg ceny nabycia lub zakupu, otrzymane w darowiźnie-wg protokołu lub ceny rynkowej, otrzymane nieodpłatnie z UM wg PT, wytworzone we własnym zakresie wg kosztu wytworzenia
		ZSP7	wg ceny nabycia lub kosztu wytworzenia pomniejszone o odpisy amortyzacyjne
		ZSP8	polega na wycenie według nabycia, na podstawie wartości określonej w PT
		ZSP9	według ceny nabycia
		T1	według cen nabycia pomniejszonych o odpisy amortyzacyjne (umorzeniowe)
		ZS2	według cen nabycia pomniejszonych o odpisy amortyzacyjne/umorzenie
		ZS3	wg ceny nabycia lub kosztu wytworzenia pomniejszone o comiesięczne odpisy amortyzacyjne
		ZSP11	wyceniane według ceny nabycia lub kosztów wytworzenia pomniejszone o odpisy amortyzacyjne, a także odpisy z tytułu trwałej utraty wartości.
ZS1	wg ceny nabycia lub kosztu wytworzenia, pomniejszone o odpisy amortyzacyjne, a także odpisy z tytułu trwałej utraty wartości. Środki trwałe otrzymane w drodze darowizny- wg wartości godziwej lub wg wartości określonej w umowie, otrzymane nieodpłatnie od Skarbu Państwa lub JST w wysokości określonej w decyzji o przekazaniu.		
ZSS	z zakupu - według cen nabycia, nieodpłatnie otrzymane lub darowizny - według wartości określonej w decyzji pomniejszone o odpisy amortyzacyjne.		
ZCOP	w przypadku zakupu - wg. ceny nabycia lub ceny zakupu, w przypadku wytworzenia we własnym zakresie wg. kosztu wytworzenia, w przypadku otrzymania darowizny wg. wartości godziwej		
ZCOP-OSP	wg ceny nabycia lub kosztu wytworzenia pomniejszone o odpisy amortyzacyjne, a także odpisy z tytułu trwałej utraty wartości. Środki trwałe stanowiące własność Skarbu Państwa lub jednostki samorządu terytorialnego otrzymywane na podstawie decyzji właściwego organu nieodpłatnie wyceniane są w wartości określonej w decyzji		
UM	z zakupu - według cen nabycia, nieodpłatnie otrzymane lub darowizny - według wartości określonej w decyzji pomniejszone o odpisy amortyzacyjne		
CKZIU	z zakupu - według cen nabycia, nieodpłatnie otrzymane lub darowizny - według wartości określonej w decyzji pomniejszone o odpisy amortyzacyjne		
KMPSP	według cen nabycia - zaliczane bezpośrednio w koszty w miesiącu nabycia		
MDPS	wyceniane są na dzień bilansowy według ceny nabycia lub kosztu wytworzenia pomniejszone o odpisy amortyzacyjne, a także odpisy z tytułu trwałej wartości		
MOPS	trwałe wartości		
MOSIR	wyceniane są na dzień bilansowy wg ceny nabycia pomniejszone o odpisy amortyzacyjne a także trwałej utraty wartości		
3.	Pozostałe środki trwałe		pozostałe środki trwałe ujmują się w ewidencji ilościowo-wartościowej na koncie 013 i umarza się w 100% w miesiącu przyjęcia do używania

MŻ	polega na wycenie według cen nabycia dokonując odpisów amortyzacyjnych jednorazowo w miesiącu przyjęcia do użytkowania, są to składniki majątku o wartości początkowej poniżej 10 000,00 zł	
PPP	polega na wycenie według cen nabycia dokonując odpisów amortyzacyjnych jednorazowo w miesiącu przyjęcia do użytkowania, są to składniki majątku o wartości początkowej poniżej 10 000,00 zł	
PNB	pozostałe środki trwałe - według cen nabycia lub kosztu wytworzenia pomniejszonych o odpisy amortyzacyjne/umorzeniowe, a w przypadku środków trwałych pomniejszone także o odpisy z tytułu trwałej utraty wartości. Jeżeli nie jest możliwe ustalenie ceny nabycia składnika aktywów, a szczególności przyjętego nieodpłatnie, w tym w drodze darowizny - jego wyceny dokonuje się według ceny sprzedaży takiego samego lub podobnego przedmiotu. Wyceny dokonuje powołana przez Powiatowego Inspektora Komisja Inwentaryzacyjna. Jeżeli są to środki stanowiące własność jednostki samorządu terytorialnego mogą być wycenione w wartości określonej w decyzji przekazania	
PUP	według ceny nabycia lub kosztu wytworzenia pomniejszone o odpisy amortyzacyjne, a także o odpisy z tytułu trwałej utraty wartości	
P05	wyceniane wg ceny nabycia lub kosztów wytworzenia, odpisów amortyzacyjnych dokonuje się jednorazowo w miesiącu oddania ich do użytkowania	
P13	wyceniane według ceny nabycia lub kosztów wytworzenia, odpisów amortyzacyjnych dokonuje się jednorazowo w miesiącu oddania ich do użytkowania	
P16	według ceny nabycia lub kosztu wytworzenia pomniejszone o odpisy amortyzacyjne	
P19	wyceniane według ceny nabycia lub kosztów wytworzenia, odpisów amortyzacyjnych dokonuje się jednorazowo w miesiącu oddania ich do użytkowania	
P22	zakup - wg ceny nabycia lub ceny zakupu, umorzenie - jednorazowo w miesiącu oddania do użytkowania	
P23	wyceniane według ceny nabycia lub kosztów wytworzenia, odpisów amortyzacyjnych dokonuje się jednorazowo w miesiącu oddania ich do użytkowania	
SP03	pozostałe środki trwałe o niskiej wartości tj. do umarżane są jednorazowo przez wpisanie w koszty w miesiącu przyjęcia ich do użytkowania. Wyjątek stanowią składniki majątku o niskiej wartości ale długotrwałym użytkowaniu	
SP04	wyceniane są na dzień bilansowy wg ceny nabycia lub kosztu wytworzenia, pomniejszone o odpisy amortyzacyjne	
SP13	pozostałe środki trwałe o niskiej wartości umarżane są jednorazowo przez wpisanie w koszty w miesiącu przyjęcia ich do użytkowania	
SP15	cena nabycia - z zakupu; według wartości określonej w decyzji pomniejszone o odpisy amortyzacyjne - nieodpłatnie otrzymane; wartość rynkowa w dniu nabycia - spadki i darowizny; koszt wytworzenia - w przypadku wytworzenia we własnym zakresie;	
SP16	wg ceny nabycia lub kosztu wytworzenia pomniejszone o odpisy amortyzacyjne	
SP17	w przypadku zakupu-wg ceny nabycia powiększonej o koszty dodatkowe, w przypadku nieodpłatnego otrzymania- wg wartości wskazanej w decyzji pomniejszonej o odpisy amortyzacyjne, w przypadku spadku lub darowizny- wg wartości rynkowej z dnia nabycia, w przypadku wytworzenia we własnym zakresie- koszt wytworzenia powiększony o sumę kosztów rzeczywiście poniesionych przez jednostkę	
ZAZ	wycenia się na dzień bilansowy według ich wartości wynikających z ewidencji	
ZBM	według ceny nabycia lub kosztu wytworzenia pomniejszone o odpisy amortyzacyjne, a także odpisy z tytułu trwałej utraty wartości	
ZSP1	pozostałe środki trwałe wyceniane są na dzień bilansowy wg ceny nabycia lub kosztu wytworzenia pomniejszone o odpisy amortyzacyjne, a także odpisy z tytułu trwałej utraty wartości	
ZSP5	wg ceny nabycia, jednorazowo w miesiącu oddania do użytkowania	
ZSP6	nabyte z własnych środków wg ceny nabycia lub zakupu, otrzymane w darowiźnie-wg protokołu lub ceny rynkowej, otrzymane nieodpłatnie z UM wg PT, wytworzone we własnym zakresie wg kosztu wytworzenia	
ZSP7	wg ceny nabycia, jednorazowo w miesiącu oddania do użytkowania	
ZSP8	polega na wycenie według nabycia, na podstawie wartości określonej w PT	
ZSP9	według ceny nabycia	
T1	środki trwałe o wartości poniżej granicy ustalonej w przepisach ustawy o pdop umarża się w całości w momencie oddania ich do użytkowania	
ZS2	według cen nabycia pomniejszonych o odpisy amortyzacyjne/umorzenie	

3. Pozostałe środki trwałe

3.	Pozostałe środki trwałe	ZS3	wg ceny nabycia jednorazowo w miesiącu oddania do użytkowania
		ZSP11	wyceniane według ceny nabycia lub kosztów wytworzenia, odpisów amortyzacyjnych dokonuje się jednorazowo w miesiącu oddania ich do użytkowania.
		ZS1	wg ceny nabycia lub kosztu wytworzenia pomniejszone o odpisy amortyzacyjne, a także odpisy z tytułu trwałej utraty wartości.
		ZSS	z zakupu - według cen nabycia, nieodpłatnie otrzymane lub darowizny - według wartości określonej w decyzji pomniejszone o odpisy amortyzacyjne
		ZCOP	według ceny nabycia
		ZCOP-OSP	
		UM	wg ceny nabycia lub kosztu wytworzenia pomniejszone o odpisy amortyzacyjne, a także odpisy z tytułu trwałej utraty wartości
		CKZIU	z zakupu - według cen nabycia, nieodpłatnie otrzymane lub darowizny - według wartości określonej w decyzji
		KMPSP	nie dotyczy
		MDPS	wyceniane są na dzień bilansowy wg ceny nabycia
MOPS	nie dotyczy		
MOSIR	nie dotyczy		
MŻ	polega na wycenie według cen nabycia dokonując odpisów amortyzacyjnych w miesiącu przyjęcia do użytkowania		
PPP	polega na wycenie według cen nabycia dokonując odpisów amortyzacyjnych w miesiącu przyjęcia do użytkowania		
PINB	nie dotyczy		
PUP	nie dotyczy		
P05	wyceniane wg ceny nabycia lub kosztów wytworzenia, odpisów amortyzacyjnych dokonuje się jednorazowo w miesiącu oddania ich do użytkowania		
P13	wyceniane według ceny nabycia lub kosztów wytworzenia, odpisów amortyzacyjnych dokonuje się jednorazowo w miesiącu oddania ich do użytkowania.		
P16	według ceny nabycia pomniejszonej o umorzenie.		
P19	Wyceniane według ceny nabycia lub kosztów wytworzenia, odpisów amortyzacyjnych dokonuje się jednorazowo w miesiącu oddania ich do użytkowania.		
P22	zakup - wg ceny nabycia lub ceny zakupu, umorzenie - jednorazowe w miesiącu oddania do użytkowania		
P23	wyceniane według ceny nabycia lub kosztów wytworzenia, odpisów amortyzacyjnych dokonuje się jednorazowo w miesiącu oddania ich do użytkowania.		
SP03	stosownie do ich nabycia wycenia się w cenie nabycia jeżeli zostały zakupione, a otrzymane nieodpłatnie komisyjne określenie wartości.		
SP04	wyceniane są na dzień bilansowy wg ceny nabycia lub kosztu wytworzenia, pomniejszone o odpisy amortyzacyjne		
SP13	wycenia się wg ceny nabycia jeżeli zostały zakupione, a otrzymane nieodpłatnie komisyjnie poprzez określenie ich wartości		
SP15	cena nabycia - z zakupu; według wartości określonej w decyzji lub według wartości rynkowej z dnia otrzymania - nieodpłatnie otrzymanie lub darowizny		
SP16	wg ceny nabycia lub kosztu wytworzenia pomniejszone o odpisy amortyzacyjne		
SP17	w przypadku zakupu-wg ceny nabycia, w przypadku nieodpłatnego otrzymania lub darowizny- wg wartości wskazanej w decyzji lub wg wartości rynkowej z dnia otrzymania		
ZAZ	nie dotyczy		
ZBM	nie dotyczy		
ZSP1	zbiory biblioteczne wyceniane są na dzień bilansowy wg ceny nabycia lub kosztu wytworzenia pomniejszone o odpisy amortyzacyjne, a także odpisy z tytułu trwałej utraty wartości		
ZSP5	wg ceny nabycia, jednorazowo w miesiącu oddania do użytkowania		
4.	Zbiory biblioteczne		

4.	Zbiory biblioteczne	ZSP6	nabyte z własnych środków wg ceny nabycia lub zakupu otrzymane w darowiznie-wg protokołu lub ceny rynkowej
		ZSP7	wg ceny nabycia, jednorazowo w miesiącu oddania do użytkowania
		ZSP8	polega na wycenie według nabycia, na podstawie wartości określonej w PT
		ZSP9	według ceny nabycia
		T1	książki i inne zbiory biblioteczne umarza się w całości w momencie oddania ich do używania.
		ZS2	według cen nabycia pomniejszonych o odpisy amortyzacyjne/umorzanie
		ZS3	wg ceny nabycia, jednorazowo w miesiącu oddania do użytkowania
		ZSP11	wyceniane według ceny nabycia lub kosztów wytworzenia, odpisów amortyzacyjnych dokonuje się jednorazowo w miesiącu oddania ich do używania
		ZS1	wg ceny nabycia, nieodpłatnie otrzymane lub darowane wg wartości szacunkowej ustalonej komisyjnie.
		ZSS	z zakupu - według cen nabycia, nieodpłatnie otrzymane lub darowizny - według wartości określonej w decyzji.
		ŻCOP	według ceny nabycia
		ŻCOP-OSP	
		UM	nie dotyczy
5.	Środki trwałe w budowie (inwestycje)	CKZIU	w wysokości ogółu kosztów pozostających w bezpośrednim związku z nabyciem lub wytworzeniem pomniejszonych o odpisy z tytułu trwałej utraty wartości
		KMPSP	w wysokości ogółu kosztów pozostających w bezpośrednim związku z ich nabyciem lub wytworzeniem, pomniejszonych o odpisy z tyt. Trwałej utraty wartości
		MDPs	środki trwałe w budowie wycenia się w wysokości ogółu kosztów pozostających w bezpośrednim związku z ich nabyciem lub wytworzeniem, pomniejszonych o odpisy z tytułu trwałej wartości
		MOPs	nie dotyczy
		MOSIR	zgodnie z treścią art. 28 ust. 8 ustawy o rachunkowości koszt wytworzenia środków trwałych w budowie obejmuje ogół kosztów poniesionych za okres budowy do dnia bilansowego lub przyjęcia do używania, w tym również niepodlegający odliczeniom podatek od towarów i usług oraz podatek akcyzowy, koszt obsługi zobowiązań zaciągniętych w celu ich sfinansowania i związane z nim różnice kursowe, pomniejszony o przychody z tego tytułu. Do kosztów wytworzenia danego środka trwałego w budowie zalicza się wszystkie koszty bezpośrednie i pośrednio związane z budową środka trwałego, poniesione przez jednostkę do dnia bilansowego lub do dnia przyjęcia środka do używania. Wszystkie kwoty, w tym także wynagrodzenia pracowników zatrudnionych przy budowie środka trwałego odnosi się na konto 080 Środki trwałe w budowie po stronie Wn
		MŻ	wycena według kosztów wytworzenia
		PPP	wycena według kosztów wytworzenia
		PINB	nie dotyczy
		PUP	nie dotyczy
		PO5	w wysokości ogółu kosztów pozostających w bezpośrednim związku z nabyciem lub wytworzeniem pomniejszonych o odpisy z tytułu trwałej utraty wartości
		P13	w wysokości ogółu kosztów pozostających w bezpośrednim związku z nabyciem lub wytworzeniem pomniejszonych o odpisy z tytułu trwałej utraty wartości
		P16	wycenia się w wysokości ogółu kosztów pozostających w bezpośrednim związku z ich nabyciem lub wytworzeniem.
		P19	w wysokości ogółu kosztów pozostających w bezpośrednim związku z nabyciem lub wytworzeniem pomniejszonych o odpisy z tytułu trwałej utraty wartości
		P22	inwestycje - wycenia się w wysokości ogółu kosztów pozostających w bezpośrednim związku z ich nabyciem (wytworzeniem pomniejszone o ewentualne odpisy z tytułu trwałej utraty wartości)
		P23	w wysokości ogółu kosztów pozostających w bezpoś. związku z nabyciem lub wytworzeniem pomniejszonych o odpisy z tytułu trwałej wartości

5.	Środki trwałe w budowie (inwestycje)	SP03	inwestycje wycenienia się w wysokości ogółu kosztów pozostających w bezpośrednim związku z ich nabyciem (wytworzeniem) pomniejszonych o ewentualne odpisy z tytułu trwałej utraty wartości
		SP04	wycenienia się w wysokości ogółu kosztów pozostających w bezpośrednim związku z ich nabyciem lub wytworzeniem, pomniejszonych o odpisy z tytułu trwałej utraty wartości
		SP13	inwestycje wycenienia się w wysokości ogółu kosztów pozostających w bezpośrednim związku z ich nabyciem (wytworzeniem) pomniejszone o ewentualne odpisy z tytułu trwałej utraty wartości
		SP15	w wysokości ogółu kosztów pozostających w bezpośrednim związku z ich nabyciem lub wytworzeniem pomniejszone o odpisy z tytułu trwałej utraty wartości
		SP16	wg ceny nabycia lub kosztu wytworzenia pomniejszone o odpisy amortyzacyjne
		SP17	w wysokości ogółu kosztów pozostających w bezpośrednim związku z ich nabyciem lub wytworzeniem, pomniejszonych o odpisy z tytułu trwałej utraty wartości
		ZAZ	wycenienia się na dzień bilansowy według ich wartości wyróżniających z ewidencji
		ZBM	w wysokości ogółu kosztów pozostających w bezpośrednim związku z ich nabyciem lub wytworzeniem, pomniejszonych o odpisy z tytułu trwałej utraty wartości. Odsetki od kredytów i pożyczek zaciągniętych na finansowanie inwestycji stanowią koszty inwestycji do momentu zakończenia i rozliczenia zadania inwestycyjnego
		ZSP1	Środki trwałe w budowie wycenienia się w wysokości ogółu kosztów pozostających w bezpośrednim związku z ich nabyciem lub wytworzeniem, pomniejszonych o odpisy z tytułu trwałej utraty wartości
		ZSP5	inwestycje wycenienia się w wysokości ogółu kosztów pozostających w bezpośrednim związku z ich nabyciem (wytworzeniem) pomniejszonych o ewentualne odpisy z tytułu trwałej utraty wartości
		ZSP6	według kosztu wytworzenia, w przypadku trudności z ustaleniem wartości wg ceny dokonanej przez rzeczoznawcę
		ZSP7	inwestycje wycenienia się w wysokości ogółu kosztów pozostających w bezpośrednim związku z ich nabyciem (wytworzeniem) pomniejszonych o ewentualne odpisy z tytułu trwałej utraty wartości
		ZSP8	na wycenienie według kosztów wytworzenia
		ZSP9	według ceny nabycia
		6.	Należności długoterminowe
ZS2	według cen nabycia pomniejszonych o odpisy amortyzacyjne/umorzenie		
ZS3	inwestycje wycenienia się w wysokości ogółu kosztów pozostających w bezpośrednim związku z ich nabyciem (wytworzeniem) pomniejszonych o ewentualne odpisy z tytułu trwałej utraty wartości		
ZSP11	W wysokości ogółu kosztów pozostających w bezpośrednim związku z nabyciem lub wytworzeniem pomniejszonych o odpisy z trwałej utraty wartości		
ZS1	w wysokości ogółu kosztów pozostających w bezpośrednim związku z ich nabyciem lub wytworzeniem, pomniejszonych o odpisy z tytułu trwałej utraty wartości		
ZSS	w wysokości ogółu kosztów pozostających w bezpośrednim związku z nabyciem lub wytworzeniem pomniejszonych o odpisy z tytułu trwałej utraty wartości		
ZCOP	wg. kosztu wytworzenia , w przypadku trudności z ustaleniem wg. Ceny dokonanej przez rzeczoznawcę		
ZCOP-OSP			
UM	w wysokości ogółu kosztów pozostających w bezpośrednim związku z ich nabyciem lub wytworzeniem, pomniejszone o odpisy z tytułu trwałej utraty wartości. Odsetki od kredytów i pożyczek zaciągniętych na finansowanie inwestycji stanowią koszty tej inwestycji do momentu jej zakończenia i rozliczenia zadania inwestycyjnego		
CKZIU	według kwoty wymaganej zapłaty z zachowaniem zasady ostrożności. W celu ujęcia w księgach rachunkowych wycenienia się w wartości nominalnej. Odsetki od należności ujmują się w momencie zapłaty lub co najmniej pod datą ostatniego dnia kwartału w wysokości odsetek należnych na koniec kwartału		
KMPSP	w kwocie wymaganej zapłaty, z zachowaniem zasady ostrożności pkt.7a		
MDPS	Należności na dzień sporządzenia sprawozdania finansowego wycenienia się w kwocie wymagającej zapłaty z zachowaniem zasady ostrożności.		

6.		Należności długoterminowe
MOPS	nie dotyczy	Należności jednostki wycenia się w celu ujęcia w księgach rachunkowych w wartości nominalnej. Odsetki od należności, w tym również od tych, do których stosuje się przepisy dotyczące zobowiązań podatkowych, ujmują się w księgach rachunkowych w momencie ich zapłaty lub co najmniej pod datą ostatniego dnia kwartału w wysokości odsetek należnych na koniec kwartału
MOSIR	jednostka nie posiada długoterminowych aktywów finansowych (akcje, udziały, obligacje)	
MŻ	wycena w kwocie wymagalnej zapłaty	
PPP	wycena w kwocie wymagalnej zapłaty	
PINB	nie dotyczy	
PUP	w kwocie wymagalnej zapłaty z zachowaniem zasady ostrożności.	
P05	według kwoty wymagalnej zapłaty z zachowaniem zasady ostrożności. Odsetki od należności ujmują się w momencie zapłaty lub co najmniej pod datą ostatniego dnia kwartału w wysokości odsetek należnych na koniec kwartału	
P13	według kwoty wymagalnej zapłaty z zachowaniem zasady ostrożności. W celu ujęcia w księgach rachunkowych wycenia się w wartości nominalnej. Odsetki od należności ujmują się w momencie zapłaty lub co najmniej pod datą ostatniego dnia kwartału w wysokości odsetek należnych na koniec kwartału	
P16	w kwocie wymagalnej zapłaty, z zachowaniem zasady ostrożności	
P19	według kwoty wymagalnej zapłaty z zachowaniem zasady ostrożności. W celu ujęcia w księgach rachunkowych wycenia się w wartości nominalnej. Odsetki od należności ujmują się w momencie zapłaty lub co najmniej pod datą ostatniego dnia kwartału w wysokości odsetek należnych na koniec kwartału	
P22	w kwocie wymagalnej zapłaty z zachowaniem zasad ostrożności	
P23	według kwoty wymagalnej zapłaty z zachowaniem zasady ostrożności. W celu ujęcia w księgach rachunkowych wycenia się w wartości nominalnej. Odsetki od należności ujmują się w momencie zapłaty lub co najmniej pod datą ostatniego dnia kwartału w wysokości odsetek należnych na koniec kwartału	
SP03	nie dotyczy	
SP04	nie dotyczy	
SP13	nie dotyczy	
SP15	według kwoty wymagalnej zapłaty z zachowaniem ostrożności; w celu ujęcia w księgach rachunkowych wycenia się w wartości nominalnej; odsetki od należności ujmują się w momencie ich zapłaty lub co najmniej pod datą ostatniego dnia kwartału w wysokości odsetek należnych na koniec kwartału	
SP16	w kwocie wymagalnej zapłaty	
SP17	wycenia się w kwocie wymagalnej zapłaty, z zachowaniem zasady ostrożności. Odsetki od należności ujmują się w momencie zapłaty lub w wysokości odsetek należnych na koniec każdego miesiąca	
ZAZ	wyceniane są w kwocie wymagalnej zapłaty	
ZBM	Należności i udzielone pożyczki wycenia się na dzień bilansowy w kwocie wymagalnej zapłaty z zachowaniem zasady ostrożności. Należności jednostki wycenia się w celu ujęcia w księgach rachunkowych w wartości nominalnej. Odsetki od należności, w tym również od tych, do których stosuje się przepisy dotyczące zobowiązań podatkowych, ujmują się w księgach rachunkowych w momencie ich zapłaty lub co najmniej pod datą ostatniego kwartału w wysokości odsetek należnych na koniec kwartału	
ZSP1	należności długoterminowe wycenia się w kwocie wymagalnej zapłaty. Kwotę należności ustala na dzień bilansowy pomniejsza się o odpisy aktualizujące jej wartość zgodnie z zasadą ostrożności	
ZSP5	nie dotyczy	
ZSP6	według wartości wymagalnej zapłaty	
ZSP7	nie dotyczy	
ZSP8	kwoty wymagalnej zapłaty	

6.	Należności długoterminowe	ZSP9	według wartości wymagającej zapłaty
		T1	nie dotyczy
		ZS2	nie dotyczy
		ZS3	nie dotyczy
		ZSP11	według kwoty wymaganej zapłaty z zachowaniem zasady ostrożności. W celu ujęcia w księgach rachunkowych wycena się w wartości nominalnej. Odsetki od należności ujmuje się w momencie zapłaty lub co najmniej pod datą ostatniego dnia kwartału w wysokości odsetek należnych na koniec kwartału.
		ZS1	w kwocie wymaganej do zapłaty z zachowaniem zasady ostrożności
		ZSS	według kwoty wymaganej zapłaty z zachowaniem zasady ostrożności. W celu ujęcia w księgach rachunkowych wycena się w wartości nominalnej. Odsetki od należności ujmuje się w momencie zapłaty lub co najmniej pod datą ostatniego dnia kwartału w wysokości odsetek należnych na koniec kwartału.
		ZCOP	wycenia się w kwocie wymagającej zapłaty
		ZCOP-OSP	wycenia się w kwocie wymaganej do zapłaty z zachowaniem zasady ostrożności
		UM	nie dotyczy
		CKZIU	nie dotyczy
		KMPSP	nie dotyczy
		MDPS	nie dotyczy
		MOPS	nie dotyczy
MOSIR	Jednostka nie posiada długoterminowych aktywów finansowych (akcje, udziały, obligacje)		
Miż	wycena według wartości nominalnej		
PPP	wycena według wartości nominalnej		
PINB	nie dotyczy		
PUP	nie dotyczy		
POS	nie dotyczy		
P13	nie dotyczy		
P16	według ceny nabycia lub wartości godziwej		
P19	nie dotyczy		
P22	nie dotyczy		
P23	nie dotyczy		
SP03	nie dotyczy		
SP04	nie dotyczy		
SP13	nie dotyczy		
SP15	nie dotyczy		
SP16	zgodnie z ustawą o rachunkowości		
SP17	nie dotyczy		
ZAZ	nabyte lub powstające aktywa finansowe ujmuje się w księgach rachunkowych na dzień ich nabycia albo powstania, według ceny nabycia albo ceny zakupu, jeżeli koszty przeprowadzenia i rozliczenia transakcji nie są istotne		
ZBM	nie dotyczy		
ZSP1	nie dotyczy		
ZSP5	nie dotyczy		
7.	Długoterminowe aktywa finansowe		

7.	Długoterminowe aktywa finansowe	ZSP6	nie dotyczy
		ZSP7	nie dotyczy
		ZSP8	według wartości nominalnej
		ZSP9	nie dotyczy
		T1	nie dotyczy
		ZS2	nie dotyczy
		ZS3	nie dotyczy
		ZSP11	nie dotyczy
		ZS1	nie dotyczy
		ZS5	nie dotyczy
		ZCOP	na dzień przyjęcia wycenia się w cenie nabycia lub cenie zakupu
		ZCOP-QSP	
		UM	w wartości nominalnej
		CKZIU	nie dotyczy
		KMPSP	według cen zakupu
MDDPS	zapasy wycenia się w cenie zakupu (tj. w cenie obejmującej kwotę należną sprzedającemu.		
MOPS	nie dotyczy		
MOSIR	nie dotyczy		
MŻ	wycena według cen nabycia		
PPP	wycena według cen nabycia		
PINB	nie dotyczy		
PUP	w cenie zakupu		
POS	nie dotyczy		
P13	nie dotyczy		
P16	według cen zakupu przy zastosowaniu metody FIFO do wyceny zapasu		
P19	nie dotyczy		
P22	wycenia się w cenie zakupu		
P23	nie dotyczy		
SP03	stan zapasów wyceniany jest wg cen zakupów.		
SP04	wycenia się w cenie zakupu		
SP13	stan zapasów wyceniany wg cen zakupu.		
SP15	cena zakupu tj. cena obejmująca kwotę brutto bez podlegających odliczeniu podatku od towarów i usług oraz podatku akcyzowego		
SP16	w cenie zakupu		
SP17	materiały wycenia się w cenie zakupu, czyli cena obejmująca kwotę brutto		
ZAZ	rozdród zapasów z magazynu w przypadku prowadzenia ewidencji według rzeczywistych cen zakupu wycenia się metodą pierwsze weszło pierwsze wyszło (FIFO), na podstawie spisu z natury		
ZBM	według cen zakupu (tj. w cenie obejmującej kwotę należną sprzedającemu, bez podlegających odliczeniu podatku od towarów i usług oraz podatku akcyzowego) jeśli nie zniekształca to stanu aktywów oraz wyniku finansowego jednostki		
8.	Zapasy		

8.	Zapasy	ZSP1	zapasy wycenia się w cenie zakupu (tj. w cenie obejmującej kwotę należną sprzedającemu, bez podlegających odliczeniu podatku od towarów i usług oraz podatku akcyzowego) jeśli nie zniekształca to stanu aktywów oraz wyniku finansowego jednostki
		ZSP5	wg ceny zakupu
		ZSP6	wg ceny zakupu
		ZSP7	wg ceny zakupu
		ZSP8	wg cen nabycia
		ZSP9	wg ceny zakupu
		T1	nie dotyczy
		ZS2	nie dotyczy
		ZS3	wg ceny zakupu
		ZSP11	nie dotyczy
		ZS1	nie dotyczy
		ZS5	nie dotyczy
		ŻCOP	wg ceny nabycia
		ŻCOP-OSP	
		UM	w cenie zakupu
		CKZIU	nie dotyczy
KMPPSP	wg ceny zakupu		
MDPS	materiały wycenia się w cenie zakupu (tj. w cenie obejmującej kwotę należną sprzedającemu		
MOPS	nie dotyczy		
MOSIR	materiały obejmują składniki rzeczowych aktywów obrotowych, które zostały nabyte celem wykorzystania w działalności bieżącej jednostki . Materiały na dzień ich zakupu odpisywane są bezpośrednio w ciężar kosztów. Zakup materiałów dokonywany jest zgodnie z zamówieniem, bez zbędnego gromadzenia zapasów. Odpisanie materiałów bezpośrednio w koszty dopuszczalne jest pod warunkiem, że nie spowoduje to zafałszowania wyniku w bilansie. MOSIR Żony nie prowadzi gospodarki magazynowej, gdyż nie posiada pomieszczeń magazynowych		
MŻ	wycena według cen nabycia		
PPP	wycena według cen nabycia		
PINB	nie dotyczy		
PUP	wg ceny zakupu		
P05	wg ceny zakupu		
P13	wg ceny zakupu		
P16	wg ceny nabycia		
P19	wg ceny zakupu		
P22	wg ceny zakupu		
P23	wg ceny zakupu		
SP03	wg ceny zakupu		
SP04	wg ceny zakupu		
SP13	wg ceny zakupu		
SP15	nie dotyczy		
SP16	wg ceny zakupu		
9.	Materiały		

9.	Materiały	SP17	nie dotyczy
		ZAZ	wycenia się w cenach ewidencyjnych równym cenom zakupu
		ZBM	według cen zakupu (tj. w cenie obejmującej kwotę należną sprzedającemu, bez podlegających odliczeniu podatku od towarów i usług oraz podatku akcyzowemu) jeśli nie zniekształca to stanu aktywów oraz wyniku finansowego jednostki. Na koniec roku obrotowego na dzień 31 grudnia sporządza się spis z natury nie zużytych materiałów i ich wartość ujmuje na koncie 310 „Materiały” równocześnie zmniejszając koszty
		ZSP1	materiały wycenia się w cenie zakupu (tj. w cenie obejmującej kwotę należną sprzedającemu, bez podlegających odliczeniu podatku od towarów i usług oraz podatku akcyzowego) jeśli nie zniekształca to stanu aktywów oraz wyniku finansowego jednostki.
		ZSP5	wg ceny zakupu
		ZSP6	wg ceny zakupu
		ZSP7	wg ceny zakupu
		ZSP8	wg ceny nabycia
		ZSP9	wg ceny zakupu
		T1	wg ceny zakupu
		ZS2	nie dotyczy
		ZS3	wg ceny zakupu
		ZSP11	wg ceny zakupu
		ZS1	wg ceny zakupu
		ZSS	nie dotyczy
		ZCOP	nie dotyczy
ZCOP-OSP	wg kosztu wytworzenia		
UM	w cenie zakupu		
10.	Półprodukty i produkty w toku	CKZIU	nie dotyczy
		KIMPSP	nie dotyczy
		MDPs	nie dotyczy
		MOPs	nie dotyczy
		MOSIR	nie dotyczy
		MŻ	wg kosztów wytworzenia
		PPP	wg kosztów wytworzenia
		PINB,	nie dotyczy
		PUP	nie dotyczy
		P05	nie dotyczy
		P13	nie dotyczy
		P16	wg kosztów wytworzenia
		P19	nie dotyczy
		P22	nie dotyczy
P23	nie dotyczy		
SP03	nie dotyczy		
SP04	nie dotyczy		
SP13	nie dotyczy		

10.	Półprodukty i produkty w toku	SP15	nie dotyczy
		SP16	w cenie zakupu
		SP17	nie dotyczy
		ZAZ	w wysokości bezpośrednich kosztów wytworzenia lub tylko materiałów bezpośrednich bądź nie wyceniać ich w ogóle - jeżeli nie zniekształca to stanu aktywów oraz wyniku finansowego jednostki
		ZBM	nie dotyczy
		ZSP1	nie dotyczy
		ZSP5	nie dotyczy
		ZSP6	nie dotyczy
		ZSP7	nie dotyczy
		ZSP8	wg kosztów wytworzenia
		ZSP9	nie dotyczy
		T1	nie dotyczy
		ZS2	nie dotyczy
		ZS3	nie dotyczy
ZSP11	nie dotyczy		
ZS1	nie dotyczy		
ZSS	nie dotyczy		
ŻCOP	wg kosztów wytworzenia		
ŻCOP-OSP	wg kosztów wytworzenia		
UM	nie dotyczy		
CKZIU	nie dotyczy		
KMPPSP	nie dotyczy		
MDPS	nie dotyczy		
MOPS	nie dotyczy		
MOSIR	nie dotyczy		
MŻ	wg kosztów wytworzenia		
PPP	wg kosztów wytworzenia		
PINB	nie dotyczy		
PUP	nie dotyczy		
P05	nie dotyczy		
P13	nie dotyczy		
P16	wg kosztów wytworzenia		
P19	nie dotyczy		
P22	nie dotyczy		
P23	nie dotyczy		
SP03	nie dotyczy		
SP04	nie dotyczy		
SP13	nie dotyczy		
11.	Produkty gotowe		

11. Produkty gotowe	SP15	nie dotyczy
	SP16	w cenie zakupu
	SP17	nie dotyczy
	ZAZ	w wysokości bezpośrednich kosztów wytworzenia lub tylko materiałów bezpośrednich bądź nie wyceniać ich w ogóle - jeżeli nie zniekształca to stanu aktywów oraz wyniku finansowego jednostki
	ZBM	nie dotyczy
	ZSP1	nie dotyczy
	ZSP5	nie dotyczy
	ZSP6	nie dotyczy
	ZSP7	nie dotyczy
	ZSP8	wg kosztów wytworzenia
	ZSP9	nie dotyczy
	T1	nie dotyczy
	ZS2	nie dotyczy
	ZS3	nie dotyczy
	ZSP11	nie dotyczy
	ZS1	nie dotyczy
	ZS5	nie dotyczy
	ŻCOP	wg kosztów wytworzenia
	ŻCOP-OSP	
	UM	nie dotyczy
	CKZIU	nie dotyczy
	KMPSP	nie dotyczy
	MDPS	towary wycenia się w cenie zakupu (tj. w cenie obejmującej kwotę należną sprzedającemu)
MOPS	nie dotyczy	
MOSIR	nie dotyczy	
MŻ	wg ceny nabycia	
PPP	wg ceny nabycia	
PINB	nie dotyczy	
PUP	nie dotyczy	
P05	nie dotyczy	
P13	nie dotyczy	
P16	wg ceny nabycia	
P19	nie dotyczy	
P22	wg ceny zakupu	
P23	nie dotyczy	
SP03	nie dotyczy	
SP04	wg ceny zakupu	
SP13	nie dotyczy	
12. Towary		

12. Towary	SP15	nie dotyczy
	SP16	wg ceny zakupu
	SP17	nie dotyczy
	ZAZ	wycenia się w cenach ewidencyjnych równym cenom zakupu
	ZBM	według cen zakupu (tj. w cenie obejmującej kwotę należną sprzedającemu, bez podlegających odliczeniu podatku od towarów i usług oraz podatku akcyzowemu) jeśli nie zniekształca to stanu aktywów oraz wyniku finansowego jednostki
	ZSP1	nie dotyczy
	ZSP5	wg ceny nabycia
	ZSP6	nie dotyczy
	ZSP7	wg ceny nabycia
	ZSP8	wg ceny nabycia
	ZSP9	nie dotyczy
	T1	nie dotyczy
	ZS2	nie dotyczy
	ZS3	nie dotyczy
ZSP11	nie dotyczy	
ZS1	nie dotyczy	
ZSS	nie dotyczy	
ZCOP	wg ceny nabycia	
ZCOP-OSP	nie dotyczy	
UM	nie dotyczy	
13. Należności krótkoterminowe	CKZIU	według kwoty wymaganej zapłaty z zachowaniem zasady ostrożności. W celu ujęcia w księgach rachunkowych wycenia się w wartości nominalnej. Odsetki od należności ujmuje się w momencie zapłaty lub co najmniej pod datą ostatniego dnia kwartału w wysokości odsetek należnych na koniec kwartału
	KMPSP	w kwocie wymaganej do zapłaty powiększone o odsetki, naliczone kary umowne
	MDPS	wycenia się w kwocie wymagającej zapłaty, tj. w wartości nominalnej z zachowaniem zasady ostrożności.
	MOPS	wycenia się według ich wartości nominalnej, a odsetki od tych należności ujmuje się w księgach rachunkowych w momencie ich zapłaty lub co najmniej na ostatni dzień kwartału w wysokości należnych odsetek na koniec każdego kwartału
	MOSIR	należności krótkoterminowe to należności o terminie spłaty krótszym od jednego roku od dnia bilansowego. Wyceniane są w wartości nominalnej łącznie z podatkiem VAT na dzień bilansowy w wysokości wymaganej zapłaty, czyli łącznie z wymagalnymi odsetkami z zachowaniem zasady ostrożnej wyceny, tj. w wysokości netto, czyli po pominięciu o wartość ewentualnych odpisów aktualizujących dotyczących należności wątpliwych (art. 35b ust. 1 ustawy o rachunkowości). Zgodnie z polityką rachunkowości MOSIR (oraz na podstawie Uchwały Rady Miasta Zory) - nie nalicza się odsetek, gdy kwota nie przekracza czterokrotności opłaty dodatkowej pobranej przez "Pocztę Polską Spółka Akcyjna" za polecenie przesyłki listowej.
	MŻ	wycena według kwoty wymaganej zapłaty pomniejszone o odpisy aktualizacyjne
	PPP	wycena według kwoty wymaganej zapłaty
	PIINB	fundusze własne oraz pozostałe aktywa - w wartości nominalnej
	PIUP	w kwocie wymaganej zapłaty z zachowaniem zasady ostrożności
	PO5	według kwoty wymaganej zapłaty z zachowaniem zasady ostrożności. W celu ujęcia w księgach rachunkowych wycenia się w wartości nominalnej. Odsetki od należności ujmuje się w momencie zapłaty lub co najmniej pod datą ostatniego dnia kwartału w wysokości odsetek należnych na koniec kwartału

13.	Należności krótkoterminowe	P13	wycenia się w kwocie zapłaty z zachowaniem zasady ostrożności. W celu ujęcia w księgach rachunkowych wycenia się w wartości nominalnej. Odsetki od należności ujmują się w momencie zapłaty lub co najmniej pod datą ostatniego dnia kwartału w wysokości odsetek należnych na koniec kwartału
		P16	w kwocie wymagalnej zapłaty, z zachowaniem zasady ostrożności pomniejszone o odpisy aktualizacyjne
		P19	wycenia się w kwocie zapłaty z zachowaniem zasady ostrożności. W celu ujęcia w księgach rachunkowych wycenia się w wartości nominalnej. Odsetki od należności ujmują się w momencie zapłaty lub co najmniej pod datą ostatniego dnia kwartału w wysokości odsetek należnych na koniec kwartału
		P22	w kwocie wymagalnej zapłaty z zachowaniem zasad ostrożności
		P23	wycenia się w kwocie zapłaty z zachowaniem zasady ostrożności. W celu ujęcia w księgach rachunkowych wycenia się w wartości nominalnej. Odsetki od należności ujmują się w momencie zapłaty lub co najmniej pod datą ostatniego dnia kwartału w wysokości odsetek należnych na koniec kwartału
		SP03	na dzień ich powstania wycenia się i ewidencjonuje w księgach rachunkowych wg wartości nominalnej. Na dzień bilansowy wycenia się je w kwocie wymagalnej zapłaty, obejmując kwotę główną wraz z naliczonymi odsetkami
		SP04	na dzień sporządzenia sprawozdania finansowego wycenia się w kwocie wymagalnej zapłaty
		SP13	na dzień ich powstania wycenia się i ewidencjonuje w księgach rachunkowych wg wartości nominalnej. Na dzień bilansowy wycenia się je w kwocie wymagalnej zapłaty (obejmuje kwotę główną wraz z naliczonymi odsetkami)
		SP15	według kwoty wymagalnej zapłaty z zachowaniem ostrożności; w celu ujęcia w księgach rachunkowych wycenia się w wartości nominalnej; odsetki od należności ujmują się w momencie ich zapłaty lub co najmniej pod datą ostatniego dnia kwartału w wysokości odsetek należnych na koniec kwartału
		SP16	w kwocie wymagalnej do zapłaty
		SP17	wycenia się w kwocie wymagalnej zapłaty, z zachowaniem zasady ostrożności. Odsetki od należności ujmują się w momencie zapłaty lub w wysokości odsetek należnych na koniec każdego miesiąca
		ZAZ	wyceniane są w wartości nominalnej łącznie z podatkiem VAT, a na dzień bilansowy w wysokości wymagalnej zapłaty
		ZBM	należności i udzielone pożyczki wycenia się na dzień bilansowy w kwocie wymagalnej zapłaty z zachowaniem zasady ostrożności. Należności jednostki wycenia się w celu ujęcia w księgach rachunkowych w wartości nominalnej. Odsetki od należności, w tym również od tych, do których stosuje się przepisy dotyczące zobowiązań podatkowych, ujmują się w księgach rachunkowych w momencie ich zapłaty lub co najmniej pod datą ostatniego kwartału w wysokości odsetek należnych na koniec kwartału
		ZSP1	należności krótkoterminowe wycenia się w wysokości wymagalnej zapłaty, łącznie z wymagalnymi odsetkami z zachowaniem zasady ostrożności tj. W wysokości netto, czyli po pominięciu o wartość ewentualnych odpisów aktualizujących dotyczących należności wątpliwych (art. 35b ust. 1 ustawy o rachunkowości)
		ZSP5	w kwocie wymagalnej do zapłaty z zachowaniem zasady ostrożności
		ZSP6	w kwocie wymagalnej do zapłaty
		ZSP7	w kwocie wymagalnej do zapłaty z zachowaniem zasady ostrożności
ZSP8	kwoty wymagalnej zapłaty		
ZSP9	według wartości wymagalnej zapłaty		
T1	w kwocie wymagalnej do zapłaty z zachowaniem zasady ostrożności		
ZS2	w kwocie wymagalnej zapłaty		
ZS3	w kwocie wymagalnej do zapłaty z zachowaniem zasady ostrożności		
ZSP11	w kwocie wymagalnej do zapłaty z zachowaniem zasady ostrożności. W celu ujęcia w księgach wycenia się w wartości nominalnej. Odsetki od należności ujmują się w momencie zapłaty lub co najmniej pod datą ostatniego dnia kwartału w wysokości odsetek należnych na koniec kwartału.		
ZS1	w kwocie wymagalnej do zapłaty z zachowaniem zasady ostrożności		
ZSS	według kwoty wymagalnej do zapłaty z zachowaniem zasady ostrożności. W celu ujęcia w księgach rachunkowych wycenia się w wartości nominalnej. Odsetki od należności ujmują się w momencie zapłaty lub co najmniej pod datą ostatniego dnia kwartału w wysokości odsetek		

13.	Należności krótkoterminowe	ZCOP	należnych na koniec kwartału.
		ZCOP-OSP	w kwocie wymagalnej do zapłaty
		UM	w kwocie wymagalnej do zapłaty z zachowaniem zasady ostrożności
		CKZIU	wg wartości nominalnej
		KMPSP	oprócz środków pieniężnych na rachunkach bankowych, jednostka nie posiada innych krótkoterminowych aktywów finansowych
		MDPS	nie dotyczy
		MOPPS	wg wartości nominalnej
		MOSIR	nie dotyczy
		MŻ	wg ceny rynkowej
		PPP	wg ceny rynkowej
		PINB	fundusze własne oraz pozostałe aktywa - w wartości nominalnej
		PUP	wg wartości nominalnej
		P05	wg wartości nominalnej
P13	wg wartości nominalnej		
P16	w kwocie wymagalnej do zapłaty z zachowaniem zasady ostrożności		
P19	wg wartości nominalnej		
P22	wg wartości nominalnej		
P23	wg wartości nominalnej		
SP03	wg wartości nominalnej		
SP04	środki pieniężne na rachunkach bankowych wycenia się według wartości nominalnej		
SP13	wg wartości nominalnej		
SP15	wg wartości nominalnej		
SP16	zgodnie z ustawą o rachunkowości		
SP17	wg wartości nominalnej		
ZAZ	na dzień bilansowy wycenia się je w cenie nabycia, która jednak nie może być większa niż cena sprzedaży netto		
ZBM	wg wartości nominalnej		
ZSP1	krótkoterminowe aktywa finansowe wycenia się według ceny (wartości) nabycia lub ceny (wartości) rynkowej, zależnie od tego, która jest niższa.		
ZSP5	wg wartości nominalnej		
ZSP6	nie dotyczy		
ZSP7	wg wartości nominalnej		
ZSP8	Według ceny rynkowej		
ZSP9	wg wartości nominalnej		
T1	wg wartości nominalnej		
ZS2	nie dotyczy		
ZS3	wg wartości nominalnej		
ZSP11	wg wartości nominalnej		
ZS1	wg wartości nominalnej		
ZSS	wg wartości nominalnej		
14.	Krótkoterminowe aktywa finansowe		
14.	Krótkoterminowe aktywa finansowe		

		ŻCOP wyceniane są w cenie nabycia lub w cenie zakupu
		ŻCOP-OSP wg wartości nominalnej
		UM wg wartości nominalnej
		CKZIU wg wartości nominalnej
		KMPSp wg wartości nominalnej
		MDPS fundusze oraz pozostałe aktywa i pasywa wycenia się w wartości nominalnej
		MOPS wg wartości nominalnej
		MOSIR źródłem danych, potrzebnych do sporządzenia zestawienia zmian w funduszu jednostki, są zapisy dokonywane na koncie 800 "Fundusz jednostki". Zmniejszenia funduszu powinny przy tym odpowiadać zapisom po stronie Wn tego konta, a zwiększenia funduszu - zapisom po stronie Ma
		MŻ wg wartości nominalnej
		PPP wg wartości nominalnej
		PINB fundusze własne oraz pozostałe aktywa - w wartości nominalnej
		PUP wg wartości nominalnej
		P05 wg wartości nominalnej
		P13 wg wartości nominalnej
		P16 wg wartości nominalnej
		P19 wg wartości nominalnej
		P22 wg wartości nominalnej
		P23 wg wartości nominalnej
		SP03 wg wartości nominalnej
		SP04 wg wartości nominalnej
		SP13 wg wartości nominalnej
		SP15 wg wartości nominalnej
		SP16 wg wartości nominalnej
		SP17 wg wartości nominalnej
		ZAZ Ujmuje się w księgach rachunkowych w wartości nominalnej według ich rodzajów i zasad określonych przepisami prawa
		ZBM wg wartości nominalnej
		ZSP1 fundusze oraz pozostałe aktywa i pasywa wycenia się w wartości nominalnej
		ZSP5 wg wartości nominalnej
		ZSP6 wg wartości nominalnej
		ZSP7 wg wartości nominalnej
		ZSP8 wg wartości nominalnej
		ZSP9 wg wartości nominalnej
		T1 wg wartości nominalnej
		ZS2 nie dotyczy
		ZS3 wg wartości nominalnej
		ZSP11 wg wartości nominalnej
		ZS1 wg wartości nominalnej

15. Fundusz

15.	Fundusz	ZSS	wg wartości nominalnej
		ZCOP	wg wartości księgowych
		ZCOP-OSP	
		UMI	wg wartości nominalnej
		CKZIU	w kwocie wymagalnej do zapłaty. Odsetki od zobowiązań ujmuje się w księgach rachunkowych w momencie ich zapłaty lub co najmniej pod datą ostatniego kwartału w wysokości odsetek należnych na koniec tego kwartału
		KMPSP	w kwocie wymagalnej do zapłaty z uwzględnieniem odsetek
		MIDPS	nie dotyczy
		MOPS	nie dotyczy
		MOSIR	jednostka nie zaciąga zobowiązań długoterminowych
		MŻ	w kwocie wymagalnej do zapłaty
		PPP	nie dotyczy
16.	Zobowiązania długoterminowe	PI NB	nie dotyczy
		PUP	w kwocie wymagalnej do zapłaty.
		P05	w kwocie wymagalnej do zapłaty. Odsetki od zobowiązań ujmuje się w momencie ich zapłaty lub co najmniej pod datą ostatniego dnia kwartału w wysokości odsetek należnych na koniec kwartału
		P13	w kwocie wymagalnej do zapłaty. Odsetki od zobowiązań ujmuje się w księgach rachunkowych w momencie ich zapłaty lub co najmniej pod datą ostatniego dnia kwartału w wysokości odsetek należnych na koniec tego kwartału
		P16	w kwocie wymagalnej do zapłaty
		P19	w kwocie wymagalnej do zapłaty. Odsetki od zobowiązań ujmuje się w księgach rachunkowych w momencie ich zapłaty lub co najmniej pod datą ostatniego dnia kwartału w wysokości odsetek należnych na koniec tego kwartału
		P22	wg wartości nominalnej
		P23	w kwocie wymagalnej do zapłaty. Odsetki od zobowiązań ujmuje się w księgach rachunkowych w momencie ich zapłaty lub co najmniej pod datą ostatniego dnia kwartału w wysokości odsetek należnych na koniec tego kwartału
		SP03	na dzień ich powstania wycenia się i ewidencjonuje w księgach rachunkowych wg wartości nominalnej. Na dzień bilansowy wycenia się je w kwocie wymagalnej do zapłaty, obejmując kwotę główną wraz z naliczonymi odsetkami
		SP04	w kwocie wymagalnej do zapłaty
		SP13	na dzień ich powstania wycenia się i ewidencjonuje w księgach rachunkowych wg wartości nominalnej. Na dzień bilansowy wycenia się je w kwocie wymagalnej do zapłaty (obejmuje kwotę główną wraz z naliczonymi odsetkami)
		SP15	w kwocie wymagalnej do zapłaty, odsetki od zobowiązań ujmuje się w księgach rachunkowych w momencie ich zapłaty lub co najmniej pod datą ostatniego dnia kwartału w wysokości odsetek należnych na koniec kwartału
		SP16	w kwocie wymagalnej do zapłaty
		SP17	wycenia się w kwocie wymagalnej zapłaty, z zachowaniem zasady ostrożności. Odsetki od zobowiązań ujmuje się w momencie zapłaty lub co najmniej pod datą ostatniego kwartału w wysokości odsetek należnych na koniec tego kwartału
		ZAZ	zobowiązania wycenia się na dzień bilansowy w kwocie wymagalnej do zapłaty
		ZBM	nie dotyczy
		ZSP1	zobowiązania długoterminowe wycenia się w kwocie wymagalnej do zapłaty
ZSP5	w kwocie wymagalnej do zapłaty po uwzględnieniu odpisu aktualizującego		
ZSP6	w kwocie wymagalnej do zapłaty		
ZSP7	w kwocie wymagalnej do zapłaty po uwzględnieniu odpisu aktualizującego		
ZSP8	w kwocie wymagalnej do zapłaty		

16.	Zobowiązania długoterminowe	ZSP9	w kwocie wymagalnej do zapłaty
		T1	w kwocie wymagalnej do zapłaty po uwzględnieniu odpisu aktualizującego
		ZS2	Nie dotyczy
		ZS3	w kwocie wymagalnej do zapłaty po uwzględnieniu odpisu aktualizującego
		ZSP11	w kwocie wymagalnej do zapłaty. Odsetki od zobowiązań ujmują się w księgach rachunkowych w momencie ich zapłaty lub co najmniej pod datą ostatniego dnia kwartału w wysokości odsetek należnych na koniec tego kwartału
		ZS1	w kwocie wymagalnej do zapłaty
		ZSS	w kwocie wymagalnej do zapłaty. Odsetki od zobowiązań ujmują się w księgach rachunkowych w momencie ich zapłaty lub co najmniej pod datą ostatniego kwartału w wysokości odsetek należnych na koniec tego kwartału
		ZCOP	
		ZCOP-OSP	w kwocie wymagalnej do zapłaty
		UM	w kwocie wymagalnej do zapłaty
		CKZIU	w kwocie wymagalnej do zapłaty. Odsetki od zobowiązań ujmują się w księgach rachunkowych w momencie ich zapłaty lub co najmniej pod datą ostatniego kwartału w wysokości odsetek należnych na koniec tego kwartału
		KMPSP	w kwocie wymagalnej do zapłaty
		MDPs	nie dotyczy
		MOPs	wycenia się według ich wartości nominalnej.
		MOSIR	w kwocie wymagalnej do zapłaty
		MŻ	w kwocie wymagalnej do zapłaty
PPP	w kwocie wymagalnej do zapłaty		
PINB	w kwocie wymagalnej do zapłaty		
PUP	w kwocie wymagalnej do zapłaty		
P05	w kwocie wymagalnej do zapłaty. Odsetki od zobowiązań ujmują się w momencie ich zapłaty lub co najmniej pod datą ostatniego dnia kwartału w wysokości odsetek należnych na koniec kwartału		
P13	w kwocie wymagalnej do zapłaty. Odsetki od zobowiązań ujmują się w księgach rachunkowych w momencie ich zapłaty lub co najmniej pod datą ostatniego dnia kwartału w wysokości odsetek należnych na koniec tego kwartału.		
P16	w kwocie wymagalnej do zapłaty		
P19	w kwocie wymagalnej do zapłaty. Odsetki od zobowiązań ujmują się w księgach rachunkowych w momencie ich zapłaty lub co najmniej pod datą ostatniego dnia kwartału w wysokości odsetek należnych na koniec tego kwartału.		
P22	w kwocie wymagalnej do zapłaty		
P23	w kwocie wymagalnej do zapłaty. Odsetki od zobowiązań ujmują się w księgach rachunkowych w momencie ich zapłaty lub co najmniej pod datą ostatniego dnia kwartału w wysokości odsetek należnych na koniec tego kwartału.		
SP03	na dzień ich powstania wycenia się i ewidencjonuje w księgach rachunkowych wg wartości nominalnej. Na dzień bilansowy wycenia się je w kwocie wymagalnej zapłaty.		
SP04	w kwocie wymagalnej do zapłaty		
SP13	Na dzień ich powstania wycenia się i ewidencjonuje w księgach rachunkowych wg wartości nominalnej. Na dzień bilansowy wycenia się je w kwocie wymagalnej zapłaty.		
SP15	w kwocie wymagalnej zapłaty; odsetki od zobowiązań ujmują się w księgach rachunkowych w momencie ich zapłaty lub co najmniej pod datą ostatniego dnia kwartału w wysokości odsetek należnych na koniec kwartału		
SP16	w kwocie wymagalnej do zapłaty		
SP17	wycenia się w kwocie wymagalnej zapłaty, z zachowaniem zasady ostrożności. Odsetki od zobowiązań ujmują się w momencie zapłaty lub co najmniej pod datą ostatniego kwartału w wysokości odsetek należnych na koniec tego kwartału.		
17.	Zobowiązania krótkoterminowe		

17.	Zobowiązania krótkoterminowe	ZAZ	Zobowiązania wycenia się na dzień bilansowy w kwocie wymagalnej do zapłaty
		ZBM	Zobowiązania wycenia się na dzień bilansowy w kwocie wymagalnej do zapłaty. Dowody księgowe stanowiące podstawę zapisów księgowych a wyrażone w walucie obcej wycenia się zgodnie z ustawą o rachunkowości. Odsetki od zobowiązań, w tym również od tych, do których stosuje się przepisy dotyczące zobowiązań podatkowych, ujmuje się w księgach rachunkowych w momencie ich zapłaty lub co najmniej pod datą ostatniego dnia kwartału w wysokości odsetek należnych na koniec tego kwartału.
		ZSP1	Zobowiązania krótkoterminowe wycenia się w kwocie wymagalnej do zapłaty
		ZSP5	w kwocie wymagalnej do zapłaty
		ZSP6	w kwocie wymagalnej do zapłaty
		ZSP7	w kwocie wymagalnej do zapłaty
		ZSP8	w kwocie wymagalnej do zapłaty
		ZSP9	w kwocie wymagalnej do zapłaty
		T1	w kwocie wymagalnej do zapłaty
		ZS2	w kwocie wymagalnej do zapłaty
		ZS3	w kwocie wymagalnej do zapłaty
		ZSP11	w kwocie wymagalnej do zapłaty. Odsetki od zobowiązań ujmuje się w księgach rachunkowych w momencie ich zapłaty lub co najmniej pod datą ostatniego dnia kwartału w wysokości odsetek należnych na koniec tego kwartału.
		ZS1	w kwocie wymagalnej do zapłaty
		ZSS	w kwocie wymagalnej do zapłaty. Odsetki od zobowiązań ujmuje się w księgach rachunkowych w momencie ich zapłaty lub co najmniej pod datą ostatniego kwartału w wysokości odsetek należnych na koniec tego kwartału.
		ZCOP	w kwocie wymagalnej do zapłaty
		ZCOP-OSP	w kwocie wymagalnej do zapłaty
		UM	w kwocie wymagalnej do zapłaty
18.	Rezerwy	CKZIU	nie dotyczy
		KMPSP	wycenia się w uzasadnionej, wiarygodnie oszacowanej wartości,
		MDPS	nie dotyczy
		MOPS	nie dotyczy
		MOSIR	Jednostka nie tworzy rezerwy
		MZ	wycena uzasadnionej, wiarygodnie oszacowanej wartości
		PPP	wycena uzasadnionej, wiarygodnie oszacowanej wartości
		PNB	nie dotyczy
		PUP	nie dotyczy
		P05	nie dotyczy
		P13	nie dotyczy
		P16	w uzasadnionej, wiarygodnie oszacowanej wartości
		P19	nie dotyczy
		P22	nie dotyczy
P23	nie dotyczy		
SP03	nie dotyczy		
SP04	nie dotyczy		

18.	Rezerwy	SP13	nie dotyczy
		SP15	nie dotyczy
		SP16	w wartości uzasadnionej i wiarygodnej
		SP17	nie dotyczy
		ZAZ	w uzasadnionej, wiarygodnie oszacowanej wartości
		ZBM	wg w wartości nominalnej
		ZSP1	nie dotyczy
		ZSP5	nie dotyczy
		ZSP6	nie dotyczy
		ZSP7	nie dotyczy
		ZSP8	wg oszacowanej wartości
		ZSP9	nie dotyczy
		T1	nie dotyczy
		ZS2	nie dotyczy
		ZS3	nie dotyczy
		ZSP11	nie dotyczy
		ZS1	nie dotyczy
		ZS5	nie dotyczy
		ZCOP	wg kwoty wymagającej zapłaty
		ZCOP-QSP	
UM	nie dotyczy		
CKZIU	nie dotyczy		
KMPSP	nie podlegają rozliczeniom w czasie koszty związane z prenumeratą, ubezpieczeniem majątkowym i rzeczowym, regulowaniem opłat abonamentowych oraz innych płatności. Księguje się je w całości w kosztach miesięczną, w którym dokonano zakupu		
MDPS	ze względu na nieznaczny zakres nie stosuje się rozliczeń międzyokresowych kosztów, faktury takie umiunie się w roku, którego dotyczą		
MOPS	Rozliczenia międzyokresowe kosztów dotyczą wydatków w ramach prawomocnych decyzji, wydanych bezterminowo na świadczenia i zasiłki. Naliczane są do końca następnego roku budżetowego		
MOSIR	przychody bądź koszty, które powstają w innym okresie niż ten, którego dotyczą, żeby zachować zasadę współmierności przychodów i kosztów należy rozliczyć koszty i przychody działalności w tych okresach sprawozdawczych, których dotyczą. Dokonywanie odpisów czynnych i biernych rozliczeń międzyokresowych kosztów należy dokonywać stosownie do upływu czasu lub wielkości świadczeń. Charakter rozliczanych kosztów powinien uzasadniać czas i sposób rozliczenia międzyokresowych kosztów, przy zachowaniu zasady ostrożności		
MŻ	nie dotyczy		
PPP	nie dotyczy		
PINB	nie dotyczy		
PUP	nie dotyczy		
P05	nie dotyczy		
P13	nie dotyczy		
P16	nie dotyczy		
P19	nie dotyczy		
P22	nie dotyczy		
19.	Rozliczenia międzyokresowe		

19. Rozliczenia międzyokresowe	P23	nie dotyczy
	SP03	nie dotyczy
	SP04	ze względu na nieznaczny zakres nie stosuje się rozliczeń międzyokresowych kosztów, faktury takie ujmują się w roku, którego dotyczą
	SP13	nie dotyczy
	SP15	nie dotyczy
	SP16	w wartości uzasadnionej i wiarygodnej
	SP17	nie dotyczy
	ZA2	rozliczenia międzyokresowe kosztów dokonywane są, jeżeli koszty poniesione dotyczą przyszłych okresów sprawozdawczych
	ZBM	ze względu na nieznaczny zakres nie stosuje się rozliczeń międzyokresowych kosztów, faktury ujmują się w roku, którego dotyczą.
	ZSP1	rozliczenia między okresowe ze względu na nieistotną wartość nie są rozliczane w czasie, lecz od razu powiększają koszty działalności
	ZSP5	nie dotyczy
	ZSP6	nie dotyczy
	ZSP7	nie dotyczy
	ZSP8	nie dotyczy
	ZSP9	nie dotyczy
T1	nie dotyczy	
ZS2	nie dotyczy	
ZS3	nie dotyczy	
ZSP11	nie dotyczy	
ZS1	nie dotyczy	
ZSS	nie dotyczy	
ZCOP	wg wartości nominalnej	
ZCOP-OSP	rozliczenia międzyokresowe przychodów dokonywane z zachowaniem zasady ostrożności i dotyczą w szczególności opłat, których wykonanie nastąpi w następnym okresie sprawozdawczym	
UM		
Zasady dokonywania odpisów amortyzacyjnych lub umorzeniowych od środków trwałych oraz wartości niematerialnych i prawnych	CKZIU	środki trwałe i wartości niematerialne i prawne o wartości powyżej 10 tys. zł amortyzowane są metodą liniową, w okresach miesięcznych. Pozostałe środki trwałe, pozostałe wartości niematerialne i prawne, zbiory biblioteczne spisywane są w koszty jednorazowo w miesiącu przekazania do użytkowania
	KMPSP	odpisów amortyzacyjnych lub umorzeniowych od środka trwałego i WNIP dokonuje się drogą systematycznego, planowanego rozłożenia jego wartości początkowej na ustalony okres amortyzacji. Rozpoczęcie amortyzacji następuje nie wcześniej niż po przyjęciu środka trwałego do użytkowania, a jej zakończenie nie później niż z chwilą zrównania wartości odpisów amortyzacyjnych lub umorzeniowych z wartością początkową lub przeznaczania go do likwidacji

	<p>MDDS</p>	<p>podlegają amortyzacji metodą liniową. Okres dokonywana odpisów ustala się z zachowaniem zasad i terminów określonych w art. 16 ustawy o podatku dochodowym od osób prawnych. Odpisów amortyzacyjnych dokonuje się w okresach miesięcznych. Naliczanie amortyzacji rozpoczyna się od pierwszego dnia miesiąca następującego po miesiącu, w którym wartości niematerialne i prawne zostały wprowadzone do ewidencji do końca tego miesiąca, w którym następuje zrównanie sumy odpisów amortyzacyjnych z ich wartością początkową lub w którym postanowiono je w stan likwidacji, zbyto lub stwierdzono ich niedobór. Jednorazowo, poprzez spisanie w koszty w miesiącu przyjęcia do używania, umarza się pozostałe wartości niematerialne i prawne o wartości nieprzekraczającej wielkości ustalonej w ustawie o podatku dochodowym od osób prawnych, dla których odpisy amortyzacyjne są uznawane za koszty uzyskania przychodu w 100% w momencie oddania do używania. Amortyzacja jest naliczana od wartości początkowej wartości niematerialnych i prawnych bądź pozostałych wartości niematerialnych i prawnych</p>
	<p>MOPS</p>	<p>dla wartości niematerialnych i prawnych oraz środków trwałych o wartości początkowej wyższej od wartości ustalonej w przepisach o podatku dochodowym od osób prawnych, stosuje się amortyzację liniową, odpisów dokonuje się w okresach miesięcznych na koniec każdego miesiąca. Naliczanie amortyzacji dokonuje się od pierwszego dnia miesiąca następującego po miesiącu przyjęcia do użytkowania. Amortyzacja naliczana jest od wartości początkowej, wg stawek amortyzacyjnych określonych w " Wykazie rocznych stawek amortyzacyjnych ". Od pozostałych środków trwałych i pozostałych wartości niematerialnych i prawnych o wartości początkowej niższej od ustalonej w przepisach o podatku dochodowym od osób prawnych, amortyzacji dokonuje się jednorazowo w m-cu oddania ich do używania</p>
<p>Zasady dokonywania odpisów amortyzacyjnych lub umorzeniowych od środków trwałych oraz wartości niematerialnych i prawnych</p>	<p>MOSIR</p>	<p>rozpoczęcie amortyzacji może nastąpić nie wcześniej niż po przyjęciu środka trwałego lub wartości niematerialnych i prawnych do używania a jej zakończenie nie później niż z chwilą zruśnięcia wartości odpisów amortyzacyjnych lub umorzeniowych z wartością początkową środka trwałego lub przeznaczania go do likwidacji, sprzedaży lub stwierdzenia jego niedoboru z ewentualnym uwzględnieniem przewidywanej przy likwidacji ceny sprzedaży netto pozostałości środka trwałego. Stawkę i metodę amortyzacji ustala się na dzień przyjęcia środka trwałego do używania. Przy ustalaniu stawek amortyzacyjnych (umorzeniowych) stosuje się stawki określone w przepisach o podatku dochodowym od osób prawnych. Środki trwałe oraz wartości niematerialne i prawne amortyzuje się i umarza jednorazowo za okres całego roku w m-cu grudnia (jednostka budżetowa z mocy ustawy zwolniona jest z podatku dochodowego od osób prawnych). Nie są umarzane grunty i dobra kultury. Nowo przyjęte środki trwałe i wartości niematerialne i prawne umarza się i amortyzuje począwszy od następnego miesiąca po miesiącu, w którym przyjęto je do używania. Amortyzuje się (umarza się) w miesiącu przyjęcia do używania pozostałe środki trwałe (wyposażenie) oraz wartości niematerialne i prawne, o wartości nie przekraczającej wielkości ustalonej w przepisach o podatku dochodowym od osób prawnych, dla których odpisy amortyzacyjne są uznawane za koszt uzyskania przychodu w 100% w miesiącu oddania do używania tj. środki trwałe o niskiej jednostkowej wartości początkowej można amortyzować (umarzać) w sposób uproszczony</p>
	<p>MŻ</p>	<p>odpisy amortyzacyjne środków trwałych oraz wartości niematerialnych i prawnych powyżej 10 000,00 zł rozpoczyna się począwszy od miesiąca następującego po miesiącu oddania składnika do używania, według stawek podatkowych, poprzez comiesięczne odpisy. Składniki majątku o wartości do 10 000,00 zł jednostka zalicza do pozostałych środków trwałych lub wartości niematerialnych i prawnych i wprowadza do ewidencji bilansowej tych aktywów. Od tego rodzaju składników majątku jednostka dokonuje odpisów umorzeniowych w miesiącu przyjęcia do użytkowania</p>
	<p>PPP</p>	<p>odpisy amortyzacyjne środków trwałych oraz wartości niematerialnych i prawnych powyżej 10 000,00 zł rozpoczyna się począwszy od miesiąca następującego po miesiącu oddania składnika do używania, według stawek podatkowych, poprzez comiesięczne odpisy. Składniki majątku o wartości do 10 000,00 zł jednostka zalicza do pozostałych środków trwałych lub wartości niematerialnych i prawnych i wprowadza do ewidencji bilansowej tych aktywów. Od tego rodzaju składników majątku jednostka dokonuje odpisów umorzeniowych w miesiącu przyjęcia do użytkowania</p>
	<p>PINB</p>	<p>środki trwałe i wartości niematerialne i prawne umarza się i amortyzuje według stawek określonych w przepisach ustawy o podatku dochodowym od osób prawnych (poddp). Rozpoczęcie amortyzacji, po określeniu jej stawki, następuje nie wcześniej niż po przyjęciu środka trwałego do używania a jej zakończenie - nie później niż z chwilą zruśnięcia wartości odpisów amortyzacyjnych z wartością początkową środka trwałego lub wartości niematerialnej i prawnej. Nie prowadzi się planu amortyzacji. Umorzenia dokonuje się jednorazowo na koniec każdego roku. Odpisów amortyzacyjnych dokonuje się w okresach miesięcznych metodą liniową. Pozostałe środki trwałe i wartości niematerialne i prawne o wartości do granicy ustalonej w przepisach ustawy o podop, umarza się w całości w momencie oddania ich do użytkowania</p>

	<p>środki trwałe oraz wartości niematerialne i prawne podlegają amortyzacji metodą liniową. Odpisów amortyzacyjnych środków trwałych dokonuje się przy zastosowaniu stawek amortyzacyjnych określonych w „Wykazie rocznych stawek amortyzacyjnych” stanowiących załącznik do ustawy o podatku dochodowym od osób prawnych. Okres dokonywania odpisów amortyzacyjnych od wartości niematerialnych i prawnych ustala się z zachowaniem zasad i terminów określonych w art. 16m ustawy o podatku dochodowym od osób prawnych. Odpisów amortyzacyjnych dokonuje się w okresach miesięcznych. Naliczenie amortyzacji rozpoczyna się od pierwszego dnia miesiąca następującego po miesiącu, w którym środki trwałe oraz wartości niematerialne i prawne zostały wprowadzone do ewidencji do końca tego miesiąca, w którym następuje zrównanie sumy odpisów amortyzacyjnych z ich wartością początkową lub w którym postawiono je w stan likwidacji, zbyto lub stwierdzono ich niedobór. Amortyzacja jest naliczana od wartości początkowej. Od pozostałych środków trwałych i pozostałych wartości niematerialnych i prawnych nieprzekraczających 10 000,00 zł odpisów amortyzacyjnych dokonuje się jednorazowo w miesiącu oddania ich do użytkowania.</p>
P05	<p>nie dotyczy</p>
P13	<p>środki trwałe i wartości niematerialne i prawne o wartości powyżej 10 tys. zł amortyzowane metodą liniową w okresach miesięcznych. Pozostałe środki trwałe, pozostałe wartości niematerialne i prawne, zbiory biblioteczne spisywane są w koszty jednorazowo w miesiącu przekazania do użytkowania</p>
P16	<p>składniki majątku o wartości początkowej do 10 000 zł jednostka zalicza do pozostałych środków trwałych lub wartości niematerialnych i prawnych i wprowadza do ewidencji bilansowej tych aktywów. Od tego rodzaju składników majątku dokonuje odpisów umorzeniowych w miesiącu przyjęcia do użytkowania. Jednorazowo, przez spisanie w koszty w miesiącu przyjęcia do użytkowania, umarza się książki i inne zbiory biblioteczne, meble i dywany.</p> <p>Składniki majątku o wartości początkowej powyżej 10 000 zł jednostka zalicza do środków trwałych lub wartości niematerialnych i prawnych i wprowadza do ewidencji bilansowej aktywów. Dokonywane odpisów amortyzacyjnych rozpoczyna się począwszy od miesiąca następującego po miesiącu oddania składnika do użytkowania, według stawek amortyzacyjnych określonych w „Wykazie rocznych stawek amortyzacyjnych”, metoda liniową. Odpisów amortyzacyjnych dokonuje się w okresach miesięcznych</p>
P19	<p>środki trwałe i wartości niematerialne i prawne o wartości powyżej 10 tys. zł amortyzowane metodą liniową w okresach miesięcznych. Pozostałe środki trwałe, pozostałe wartości niematerialne i prawne, zbiory biblioteczne spisywane są w koszty jednorazowo w miesiącu przekazania do użytkowania</p>
P22	<p>odpisy amortyzacyjne dokonywane są co miesiąc - metoda liniowa, okresy miesięczne</p>
P23	<p>środki trwałe i wartości niematerialne i prawne o wartości powyżej 10 tys. zł amortyzowane metodą liniową w okresach miesięcznych. Pozostałe środki trwałe, pozostałe wartości niematerialne i prawne, zbiory biblioteczne spisywane są w koszty jednorazowo w miesiącu przekazania do użytkowania</p>
SP03	<p>odpisy amortyzacyjne 5T dokonywane są co miesiąc wg stawek określonych w przepisach o podatku dochodowym od osób prawnych a wartości niematerialne i prawne jednorazowo przez spisanie w koszty w miesiącu nabycia</p>
SP04	<p>wartości niematerialne i prawne oraz pozostałe środki trwałe, nie przekraczające kwoty 10 000,00 zł umarza się jednorazowo, przez spisanie w koszty w miesiącu przyjęcia do użytkowania. Odpisów amortyzacyjnych od środków trwałych dokonuje się w okresach miesięcznych przy zastosowaniu stawek amortyzacyjnych określonych w „Wykazie rocznych stawek amortyzacyjnych”</p>
SP13	<p>odpisy amortyzacyjne 5T dokonywane są co miesiąc wg stawek określonych w przepisach o podatku dochodowym od osób prawnych a wartości niematerialne i prawne jednorazowo przez spisanie w koszty w miesiącu nabycia</p>
SP15	<p>amortyzację dla środków trwałych dokonuje się metodą liniową w okresach miesięcznych. Naliczana jest od wartości początkowej - wartość powyżej 10 000,00 zł, środka trwałego od pierwszego dnia miesiąca następującego po pierwszym miesiącu, w którym środki zostały wprowadzone do ewidencji jako kompletne i zdane do użytku. WNIP podlegają amortyzacji metodą liniową, o ile nie są jednorazowo spisane w koszty w miesiącu przyjęcia do użytkowania w 100% są wtedy umarzone. Pozostałe śr. trwałe i zbiory biblioteczne umarzone są jednorazowo w momencie przyjęcia do użytkowania</p>
SP16	<p>metoda liniową w okresach miesięcznych</p>

Zasady dokonywania odpisów amortyzacyjnych lub umorzeniowych od środków trwałych oraz wartości niematerialnych i prawnych

	SP17	<p>amortyzację dla:</p> <ol style="list-style-type: none"> 1.- środków trwałych dokonuje się metodą liniową w okresach miesięcznych. Naliczana jest od wartości początkowej środka trwałego (wartość powyżej 10,000 tysięcy złotych) od pierwszego dnia miesiąca następującego po pierwszym miesiącu, w którym środki zostały wprowadzone do ewidencji jako kompletne i zdane do użytku. 2.-WNIP podlegają amortyzacji metoda liniową, o ile nie są jednorazowo spisane w koszty w miesiącu przyjęcia do używania (w 100% są wtedy umarzone) 3.- pozostałe środki trwałe i zbiory biblioteczne umarza się jednorazowo w miesiącu przyjęcia do użytkowania.
ZAZ		<p>do amortyzacji środków trwałych oraz wartości niematerialnych i prawnych stosuje się stawki przewidziane wykazie rocznych stawek amortyzacyjnych stanowiących załącznik do ustawy o podatku dochodowym od osób prawnych – metodą liniową</p> <p>środki trwałe podlegają amortyzacji metodą liniową. Odpisów amortyzacyjnych od środków trwałych, dokonuje się przy zastosowaniu stawek amortyzacyjnych określonych w „ Wykazie rocznych stawek amortyzacyjnych” stanowiącym załącznik do ustawy o podatku dochodowym od osób prawnych. Odpisów amortyzacyjnych dokonuje się w okresach miesięcznych. Naliczenie amortyzacji rozpoczyna się od pierwszego dnia miesiąca następującego po miesiącu w którym środki trwałe zostały wprowadzone do ewidencji do końca tego miesiąca, w którym następuje zrównanie sumy odpisów amortyzacyjnych z ich wartością początkową lub w którym ustawiono je w stan likwidacji; zbyto lub stwierdzono ich niedobór.</p> <p>Amortyzacja naliczana jest od wartości początkowej środków trwałych bądź pozostałych środków trwałych.</p> <p>Od pozostałych środków trwałych odpisów dokonuje się jednorazowo w miesiącu oddania ich do użytkowania.</p> <p>Wartości niematerialne i prawne podlegają amortyzacji metoda liniową. Okres dokonywania odpisów amortyzacyjnych ustala się z zachowaniem zasad i terminów określonych w art. 16m ustawy o podatku dochodowym od osób prawnych. Odpisów amortyzacyjnych dokonuje się w okresach miesięcznych. Naliczenie amortyzacji rozpoczyna się od pierwszego dnia miesiąca następującego po miesiącu, w którym wartości niematerialne i prawne zostały wprowadzone do ewidencji do końca tego miesiąca, w którym następuje zrównanie sumy odpisów amortyzacyjnych z ich wartością początkową lub w któryj ustawiono je w stan likwidacji, zbyto lub stwierdzono ich niedobór. Jednorazowo, przez spisanie w koszty w miesiącu przyjęcia do używania, umarza się pozostałe wartości niematerialne i prawne o wartości ustalonej w ustawie o podatku dochodowym od osób prawnych, dla których odpisy amortyzacyjne są uznawane za koszty uzyskania przychodu w 100% w momencie oddania do używania. Amortyzacja naliczana jest od wartości początkowej wartości niematerialnych i prawnych bądź pozostałych wartości niematerialnych i prawnych.</p>
Zasady dokonywania odpisów amortyzacyjnych lub umorzeniowych od środków trwałych oraz wartości niematerialnych i prawnych	ZBM	<p>wartości niematerialne i prawne podlegają amortyzacji metodą liniową. Okres dokonywania odpisów amortyzacyjnych od wartości niematerialnych i prawnych ustala się z zachowaniem zasad i terminów określonych w art. 16m ustawy o podatku dochodowym od osób prawnych. Odpisów amortyzacyjnych dokonuje się w okresach miesięcznych. Naliczenie amortyzacji rozpoczyna się od pierwszego dnia miesiąca następującego po miesiącu, w którym wartości niematerialne i prawne zostały wprowadzone do ewidencji do końca miesiąca, w którym następuje zrównanie sumy odpisów amortyzacyjnych z ich wartością lub w którym ustawiono je w stan likwidacji, zbyto lub stwierdzono niedobór. Jednorazowo, przez spisanie w koszty w miesiącu przyjęcia do używania, umarza się pozostałe wartości niematerialne i prawne o wartości nieprzekraczającej wielkości ustalonej w ustawie o podatku dochodowym od osób prawnych dla których odpisy amortyzacyjne są uznawane za koszty uzyskania przychodu w 100% w momencie oddania do używania.</p>
	ZSP1	<p>wartości niematerialne i prawne podlegają amortyzacji metodą liniową. Okres dokonywania odpisów amortyzacyjnych od wartości niematerialnych i prawnych ustala się z zachowaniem zasad i terminów określonych w art. 16m ustawy o podatku dochodowym od osób prawnych. Odpisów amortyzacyjnych dokonuje się w okresach miesięcznych. Naliczenie amortyzacji rozpoczyna się od pierwszego dnia miesiąca następującego po miesiącu, w którym wartości niematerialne i prawne zostały wprowadzone do ewidencji do końca miesiąca, w którym następuje zrównanie sumy odpisów amortyzacyjnych z ich wartością lub w którym ustawiono je w stan likwidacji, zbyto lub stwierdzono niedobór. Jednorazowo, przez spisanie w koszty w miesiącu przyjęcia do używania, umarza się pozostałe wartości niematerialne i prawne o wartości nieprzekraczającej wielkości ustalonej w ustawie o podatku dochodowym od osób prawnych dla których odpisy amortyzacyjne są uznawane za koszty uzyskania przychodu w 100% w momencie oddania do używania.</p> <p>Amortyzacja jest naliczana od wartości początkowej wartości niematerialnych i prawnych. Odpisów amortyzacyjnych dokonuje się przy zastosowaniu stawek amortyzacyjnych określonych w wykazie rocznych stawek amortyzacyjnych stanowiących załącznik do ustawy o podatku dochodowym od osób prawnych. Odpisy amortyzacyjne dokonywane są w okresach miesięcznych. Naliczenie amortyzacji rozpoczyna się od pierwszego dnia miesiąca następującego po miesiącu w którym środki trwałe zostały wprowadzone do ewidencji do końca tego miesiąca, w którym następuje zrównanie sumy odpisów amortyzacyjnych z ich wartością początkową lub w którym ustawiono je do likwidacji, zbyto lub stwierdzono niedobór.</p> <p>Amortyzacja jest naliczana od wartości początkowej środków trwałych bądź pozostałych środków trwałych.</p> <p>Od pozostałych środków trwałych odpisów amortyzacyjnych dokonuje się jednorazowo w miesiącu oddania ich do używania.</p> <p>Jednorazowo, przez spisanie w koszty w miesiącu przyjęcia do używania, umarza się : książki i inne zbiory biblioteczne, meble i dywany, pozostałe środki trwałe o wartości nieprzekraczającej wielkości ustalonej w ustawie o podatku dochodowym od osób prawnych, dla których odpisy amortyzacyjne są uznawane za koszt uzyskania przychodu w 100% w momencie oddania do używania.</p>

ZSP5	odpisy amortyzacyjne dokonywane są co miesiąc metodą liniową wg stawek określonych w przepisach. Pozostałe środki trwałe i wartości niematerialne i prawne w wartości nieprzekraczającej wartości ustalonej w przepisach zalicza się jednorazowo w koszty w miesiącu nabycia.
ZSP6	środki trwałe oraz wnip umarza się i amortyzuje przy zastosowaniu stawek określonych w rozządzeniu w sprawie klasyfikacji środków trwałych miesięcznie, nowo przyjęte środki trwałe oraz wnip umarza się i amortyzuje począwszy od następnego miesiąca po miesiącu, w którym przyjęto do użytkowania. Umarza się jednorazowo i w całości zalicza w koszty środki trwałe i wnip do wysokości 10 tys. w m-cu przyjęcia do użytkowania.
ZSP7	odpisy amortyzacyjne dokonywane są co miesiąc wg
ZSP8	odpisy amortyzacyjne metodą liniową co miesiąc
ZSP9	odpisów amortyzacyjnych lub umorzeniowych dokonuje się w ujęciu miesięcznym metodą liniową. Amortyzacja jednorazowa dotyczy pozostałych środków trwałych i WNIP, których wartość nabyła nie przekracza 10.000,00 zł
T1	środki trwałe i wartości niematerialne i prawne umarza się wg stawek określonych w przepisach ustawy o pdop, od pierwszego dnia miesiąca następującego po miesiącu, w którym przyjęto go do użytkowania, a kończy umarzać nie później niż z chwilą zrównania wartości odpisów amortyzacyjnych z wartością początkową. Umorzenia dokonuje się w okresach miesięcznych metodą liniową. Jednorazowo przez spisanie w koszty w miesiącu przyjęcia do użytkowania umarza się środki trwałe i wartości niematerialne i prawne o wartości nieprzekraczającej kwoty wynikającej z zapisów ustawy o pdop oraz bez względu na wartość, również książki i zbiory biblioteczne, meble, dywany.
ZS2	umarza się według stawek określonych w przepisach ustawy o podatku dochodowym od osób prawnych
ZS3	odpisy amortyzacyjne dokonywane są co miesiąc wg stawek określonych w przepisach o podatku dochodowym od osób prawnych natomiast WNIP przez spisanie w koszty w miesiącu nabycia.
ZSP11	środki trwałe i wartości niematerialne i prawne o wartości powyżej 10 tys. zł amortyzowane metodą liniową w okresach miesięcznych. Pozostałe środki trwałe, pozostałe wartości niematerialne i prawne, zbiory biblioteczne spisywane są w koszty jednorazowo w miesiącu przekazania do użytkowania.
ZS1	1. Wartości niematerialne i prawne: podlegają amortyzacji metodą liniową. Okres dokonywania odpisów amortyzacyjnych od wartości niematerialnych i prawnych ustala się z zachowaniem zasad i terminów określonych w art. 16m ustawy o podatku dochodowym od osób prawnych. Odpisów amortyzacyjnych dokonuje się w okresach miesięcznych. Amortyzacja jest naliczana od wartości początkowej wartości niematerialnych i prawnych bądź pozostałych wartości niematerialnych i prawnych. Naliczanie amortyzacji rozpoczyna się od pierwszego dnia miesiąca następującego po miesiącu, w którym wartości niematerialne i prawne zostały wprowadzone do ewidencji do końca tego miesiąca, w którym następuje zrównanie sumy odpisów amortyzacyjnych z ich wartością początkową lub, w którym postawiono je w stan likwidacji, zbyto lub stwierdzono ich niedobór. Pozostałe wartości niematerialne i prawne o wartości nieprzekraczającej wielkości ustalonej w ustawie o podatku od osób prawnych umarza się jednorazowo, poprzez spisanie w koszty uzyskania przychodu w 100% w momencie oddania do użytkowania. 2. Środki trwałe i pozostałe środki trwałe. Środki trwałe podlegają amortyzacji metodą liniową. Odpisów amortyzacyjnych od środków trwałych dokonuje się przy zastosowaniu stawek amortyzacyjnych określonych w "Wykazie rocznych stawek amortyzacyjnych" stanowiących załącznik do ustawy o podatku dochodowym od osób prawnych. Odpisów amortyzacyjnych dokonuje się w okresach miesięcznych. Naliczanie amortyzacji rozpoczyna się od pierwszego dnia miesiąca następującego po miesiącu, w którym środek trwały został wprowadzony do ewidencji, do końca tego miesiąca w którym następuje zrównanie sumy odpisów amortyzacyjnych z ich wartością początkową lub w którym postawiono je w stan likwidacji, zbyto lub stwierdzono ich niedobór. Amortyzacja jest naliczana od wartości początkowej środków trwałych bądź pozostałych środków trwałych. Jednorazowo przez spisanie w koszty w miesiącu przyjęcia do użytkowania umarza się książki i zbiory biblioteczne, pomoce dydaktyczne, meble, dywany bez względu na wartość początkową oraz pozostałe środki trwałe o wartości początkowej nieprzekraczającej wielkości ustalonej w ustawie o podatku dochodowym od osób prawnych, dla których odpisy amortyzacyjne są uznawane za koszty uzyskania przychodu w 100% w momencie oddania ich do użytkowania.
ZSS	środki trwałe i wartości niematerialne i prawne o wartości powyżej 10 tys. zł amortyzowane są metodą liniową, w okresach miesięcznych. Pozostałe środki trwałe, pozostałe wartości niematerialne i prawne, zbiory biblioteczne spisywane są w koszty jednorazowo w miesiącu przekazania do użytkowania.

	ŻCOP	1. Środki trwałe oraz wartości niematerialne i prawne o wartości początkowej powyżej 10 000,00 zł umarza się i amortyzuje sukcesywnie w ciężar funduszu drogą systematycznego rozłożenia wartości początkowej na lata używania (metoda liniowa) tj. proporcjonalnie do upływu czasu w równych ratach przy zachowaniu następujących zasad: a) Środki trwałe oraz wartości niematerialne i prawne umarza się i amortyzuje przy zastosowaniu stawek określonych w przepisach ustawy o podatku dochodowym od osób prawnych. b) Rozpoczęcie amortyzacji następuje od pierwszego dnia miesiąca następującego po miesiącu, w którym przyjęto środek trwały do używania, a jej zakończenie w miesiącu w którym nastąpiło zrównanie wartości odpisów amortyzacyjnych z wartością początkową środka trwałego. 2. Amortyzacja i umorzenie naliczane jest w miesięcznych okresach. 3. Środki trwałe o wartości początkowej nie przekraczającej 10 000,00 zł. odpisuje się w pełnej wysokości poprzez spisanie w koszty w miesiącu przyjęcia do używania. Nie umarza się oraz nie amortyzuje się gruntów.
	ŻCOP-OSP	1. Wartości niematerialne i prawne. Wartości niematerialne i prawne podlegają amortyzacji metodą liniową. Okres dokonywania odpisów amortyzacyjnych od wartości niematerialnych i prawnych ustala się z zachowaniem zasad i terminów określonych w art. 16m ustawy o podatku dochodowym od osób prawnych. Odpisów amortyzacyjnych dokonuje się w okresach miesięcznych. Naliczanie amortyzacji rozpoczyna się od pierwszego dnia miesiąca następującego po miesiącu w którym wartość niematerialne i prawne zostały wprowadzone do ewidencji do końca tego miesiąca, w którym następuje zrównanie sumy odpisów amortyzacyjnych z ich wartością początkową lub w którym ustawiono je w stan likwidacji, zbyto lub stwierdzono ich niedobór. Jednorazowo, przez spisanie w koszty w miesiącu przyjęcia do używania, umarza się pozostałe wartości niematerialne i prawne o wartości nieprzekraczającej wielkości ustalonej w ustawie o podatku dochodowym od osób prawnych, dla których odpisy amortyzacyjne są uznawane za koszty uzyskania przychodu w 100% w momencie oddania do używania. Amortyzacja jest naliczana od wartości początkowej wartości niematerialnych i prawnych bądź pozostałych wartości niematerialnych i prawnych.
Zasady dokonywania odpisów amortyzacyjnych lub umorzeniowych od środków trwałych oraz wartości niematerialnych i prawnych	UM	Środki trwałe podlegają amortyzacji metodą liniową. Odpisów amortyzacyjnych od środków trwałych, dokonuje się przy zastosowaniu stawek amortyzacyjnych określonych w „Wykazie rocznych stawek amortyzacyjnych” stanowiącym załącznik do ustawy o podatku dochodowym od osób prawnych. Odpisów amortyzacyjnych dokonuje się w okresach miesięcznych. Naliczanie amortyzacji rozpoczyna się od pierwszego dnia miesiąca następującego po miesiącu w którym wartość niematerialne i prawne zostały wprowadzone do ewidencji do końca tego miesiąca, w którym następuje zrównanie sumy odpisów amortyzacyjnych z ich wartością początkową lub w którym ustawiono je w stan likwidacji, zbyto lub stwierdzono ich niedobór. Amortyzacja jest naliczana od wartości początkowej środków trwałych bądź pozostałych środków trwałych. Od pozostałych środków trwałych odpisów amortyzacyjnych dokonuje się jednorazowo w miesiącu oddania ich do używania. Jednorazowo, przez spisanie w koszty w miesiącu przyjęcia do używania, umarza się - książki i inne zbiory biblioteczne, meble i dywany, pozostałe środki trwałe o wartości nieprzekraczającej wielkości ustalonej w ustawie o podatku dochodowym od osób prawnych, dla których odpisy amortyzacyjne są uznawane za koszty uzyskania przychodu w 100% w momencie oddania do używania, zespoły komputerowe i kserokoparki o wartości nieprzekraczającej wielkości ustalonej w ustawie o podatku dochodowym od osób prawnych, dla których odpisy amortyzacyjne są uznawane za koszty uzyskania przychodu w 100% w momencie oddania do używania. Wszystkie zespoły komputerowe, koparki, urządzenia wielofunkcyjne, drukarki, skanery, tablety i notebooki oraz środki trwałe sklasyfikowane w grupie „0” bez względu na wartość ujmują się w ewidencji środków trwałych. Nie umarza się gruntów i prawa wieczystego użytkowania oraz dóbr kultury.
Zasady dokonywania odpisów aktualizujących wartość aktywów	CKZIU	wartości należności aktualizuje się zgodnie z ustawą o rachunkowości. W stosunku do osób prawnych - metodą identyfikacji poszczególnych należności: - od dłużników postawionych w stan likwidacji lub upadłości - odpis do wysokości należności nieobjętej gwarancją lub innym zabezpieczeniem, zgłoszonym likwidatorowi lub sądziemu komisarzowi w postępowaniu upadłościowym, - od dłużników, w przypadku oddalenia wniosku o ogłoszenie upadłości, jeżeli majątek dłużnika nie wystarcza na zaspokojenie kosztów postępowania upadłościowego - odpis w pełnej wysokości należności, - kwestionowanych przez dłużników oraz z których zapłatą dłużnik zalega, a według oceny sytuacji majątkowej i finansowej dłużnika spłata należności w umownej kwocie nie jest prawdopodobna - odpis należności do wysokości niepokrytej gwarancją lub innym zabezpieczeniem, - stanowiących równowartość kwot podwyższających należności, w stosunku do których uprzednio dokonano odpisu aktualizującego - w wysokości tych kwot, do czasu ich otrzymania lub odpisania, W stosunku do osób fizycznych - metodą szacowanej kwoty odpisu ogólnego - należności przeterminowanych w wysokości 10% zaległości.

KMFPSP	w ramach zamknięcia roku obrotowego należy dokonać odpisów aktualizujących należności, które są odroczone istotnym ryzykiem niespłacalności. Oznacza to, że mogą nie przynieść żadnych korzyści ekonomicznych, na dzień bilansowy należy urealnić ich wartość. Wartość należności, których ściągalność jest wątpliwa, aktualizuje się poprzez dokonanie odpisu aktualizującego. Odpisy aktualizujące należności obejmują zarówno należności główne, jak i odsetkowe - związane ze zwiłką w zapłacie należności głównych.
MDPS	nie dotyczy
MOPS	podstawowym dokumentem dokonania odpisów aktualizacyjnych jest PK - polecenie księgowania, wraz z załączonymi do niego zestawieniem dokumentów zawierających szczegółowe informacje dotyczące odpisów dla poszczególnych grup należności.
MOSIR	zgodnie z art. 7 ust. 10r. Polega ona na tym, że poszczególne składniki aktywów i pasywów wycenia się stosując rzeczywiste poniesione na ich nabycie (wytworzenie) ceny (koszty), z zachowaniem zasady ostrożności. W szczególności należy w tym celu w wyniku finansowym, bez względu na jego wysokość, uwzględnić: - zmniejszenia wartości użytkowej lub handlowej składników aktywów, w tym również dokonywane w postaci odpisów amortyzacyjnych lub umorzeniowych, - wszystkie poniesione pozostałe koszty operacyjne i straty nadzwyczajne, - rezerwy na znane jednostce ryzyko, groźące straty oraz skutki innych zdarzeń.
MŻ	dokonuje się odpisów aktualizacyjnych od dłużników postawionych w stan likwidacji lub stan upadłości o odpisów do wysokości należności nieobjętych gwarancją lub innym zabezpieczeniem, od dłużników w przypadku oddalenia wniosku o ogłoszenie upadłości, jeżeli majątek dłużnika nie wystarcza do pełnej wysokości należności, stanowiącym równowartość kwot podwyższających należności, w stosunku do których uprzednio dokonano odpisu aktualizacyjnego - odpis do wysokości kwot do czasu ich otrzymania lub odpisania, w stosunku do osób fizycznych metoda szacunkowej kwoty odpisu ogólnego: należności przeterminowanych w wysokości 10% zaległości
PPP	nie dotyczy
PINB	wartość początkową i dotychczas dokonane od środków trwałych odpisy amortyzacyjne mogą, na podstawie odrębnych przepisów ulegać aktualizacji wyceny. Ustalona w wyniku aktualizacji wyceny wartość księgowana netto środka trwałego nie powinna być wyższa od jego wartości godziwej, której odpisanie w przewidywanym okresie jego dalszego używania jest ekonomicznie uzasadnione. Za wartość godziwą przyjmuje się kwotę, za jaką dany składnik aktywów mógłby zostać wymieniony pomiędzy zainteresowanymi i dobrze poinformowanymi, niepowiązаныmi ze sobą stronami.
PUP	jednostka dokonuje odpisów aktualizujących wartość aktywów zgodnie z ustawą o rachunkowości. Odpisy aktualizujące należności obejmują zarówno należności główne, jak i odsetkowe.
POS	nie dotyczy
P13	wartość należności aktualizuje się zgodnie z ustawą o rachunkowości. W stosunku do osób prawnych - metodą identyfikacji poszczególnych należności: - od dłużników postawionych w stan upadłości - odpis do wysokości należności nieobjętej gwarancją lub innym zabezpieczeniem, zgłoszonym likwidatorowi lub sędziemu komisarzowi w postępowaniu upadłościowym, - od dłużników, w przypadku oddalenia wniosku o ogłoszenie upadłości, jeżeli majątek dłużnika nie wystarcza na zaspokojenie kosztów postępowania upadłościowego - odpis w pełnej wysokości należności, - kwestionowanych przez dłużników oraz z których zapłać dłużnik zalega, a według oceny sytuacji majątkowej i finansowej dłużnika spłata należności w umownej kwocie nie jest prawdopodobna - odpis należności do wysokości nieopkrytej gwarancją lub innym zabezpieczeniem, - stanowiących równowartość kwot podwyższających należności, w stosunku do których uprzednio dokonano odpisu aktualizującego - w wysokości tych kwot, do czasu ich otrzymania lub odpisania, W stosunku do osób fizycznych - metodą szacowanej kwoty odpisu ogólnego - należności przeterminowanych w wysokości 10% zaległości.

	<p>w stosunku do osób prawnych metodą identyfikacji poszczególnych należności:</p> <ul style="list-style-type: none"> - od dłużników postawionych w stan likwidacji lub w stan upadłości – odpis do wysokości należności nieobjętej gwarancją lub innym zabezpieczeniem, zgłoszonym likwidatorowi lub sędziemu komisarzowi w postępowaniu upadłościowym; - od dłużników w przypadku oddalenia wniosku o ogłoszenie upadłości, jeżeli majątek dłużnika nie wystarcza na zaspokojenie kosztów postępowania upadłościowego – odpis w pełnej wysokości należności; - kwestionowanych przez dłużników oraz z których zapłatą dłużnik zalega, a według oceny sytuacji majątkowej i finansowej dłużnika spłata należności w umownej kwocie nie jest prawdopodobna – odpis należności do wysokości niepokrytej gwarancją lub innym zabezpieczeniem; - stanowiących równowartość kwot podwyższających należności, w stosunku do których uprzednio dokonano odpisu aktualizacyjnego – odpis do wysokości tych kwot, do czasu ich otrzymania lub odpisania. <p>W stosunku do osób fizycznych metodą szacowanej kwoty odpisu ogólnego:</p> <ul style="list-style-type: none"> - należności przeterminowanych w wysokości 10% zaległości
<p>P16</p>	<p>wartość należności aktualizuje się zgodnie z ustawą o rachunkowości.</p> <p>W stosunku do osób prawnych – metodą identyfikacji poszczególnych należności:</p> <ul style="list-style-type: none"> - od dłużników postawionych w stan likwidacji lub upadłości - odpis do wysokości należności nieobjętej gwarancją lub innym zabezpieczeniem, zgłoszonym likwidatorowi lub sędziemu komisarzowi w postępowaniu upadłościowym, - od dłużników, w przypadku oddalenia wniosku o ogłoszenie upadłości, jeżeli majątek dłużnika nie wystarcza na zaspokojenie kosztów postępowania upadłościowego - odpis w pełnej wysokości należności, - kwestionowanych przez dłużników oraz z których zapłatą dłużnik zalega, a według oceny sytuacji majątkowej i finansowej dłużnika spłata należności w umownej kwocie nie jest prawdopodobna - odpis należności do wysokości niepokrytej gwarancją lub innym zabezpieczeniem, - stanowiących równowartość kwot podwyższających należności, w stosunku do których uprzednio dokonano odpisu aktualizacyjnego - w wysokości tych kwot, do czasu ich otrzymania lub odpisania, <p>W stosunku do osób fizycznych - metodą szacowanej kwoty odpisu ogólnego - należności przeterminowanych w wysokości 10% zaległości.</p>
<p>Zasady dokonywania odpisów aktualizujących wartość aktywów</p>	<p>P22</p> <p>z tytułu utraty wartości w ciężar pozostających kosztów operacyjnych</p>
<p>P23</p>	<p>wartość należności aktualizuje się zgodnie z ustawą o rachunkowości.</p> <p>W stosunku do osób prawnych - metodą identyfikacji poszczególnych należności:</p> <ul style="list-style-type: none"> - od dłużników postawionych w stan likwidacji lub upadłości - odpis do wysokości należności nieobjętej gwarancją lub innym zabezpieczeniem, zgłoszonym likwidatorowi lub sędziemu komisarzowi w postępowaniu upadłościowym, - od dłużników, w przypadku oddalenia wniosku o ogłoszenie upadłości, jeżeli majątek dłużnika nie wystarcza na zaspokojenie kosztów postępowania upadłościowego - odpis w pełnej wysokości należności, - kwestionowanych przez dłużników oraz z których zapłatą dłużnik zalega, a według oceny sytuacji majątkowej i finansowej dłużnika spłata należności w umownej kwocie nie jest prawdopodobna - odpis należności do wysokości niepokrytej gwarancją lub innym zabezpieczeniem, - stanowiących równowartość kwot podwyższających należności, w stosunku do których uprzednio dokonano odpisu aktualizacyjnego - w wysokości tych kwot, do czasu ich otrzymania lub odpisania, <p>W stosunku do osób fizycznych - metodą szacowanej kwoty odpisu ogólnego - należności przeterminowanych w wysokości 10% zaległości.</p>
<p>SP03</p>	<p>odpisów aktualizujących wartość aktywów z tytułu utraty wartości dokonuje się w ciężar pozostających kosztów operacyjnych, natomiast amortyzacja stanowi koszty działalności operacyjnej.</p>
<p>SP04</p>	<p>wartość należności aktualizuje się zgodnie z ustawą o rachunkowości.</p>
<p>SP13</p>	<p>odpisów aktualizujących wartość aktywów z tytułu utraty wartości dokonuje się w ciężar pozostających kosztów operacyjnych, natomiast amortyzacja stanowi koszty działalności operacyjnej.</p>
<p>SP15</p>	<p>aktualizacja należności odbywa się zgodnie z ustawą o rachunkowości. W stosunku do osób prawnych - metodą identyfikacji należności: a) od dłużników postawionych w stan likwidacji lub stan upadłości - odpis do wysokości należności nieobjętej gwarancją lub innym</p>

	<p>zabezpieczeniem, zgłoszonym likwidatorowi lub sądzemu komisarzowi w postępowaniu upadłościowym;</p> <p>b) od dłużników w przypadku oddalenia wniosku o ogłoszenie upadłości, jeżeli majątek dłużnika nie wystarcza na zaspokojenie kosztów postępowania upadłościowego - odpis w pełnej wysokości należności;</p> <p>c) kwestionowanych przez dłużników, oraz z których zapłatą dłużnik zalega, a według oceny sytuacji majątkowej i finansowej dłużnika spłata należności w umownej kwocie nie jest prawdopodobna - odpis należności do wysokości niepokrytej gwarancją lub innym zabezpieczeniem;</p> <p>d) stanowiących równowartość kwot podwyższających należności, w stosunku do których uprzednio dokonano odpisu aktualizującego - odpis do wysokości tych kwot, do czasu ich otrzymania lub podpisania, w stosunku do osób fizycznych - metodą szacowanej kwoty odpisu ogólnego - należności przeterminowane w wysokości 10 % zaległości</p>
SP16	<p>wg kosztów poniesionych na ich wytworzenie</p> <p>Aktualizacja należności odbywa się w cenie wymagalnej do zapłaty z zachowaniem zasady ostrożności zgodnie z ustawą o rachunkowości .Dokonyje się ich nie później niż na koniec okresu sprawozdawczego. W przypadku należności ich wartość aktualizuje się uwzględniając stopień prawdopodobieństwa ich zapłaty poprzez dokonanie odpisu aktualizującego. Odpis ten powinien odnosić się do: 1- należności od dłużników postawionych w stan likwidacji lub w stan upadłości – do wysokości należności nieobjętej gwarancją lub innym zabezpieczeniem należności, zgłoszonej likwidatorowi lub sądzemu komisarzowi w postępowaniu upadłościowym; 2- należności od dłużników w przypadku oddalenia wniosku o ogłoszenie upadłości, jeżeli majątek dłużnika nie wystarcza na zaspokojenie kosztów postępowania upadłościowego – w pełnej wysokości należności; 3- należności kwestionowanych przez dłużników oraz z których zapłatą dłużnik zalega, a według oceny sytuacji majątkowej i finansowej dłużnika spłata należności w umownej kwocie nie jest prawdopodobna – do wysokości niepokrytej gwarancją lub innym zabezpieczeniem należności; 4- należności stanowiących równowartość kwot podwyższających należności, w stosunku do których uprzednio dokonano odpisu aktualizującego – w wysokości tych kwot, do czasu ich otrzymania lub podpisania; 5- w stosunku do osób fizycznych - metodą szacowaną kwoty odpisu ogólnego- należności przeterminowanych w wysokości 10% zaległości. Odpisy aktualizacyjne należności korygują (zmniejszają) wykazywane w aktywach bilansu należności, do których te odpisy zostały dokonane.</p>
ZAZ	<p>nie dotyczy</p> <p>wartość należności aktualizuje się zgodnie z ustawą o rachunkowości. W stosunku do osób prawnych metodą identyfikacji poszczególnych należności: od dłużników postawionych w stan likwidacji lub stanu upadłości – odpis do wysokości należności nieobjętej gwarancją lub innym zabezpieczeniem, zgłoszonym likwidatorowi lub sądzemu komisarzowi w postępowaniu upadłościowym; od dłużników w przypadku oddalenia wniosku o ogłoszenie upadłości, jeżeli majątek dłużnika nie wystarcza na zaspokojenie kosztów postępowania upadłościowego – odpis w pełnej wysokości należności; kwestionowanych przez dłużników oraz z których zapłata dłużnik zalega, a według oceny sytuacji majątkowej dłużnika spłata należności w umownej kwocie nie jest prawdopodobna – odpis należności do wysokości niepokrytej gwarancją lub innym zabezpieczeniem; stanowiących równowartość kwot podwyższających należności, w stosunku do których uprzednio dokonano odpisu aktualizującego – odpis do wysokości tych kwot, do czasu ich otrzymania lub podpisania, w stosunku do osób fizycznych metodą szacowanej kwoty odpisu ogólnego: należności przeterminowanych w wysokości 10% zaległości</p>
ZSP1	<p>odpisu aktualizującego należności dokonuje się według dłużnika w przypadkach określonych w art.:35b ustawy o rachunkowości</p>
ZSP5	<p>odpisów aktualizujących wartość aktywów z tytułu utraty wartości dokonuje się w ciężar pozostałych kosztów operacyjnych, natomiast amortyzacja stanowi koszt działalności operacyjnej</p>
ZSP6	<p>odpisy aktualizujące wartość należności tworzy się na podstawie artykułu 35 b-c ustawy o rachunkowości nie później niż na dzień bilansowy. Wartość należności w ZSP6 aktualizuje się do dłużników postawionych w stan likwidacji lub upadłości. Odpisy aktualizujące wartość należności zalicza się odpowiednio do pozostałych kosztów operacyjnych lub do kosztów finansowych - zależnie od rodzaju należności, której dotyczy odpis aktualizacji. Należności umorzone, przedawione lub nieściągalne zmniejszają dokonane uprzednio odpisy aktualizujące ich wartość.</p>
ZSP7	<p>z tytułu utraty wartości w ciężar pozostałych kosztów operacyjnych, natomiast amortyzacja stanowi działalność operacyjnej</p>
ZSP8	<p>nie dotyczy</p>
ZSP9	<p>zastosowano artykuł 35 b ustawy o rachunkowości</p>
T1	<p>odpisów aktualizujących z tytułu opisów aktualizujących wartość aktywów dokonuje się w ciężar pozostałych kosztów operacyjnych, natomiast amortyzacja stanowi koszt działalności operacyjnej</p>
ZS2	<p>na koniec każdego miesiąca</p>
ZS3	<p>z tytułu utraty wartości w ciężar pozostałych kosztów operacyjnych, natomiast amortyzacja stanowi działalność operacyjnej</p>

	wartość należności aktualizuje się zgodnie z ustawą o rachunkowości. W stosunku do osób prawnych - metodą identyfikacji poszczególnych należności: - od dłużników postawionych w stan likwidacji lub upadłości - odpis do wysokości należności nieobjętej gwarancją lub innym zabezpieczeniem, zgłoszonym likwidatorowi lub sądzemu komisarzowi w postępowaniu upadłościowym, - od dłużników, w przypadku oddalenia wniosku o ogłoszenie upadłości, jeżeli majątek dłużnika nie wystarcza na zaspokojenie kosztów postępowania upadłościowego - odpis w pełnej wysokości należności, - kwestionowanych przez dłużników oraz z których zapłatą dłużnik zalega, a według oceny sytuacji majątkowej i finansowej dłużnika spłata należności w umownej kwocie nie jest prawdopodobna - odpis należności do wysokości niepokrytej gwarancją lub innym zabezpieczeniem, - stanowiących równowartość kwot podwyższających należności, w stosunku do których uprzednio dokonano odpisu aktualizującego - w wysokości tych kwot, do czasu ich otrzymania lub odpisania, W stosunku do osób fizycznych - metodą szacowanej kwoty odpisu ogólnego - należności przeterminowanych w wysokości 10% zaległości.
ZS1	wartość należności aktualizuje się zgodnie z ustawą o rachunkowości: a) w stosunku do kontrahentów postawionych w stan likwidacji, upadłości lub występują inne sytuacje, które dają nam jasny sygnał, że szansa na odzyskanie należności jest niewielka-dokonuje się odpisu do wysokości należności nieobjętej gwarancją lub innym zabezpieczeniem zgłoszonym likwidatorowi lub sądzemu komisarzowi w postępowaniu upadłościowym; b) w stosunku do pozostałych dłużników, którzy kwestionują należność lub którzy zalegają z zapłatą, a według oceny sytuacji majątkowej i finansowej dłużnika spłata należności w umownej kwocie nie jest prawdopodobna, stosuje się metodę szacowania wielkości odpisu tzw. metodę wiekowania należności procentowym wskaźnikiem ryzyka nieściągalności należności.
ZSS	wartość należności aktualizuje się zgodnie z ustawą o rachunkowości. W stosunku do osób prawnych - metodą identyfikacji poszczególnych należności: - od dłużników postawionych w stan likwidacji lub upadłości - odpis do wysokości należności nieobjętej gwarancją lub innym zabezpieczeniem, zgłoszonym likwidatorowi lub sądzemu komisarzowi w postępowaniu upadłościowym, - od dłużników, w przypadku oddalenia wniosku o ogłoszenie upadłości, jeżeli majątek dłużnika nie wystarcza na zaspokojenie kosztów postępowania upadłościowego - odpis w pełnej wysokości należności, - kwestionowanych przez dłużników oraz z których zapłatą dłużnik zalega, a według oceny sytuacji majątkowej i finansowej dłużnika spłata należności w umownej kwocie nie jest prawdopodobna - odpis należności do wysokości niepokrytej gwarancją lub innym zabezpieczeniem, - stanowiących równowartość kwot podwyższających należności, w stosunku do których uprzednio dokonano odpisu aktualizującego - w wysokości tych kwot, do czasu ich otrzymania lub odpisania, W stosunku do osób fizycznych - metodą szacowanej kwoty odpisu ogólnego - należności przeterminowanych w wysokości 10% zaległości.
ZCOP	odpisów aktualizujących należności dokonuje się zgodnie z rozporządzeniem Ministra Finansów z dnia 13 września 2017 r. w sprawie rachunkowości oraz planów kont dla budżetu państwa, budżetów jednostek samorządu terytorialnego, jednostek budżetowych samorządowych zakładów budżetowych, państwowych funduszy celowych oraz państwowych jednostek budżetowych mających siedzibę poza granicami Rzeczypospolitej Polskiej (Dz.U. z 2017 r. poz.1911)
ZCOP-OSP	wartość należności aktualizuje się zgodnie z ustawą o rachunkowości: 1) w stosunku do osób prawnych metodą identyfikacji poszczególnych należności: a) od dłużników postawionych w stan likwidacji lub w stan upadłości - odpis do wysokości należności nieobjętej gwarancją lub innym zabezpieczeniem, zgłoszonym likwidatorowi lub sądzemu komisarzowi w postępowaniu upadłościowym; b) od dłużników w przypadku oddalenia wniosku o ogłoszenie upadłości, jeżeli majątek dłużnika nie wystarcza na zaspokojenie kosztów postępowania upadłościowego - odpis w pełnej wysokości należności; c) kwestionowanych przez dłużników oraz z których zapłatą dłużnik zalega, a według oceny sytuacji majątkowej i finansowej dłużnika spłata należności w umownej kwocie nie jest prawdopodobna - odpis należności do wysokości niepokrytej gwarancją lub innym zabezpieczeniem; d) stanowiących równowartość kwot podwyższających należności, w stosunku do których uprzednio dokonano odpisu aktualizującego - odpis do wysokości tych kwot, do czasu ich otrzymania lub odpisania.
UM	2) w stosunku do osób fizycznych metodą szacowanej kwoty odpisu ogólnego należności przeterminowanych w wysokości 10% zaległości, a w przypadku ogłoszenia upadłości w pełnej kwocie.

Zasady dokonywania odpisów aktualizujących wartość aktywów

CKZIU	<ol style="list-style-type: none"> 1. Jednorazowo, przez spisanie w koszty w miesiącu przyjęcia do używania, umarza się pozostałe wartości niematerialne i prawne i pozostałe środki trwałe o wartości nieprzekraczającej 10 tys. zł, książki i inne zbiory biblioteczne, meble i dywany, środki dydaktyczne służące procesowi dydaktyczno-wychowawczemu realizowanemu w szkołach i placówkach oświatowych. 2. Nie stosuje się gospodarki magazynowej. 3. Nie stosuje się rozliczeń międzyokresowych kosztów. 4. Do ksiąg rachunkowych okresu sprawozdawczego wprowadza się w postaci zapisu, każde zdarzenie, które nastąpiło w tym okresie sprawozdawczym. Jeżeli jakieś zdarzenie nastąpiło po sporządzeniu sprawozdania zostaje wprowadzone do ksiąg w miesiącu, w którym wpłynęło.
KMPSP	nie dotyczy
MDPS	nie dotyczy
MOPS	wynik finansowy ustala się jako różnicę pomiędzy sumą dochodów, pozostałych przychodów operacyjnych i finansowych oraz zysków nadzwyczajnych a sumą kosztów oraz pozostałych kosztów operacyjnych i finansowych oraz strat nadzwyczajnych.
MOSIR	nie dotyczy
MŻ	ze względu na niestoną wartość nie stosuje się rozliczeń międzyokresowych kosztów
PPP	ze względu na niestoną wartość nie stosuje się rozliczeń międzyokresowych kosztów
PINB	nie dotyczy
PUP	nie dotyczy
P05	nie dotyczy
P13	<ol style="list-style-type: none"> 1. Jednorazowo, przez spisanie w koszty w miesiącu przyjęcia do używania, umarza się pozostałe wartości niematerialne i prawne i pozostałe środki trwałe o wartości nieprzekraczającej 10 000,00 zł, książki i inne zbiory biblioteczne, meble i dywany, środki dydaktyczne służące procesowi dydaktyczno-wychowawczemu realizowanemu w Przedszkolach. 2. Stosuje się gospodarkę materiałowo-magazynową dla art. spożywczych- żywienie dzieci przedszkolnych. 3. Nie stosuje się rozliczeń międzyokresowych kosztów. 4. Faktury i rachunki obejmujące okresy przypadające na przełomie okresów sprawozdawczych księguje się do miesiąca wg daty końcowej dokumentu.
P16	ze względu na niestoną wartość nie stosuje się rozliczeń międzyokresowych kosztów
P19	<ol style="list-style-type: none"> 1. Jednorazowo, przez spisanie w koszty w miesiącu przyjęcia do używania, umarza się pozostałe wartości niematerialne i prawne i pozostałe środki trwałe o wartości nieprzekraczającej 10 000,00, książki i inne zbiory biblioteczne, meble i dywany, środki dydaktyczne służące procesowi dydaktyczno-wychowawczemu realizowanemu w Przedszkolu. 2. Stosuje się gospodarkę magazynową dla art. spożywczych- żywienie dzieci przedszkolnych. 3. Nie stosuje się rozliczeń międzyokresowych kosztów. 4. Faktury i rachunki obejmujące okresy przypadające na przełomie okresów sprawozdawczych księguje się do miesiąca wg daty końcowej dokumentu.
P22	nie dotyczy
P23	<ol style="list-style-type: none"> 1. Jednorazowo, przez spisanie w koszty w miesiącu przyjęcia do używania, umarza się pozostałe wartości niematerialne i prawne i pozostałe środki trwałe o wartości nieprzekraczającej 10 000,00, książki i inne zbiory biblioteczne, meble i dywany, środki dydaktyczne służące procesowi dydaktyczno-wychowawczemu realizowanemu w Przedszkolach. 2. Stosuje się gospodarkę materiałowo-magazynową dla art. spożywczych- żywienie dzieci przedszkolnych. 3. Nie stosuje się rozliczeń międzyokresowych kosztów. 4. Faktury i rachunki obejmujące okresy przypadające na przełomie okresów sprawozdawczych księguje się do miesiąca wg daty końcowej dokumentu.
SP03	nie dotyczy
SP04	nie dotyczy
SP13	nie dotyczy

Inne stosowane uproszczenia

Inne stosowane uproszczenia	SP15	<p>jednostka stosuje uproszczenia w prowadzeniu ksiąg rachunkowych Kierując się zasadą istotności:</p> <p>a) w ewidencji środków trwałych i wartości niematerialnych i prawnych o niskiej wartości początkowej – nie przekracza 10 000,00 zł, koszty w momencie zakupu;</p> <p>b) nie stosuje się rozliczeń międzyokresowych;</p> <p>c) materiały biurowe i środki czystości ujmowane są w koszty na dzień ich zakupu;</p> <p>d) w księgach ujmuje się wszystkie osiągnięte przychody i koszty dotyczące danego roku obrotowego, niezależnie od daty ich zapłaty z datą dla sprawozdań miesięcznych do 5 dnia miesiąca po miesiącu sprawozdawczym. Zasada ta nie dotyczy dokumentów przyjmowanych na potrzeby sprawozdań rocznych;</p> <p>e) zakup środków dydaktycznych służących uczniom bez względu na wartość początkową ujmuje się w koszty w dniu zakupu</p>
	SP16	<p>nie dotyczy</p>
	SP17	<p>jednostka stosuje uproszczenia w prowadzeniu ksiąg Kierując się zasadą istotności w zakresie : 1. w ewidencji środków trwałych i wartości niematerialnych i prawnych o niskiej wartości początkowej, koszty w momencie zakupu (wartość nie przekracza 10 000,00 tysięcy złotych), 2. nie stosowanie rozliczeń międzyokresowych, 3. odpisywanie w koszty wartości materiały biurowe i środków czystości na dzień ich zakupu, brak gospodarki magazynowej) 4. w księgach ujmuje się wszystkie osiągnięte przychody i koszty dotyczące danego roku obrotowego, niezależnie od daty ich zapłaty z datą dla sprawozdań miesięcznych do 7 dnia miesiąca po miesiącu sprawozdawczym. Zasada ta nie dotyczy przyjmowanych dokumentów do bilansu rocznego. 5 zakup środków dydaktycznych służących uczniom bez względu na wartość wpisuje się w koszty w dniu zakupu</p>
	ZAZ	<p>wycena wartości sprzedanych produktów na podstawie remanentu na koniec każdego miesiąca</p>
	ZBM	<p>nie dotyczy</p>
Inne stosowane uproszczenia	ZSP1	<p>1. Nie rozlicza się międzyokresowo finansowanych z góry zakupów: usług, dostaw, które realizowane będą w czasie, a ich jednostkowa wartość nie przekracza 3500 zł." (przykład: opłacana z góry prawnikowi, zakup licencji na oprogramowanie antywirusowe, wykup polisy ubezpieczeniowej, opłacane z góry prawo do korzystania z elektronicznych serwisów prawnych).</p> <p>Uproszczenie dotyczy art. 6 ust. 2 Ustawy o rachunkowości.</p> <p>2. Nie dokonuje się korekty zapisów na koncie 401, o wartości nie zużytych na dzień bilansowy materiałów, jeśli wartość ustalonych zapasów nie przekracza, w zakresie jednego asortymentu, kwoty 3 500 zł.</p> <p>Uproszczenie dotyczy art. 17 ust. 2 pkt. 4 Ustawy o rachunkowości.</p> <p>3. Zapisów w zakresie ewidencji pozabilansowej dotyczącej planu finansowego i zaangażowania wydatków dokonuje się najpóźniej z częstotliwością miesięczną, w terminie do 5 dnia miesiąca za miesiąc poprzedni.</p> <p>Uproszczenie dotyczy art. 20 ust. 1 Ustawy o rachunkowości</p> <p>4. Dowody księgowe dotyczące mieszczą sprawozdawczego, ewidencjonowane są pod datą miesiąca, którego dotyczą i są ujmowane w sprawozdawczości danego okresu, jeśli wpłynęły do księgowości ZSP1:</p> <p>a) dla sprawozdań miesięcznych do 5 dnia następnego miesiąca,</p> <p>b) dla sprawozdań rocznych do 20 marca."</p> <p>Uproszczenie dotyczy art. 20 ust. 1 Ustawy o rachunkowości.</p> <p>Za dzień wpływu do księgowości uważa się dzień, w którym główny księgowy jednostki dokonuje sprawdzenia pod względem formalno-rachunkowym dokumentu i poświadcza te czynności własnym podpisem.</p> <p>5. Należności od osób prowadzących księgi rachunkowe, do kwoty 500 zł, jako nieistotne z punktu widzenia jednostki inwentaryzowane są metodą weryfikacji zapisów księgowych.</p> <p>Uproszczenie dotyczy art. 26 ust. 1 pkt. 2 Ustawy o rachunkowości, z zastrzeżeniem pkt 3, oraz powierzonych kontrahentom własnych składników aktywów - drogą otrzymania od banków i uzyskania od kontrahentów potwierdzeń prawidłowości wykazanego w księgach rachunkowych jednostki stanu tych aktywów oraz wyjaśnienia i rozliczenia ewentualnych różnic;"</p> <p>6. Niżej wymienione składniki środków trwałych jako nisko cenne</p> <p>7. nie podlegają inwentaryzacji w formie spisu z natury: zegary ścienne, tablice poglądowe, lustra, godła,</p> <p>Uproszczenie dotyczy art. 26 ust. 1 pkt. 1 Ustawy o rachunkowości pkt 3, a także maszyn i urządzeń wchodzących w skład środków trwałych w budowie - drogą spisu ich ilości z natury, wyceny tych ilości, porównania wartości z danymi ksiąg rachunkowych oraz wyjaśnienia i rozliczenia ewentualnych różnic.</p>

ZSP5	nie dotyczy	
ZSP6	ze względu na niestoiący wpływ na sytuację finansową, które nie wywierają istotnie ujemnego wpływu na rzetelne i jasne przedstawienie sytuacji majątkowej i finansowej, jednostka w zasadach wyceny aktywów i pasywów stosuje następujące uproszczenia : opłacone z góry prenumeraty, abonamenty, ubezpieczenia majątkowe dotyczące przyszłych okresów księgowane są w koszty pod datą zaciągnięcia zobowiązania. ZSP-6 nie prowadzi gospodarki magazynowej dla materiałów biurowych i środków czystości , które są przekazywane na bieżąco odpowiednim pracownikom.	
ZSP7	nie dotyczy	
ZSP8	nie dotyczy	
ZSP9	nie dotyczy	
T1	nie dotyczy	
ZS2	nie dotyczy	
ZS3	nie dotyczy	
ZSP11	1. Jednorazowo, przez spisanie w koszty w miesiącu przyjęcia do używania, umarza się pozostałe wartości niematerialne i prawne i pozostałe środki trwałe o wartości nieprzekraczającej 10 000,00, książki i inne zbiory biblioteczne, meble i dywany, środki dydaktyczne służące procesowi dydaktyczno-wychowawczemu realizowanemu w szkołach i Przedszkolach. 2. stosuje się gospodarkę magazynową dla art. spożywczych- żywienia dzieci szkolnych i przedszkolnych. 3. Nie stosuje się rozliczeń międzyokresowych kosztów. 4. Faktury i rachunki obejmujące okresy przypadające na przelomie okresów sprawozdawczych księguje się do miesiąca wg daty końcowej dokumentu.	
Inne stosowane uproszczenia		
ZS1	1. Dowody księgowe dotyczące miesiąca sprawozdawczego ewidencjonowane są pod datą miesiąca, którego dotyczą, i są ujmowane w sprawozdawczości danego okresu, jeśli wpłynęły do jednostki do 5 dnia następnego miesiąca - sprawozdania miesięczne. Wyjątek stanowi koniec roku obrotowego, kiedy to ujmuje się w księgach danego roku wszystkie dokumenty, które wpłyną do jednostki do 85 dnia po dniu bilansowym. 2. Nie stosuje się gospodarki magazynowej- całość materiałów odpisuje się w koszty w momencie ich zakupu. 3. Jednorazowo przez spisanie w koszty w miesiącu przyjęcia do używania umarza się pozostałe środki trwałe i pozost. wartości niematerialne i prawne o wartości nieprzekraczającej w ustawie o CIT, natomiast pomoce dydaktyczne służące procesowi dydaktyczno-wychowawczemu, książki i inne zbiory biblioteczne, meble, dywany bez względu na wartość początkową umarza się jednorazowo. 4. Nie stosuje się rozliczeń międzyokresowych kosztów-faktury takie ujmuje się w roku, którego dotyczą.	
ZSS	1. Jednorazowo, przez spisanie w koszty w miesiącu przyjęcia do używania, umarza się pozostałe wartości niematerialne i prawne i pozostałe środki trwałe o wartości nieprzekraczającej 10 000,00, książki i inne zbiory biblioteczne, meble i dywany, środki dydaktyczne służące procesowi dydaktyczno wychowawczemu realizowanemu w szkołach i placówkach oświatowych. 2. Nie stosuje się gospodarki magazynowej. 3. Nie stosuje się rozliczeń międzyokresowych kosztów. 4. Dokumenty w całości dotyczące roku obrotowego ujmowane są do danego roku, gdy wpłyną do jednostki do dnia 10 marca następnego roku po dniu bilansowym:Faktury i rachunki obejmujące okresy przypadające na przelomie okresów sprawozdawczych księguje się do miesiąca wg daty końcowej dokumentu.	
ZCOP	ze względu na niestoiący wpływ na sytuację finansową, jednostka przyjmuje w zasadach wyceny aktywów i pasywów uproszczenia, które nie wywierają istotnie ujemnego wpływu na rzetelne i jasne przedstawienie sytuacji majątkowej i finansowej jednostki oraz wyniku finansowego: - opłacone z góry: prenumeraty, wszelkie abonamenty, ubezpieczenia majątkowe (i inne) nie podlegają rozliczeniom w czasie za pośrednictwem rozliczeń międzyokresowych kosztów, księguje się je, w koszty miesiąca, w którym zostały poniesione	
ZCOP-OSP	1. Dowody księgowe stanowiące podstawę zapisów księgowych, a wyrażone w walucie obcej wycenia się zgodnie z ustawą o rachunkowości. 2. Ze względu na nieznaczny zakres nie stosuje się rozliczeń międzyokresowych kosztów, faktury takie ujmuje się w roku którego dotyczą. 5. Ze względu na nieznaczny zakres gospodarki magazynowej w Urzędzie Miasta ustala się, że wszystkie zakupione pozycje książkowe odpisuje się w koszty w momencie ich zakupu. 4) ze względu na nieznaczny zakres gospodarki magazynowej w Urzędzie Miasta ustala się, że całość materiałów odpisuje się w koszty w momencie ich zakupu z tym, że na koniec roku obrotowego na dzień 31. Grudnia sporządza się spis z natury nie zużytych materiałów i wycenia się go w cenie zakupu, a wartość ujmuje się na koncie 310 „Materiały” równocześnie zmniejszając koszty.	
UM		

5. *inne informacje:*

PUF

W sprawozdaniu finansowym ujęto środki Funduszu Pracy

II. Dodatkowe informacje i objaśnienia w szczególności:

1.

1.1. *szczegółowy zakres zmian wartości grup rodzajowych środków trwałych, wartości niematerialnych i prawnych, zawierający stan tych aktywów na początek roku obrotowego, zwiększenia i zmniejszenia z tytułu: aktualizacji wartości, nabycia, rozchodu, przemieszczenia wewnętrznego oraz stan końcowy, a dla majątku amortyzowanego – podobne przedstawienie stanów i tytułów dotychczasowej amortyzacji lub umorzenia SP3*

BO środki trwałe **8.456.574,20:**

Zwiększenia:

Nie wystąpiły zwiększenia

Zmniejszenia:

Nie wystąpiły zmniejszenia

BZ środki trwałe **8.456.574,20**

Wartość netto środków trwałych to

BO 4 985 778,64 zł.

BZ 4 745 634,54 zł

Pozostałe środki trwałe **BO 2.048.278,97 zł. BZ 2.306.809,05 zł.**

Zbiory biblioteczne **BO 87.456,49 zł. BZ 87.506,79 zł.**

1p	Nazwa grupy rodzajowej składnika aktywów według ukladu w bilansie	Jednostka	Wartość początkowa - stan na początek roku obrotowego (BO)	Zwiększenie wartości początkowej			Ogółem zwiększenie wartości początkowej (4 + 5 + 6)	Zmniejszenie wartości początkowej			Ogółem zmniejszenie wartości początkowej (8 + 9 + 10)	Wartość początkowa - stan na koniec roku obrotowego (3 + 7 - 11) (BZ)	
				Aktualizacja	Nabywanie / Przychody	Przemieszczenia		Zbycie	Likwidacja	Inne			
1.	2	3	4	5	6	7	8	9	10	11	12		
2.	Grunty	UM	454 393 267,50		24 917 484,14		24 917 484,14				22 891 650,79	456 419 100,85	
		CKZIU	4 520 601,69				0,00					0,00	4 520 601,69
		KMPSP	863 936,86	1 656 193,00			1 656 193,00					0,00	2 520 129,86
		MDDPS	1 824 671,32		567 101,14		567 101,14					0,00	2 391 772,46
		MOP5	1 874 667,07				0,00					0,00	1 874 667,07
		MOSIR	8 510 105,68				0,00					0,00	8 510 105,68
		MŻ	3 199 322,58		85 960,64		85 960,64					0,00	3 285 283,22
		PPP					0,00					0,00	0,00
		PINB					0,00					0,00	0,00
		PUP					0,00					0,00	0,00
		P05	936 549,16				0,00					0,00	936 549,16
		P13	893 885,44				0,00					0,00	893 885,44
		P16	2 167 777,91		9 976,41		9 976,41					0,00	2 177 754,32
		P19	520 934,19				0,00					0,00	520 934,19
		P22	783 046,63				0,00					0,00	783 046,63
		P23	1 571 497,07		97 676,02		97 676,02					0,00	1 669 173,09
		SP03	6 153 102,98				0,00					0,00	6 153 102,98
SP04	1 935 019,05		78 195,42		78 195,42					0,00	2 013 214,47		
SP13	8 082 828,50				0,00					0,00	8 082 828,50		
SP15	8 099 550,88		74 520,99		74 520,99					0,00	8 174 071,87		
SP16	4 682 726,85		110 455,79		110 455,79					0,00	4 793 182,64		
SP17	4 067 542,61				0,00					0,00	4 067 542,61		
ZAZ	7 300 133,08		13 530,00		13 530,00	549 402,04				549 402,04	6 764 261,04		
Z8M	80 881 072,80		1 258 787,30		1 258 787,30		5 990 602,85			5 990 602,85	76 149 257,25		
ZSP1	8 187 753,03				0,00					0,00	8 187 753,03		
ZSP5	7 927 226,83				0,00					0,00	7 927 226,83		
ZSP6	12 048 302,58		9 210,24		9 210,24				54 663,83	54 663,83	12 002 848,99		
ZSP7	3 522 653,90				0,00					0,00	3 522 653,90		
ZSP8	17 096 354,36		313 567,34		313 567,34					0,00	17 409 921,70		
ZSP9	2 809 438,97		184 976,81		184 976,81				15 543,44	15 543,44	2 978 872,34		
T1		6 022 675,88		219 285,64		219 285,64				0,00	6 241 961,52		

2.	Bdnyki i lokale, spółdzielcze własnościowe prawo do lokalu mieszkalnego oraz spółdzielcze prawo do lokalu niemieszkalnego	ZS2	5 786 118,58		83 363,34		83 363,34		0,00	5 869 481,92		
		ZS3	6 816 863,02			0,00		0,00	6 816 863,02			
		ZSP11	12 809 999,56			0,00		0,00	12 809 999,56			
		ZS1	5 096 511,39		8 714 314,99		8 714 314,99		0,00	13 810 826,38		
		ZSS	2 688 385,16			0,00		0,00	2 688 385,16			
		ŻCOP	1 502 487,58		581 530,73		581 530,73		0,00	2 084 018,31		
		ŻCOP-OSP	1 160 418,72		234 992,59		234 992,59		0,00	1 395 411,31		
		UM	53 457 241,49		2 405 122,25		2 405 122,25		402 864,60	55 459 499,14		
		RAZEM	295 801 403,40	1 656 193,00	15 042 567,64	0,00	16 698 760,64	549 402,04	5 990 602,85	473 071,87	7 013 076,76	305 487 087,28
		CKZIU	445 580,20				0,00			0,00	445 580,20	
		KMPSP	172 360,73				0,00			0,00	172 360,73	
		MDPs	13 726,21				0,00			0,00	13 726,21	
		MOPs	50 333,21				0,00			0,00	50 333,21	
		MOSIR	7 401 950,95		294 569,34		294 569,34			0,00	7 696 520,29	
		MŻ					0,00			0,00	0,00	
		PPP					0,00			0,00	0,00	
		PINB					0,00			0,00	0,00	
PUP					0,00			0,00	0,00			
P05	106 097,85				0,00			0,00	106 097,85			
P13	159 838,85				0,00			0,00	159 838,85			
P16	249 667,29				0,00			0,00	249 667,29			
P19	110 077,60				0,00			0,00	110 077,60			
P22	109 227,44				0,00			0,00	109 227,44			
P23	213 188,10				0,00		6 856,40	6 856,40	206 331,70			
SP03	1 886 921,73				0,00			0,00	1 886 921,73			
SP04	574 791,24				0,00			0,00	574 791,24			
SP13	389 094,08				0,00			0,00	389 094,08			
SP15	964 811,69				0,00			0,00	964 811,69			
SP16					0,00			0,00	0,00			
SP17	1 711 917,80				0,00			0,00	1 711 917,80			
ZAZ	367 110,77				0,00			0,00	367 110,77			
ZBM	2 095 290,25		177 608,42		177 608,42			0,00	2 272 898,67			
ZSP1	978 169,93				0,00			0,00	978 169,93			
ZSP5	472 079,69				0,00			0,00	472 079,69			
ZSP6	742 641,55				0,00			0,00	742 641,55			
ZSP7	337 123,96				0,00			0,00	337 123,96			
3.	Obiekty inżynierii łądowej i wodnej											

3.	Obiekty inżynierii lądowej i wodnej		ZSP8	333 485,90						0,00									333 485,90
	ZSP9	609 855,98		189 547,47		15 543,44	205 090,91		0,00			15 543,44		165 973,85		15 543,44			799 403,45
	T1	944 094,42					0,00		0,00										944 094,42
	ZS2	506 127,10					0,00		0,00										506 127,10
	ZS3	1 956 028,02					0,00		0,00										1 956 028,02
	ZSP11	1 861 038,47					0,00		0,00										1 861 038,47
	ZS1	470 304,48					0,00		0,00										470 304,48
	ZSS	60 474,04					0,00		0,00										60 474,04
	ZCOP	297 222,42					0,00		0,00										297 222,42
	ZCOP-OSP						0,00		0,00										0,00
	UM	393 650 234,69		6 059 259,54		6 059 259,54						2 944,70		165 973,85		168 918,55			399 540 575,68
	RAZEM	420 240 866,64	0,00	6 720 984,77	15 543,44	6 736 528,21	0,00	25 344,54	165 973,85	191 318,39	426 786 076,46								
	CKZIU					0,00				0,00									0,00
	KMPSP	22 507,26	134 070,00			134 070,00				0,00									156 577,26
	MDP5					0,00				0,00									0,00
MOP5					0,00				0,00									0,00	
MOSIR	21 113,17				0,00				0,00									21 113,17	
MŻ					0,00				0,00									0,00	
PPP					0,00				0,00									0,00	
PINB					0,00				0,00									0,00	
PUP					0,00				0,00									0,00	
P05	6 343,11				0,00				0,00									6 343,11	
P13	5 699,84				0,00				0,00									5 699,84	
P16	29 617,48		19 975,00		19 975,00				29 617,48									19 975,00	
P19					0,00				0,00									0,00	
P22					0,00				0,00									0,00	
P23	19 163,40		13 776,00		13 776,00				0,00									32 939,40	
SP03					0,00				0,00									0,00	
SP04					0,00				0,00									0,00	
SP13	7 771,40				0,00				0,00									7 771,40	
SP15					0,00				0,00									0,00	
SP16					0,00				0,00									0,00	
SP17	2 450,00				0,00				0,00									2 450,00	
ZAZ					0,00				0,00									0,00	
ZBM	115 441,75				0,00				0,00									115 441,75	
ZSP1					0,00				0,00									0,00	
ZSP5					0,00				0,00									0,00	

5. Maszyny, urządzenia i aparaty ogólnego zastosowania	ZSP1	17 436,96				0,00				0,00						17 436,96
	ZSP5	41 145,57				0,00		12 777,07		12 777,07						28 368,50
	ZSP6	10 404,77				0,00				0,00						10 404,77
	ZSP7					0,00				0,00						0,00
	ZSP8					0,00				0,00						0,00
	ZSP9	13 982,26				0,00				0,00						13 982,26
	T1	572 169,00				0,00				0,00						572 169,00
	ZS2					0,00				0,00						0,00
	ZS3	8 922,00				0,00				0,00						8 922,00
	ZSP11					0,00				0,00						0,00
	ZS1	86 220,47				0,00				0,00						86 220,47
	ZS5	8 997,50				0,00				0,00						8 997,50
	ZCOP	11 462,37				0,00				0,00						11 462,37
	ZCOP-OSP	5 987,00				0,00				0,00						5 987,00
	UM	5 371 938,62				380 328,61				380 328,61						5 742 932,73
RAZEM	7 744 693,85				0,00			41 172,05		9 334,50					8 166 735,96	
CKZIU	12 177,00				0,00				0,00						12 177,00	
KMPSP					0,00				0,00						0,00	
MDPS	105 290,17				0,00				0,00						105 290,17	
MOP5					0,00				0,00						0,00	
MOSIR	111 178,15				0,00			2 583,00		2 583,00					108 595,15	
MŻ	105 327,95				0,00			22 563,99		22 563,99					82 763,96	
PPP					0,00					0,00					0,00	
PINB					0,00					0,00					0,00	
PUP	63 683,54				0,00					0,00					63 683,54	
P05	72 385,50				0,00					0,00					72 385,50	
P13	23 197,19				0,00					0,00					23 197,19	
P16					0,00					0,00					0,00	
P19	73 592,90				0,00					0,00					73 592,90	
P22	64 653,10				0,00					0,00					64 653,10	
P23	110 943,96				0,00					0,00					110 943,96	
SP03					0,00					0,00					0,00	
SP04	25 773,98				0,00					0,00					25 773,98	
SP13	67 158,00				0,00					0,00					67 158,00	
SP15					0,00					0,00					0,00	
SP16	18 375,50				0,00					0,00					18 375,50	
SP17					0,00					0,00					0,00	

10	Pozostałe środki trwałe	P22	659 662,50		20 089,80		20 089,80		36 908,08		36 908,08	642 844,22
		P23	627 847,90		16 391,30		16 391,30		32 656,36		32 656,36	611 582,84
		SP03	2 048 278,97		258 530,08		258 530,08		0,00		0,00	2 306 809,05
		SP04	952 401,95		298 307,16		298 307,16		39 470,12		39 470,12	1 211 238,99
		SP13	1 105 435,16		167 551,54		167 551,54		0,00		0,00	1 272 986,70
		SP15	1 302 703,03		113 951,71		113 951,71		24 489,04		24 489,04	1 392 165,70
		SP16	1 112 420,51		129 579,71		129 579,71		19 903,13		19 903,13	1 222 097,09
		SP17	1 011 218,04		138 173,92		138 173,92		42 931,54		42 931,54	1 106 460,42
		ZAZ	992 872,45				0,00		0,00		0,00	992 872,45
		ZBM	479 345,20		43 165,65		43 165,65		159 160,42		159 160,42	363 350,43
		ZSP1	998 801,26		72 449,37		72 449,37		75 893,25		75 893,25	995 357,38
		ZSP5	1 204 945,00		138 956,33		138 956,33		23 695,32		23 695,32	1 320 206,01
		ZSP6	1 050 883,38		143 968,85		143 968,85		13 748,37		13 748,37	1 181 103,86
		ZSP7	906 200,52		81 722,65		81 722,65		49 802,41		49 802,41	938 120,76
		ZSP8	962 982,74		134 202,46		134 202,46		0,00		0,00	1 097 185,20
		ZSP9	896 969,97		109 592,45		109 592,45		34 718,25		34 718,25	971 844,17
		T1	1 722 766,08		57 397,54		57 397,54		40 555,62		40 555,62	1 739 608,00
		ZS2	1 359 958,07		145 633,40		145 633,40		67 232,55		67 232,55	1 438 358,92
		ZS3	1 280 956,54		138 449,13		138 449,13		5 190,67		5 190,67	1 414 215,00
		ZSP11	1 416 454,23		231 775,76		231 775,76		69 268,88		69 268,88	1 578 961,11
ZS1	1 503 134,49		227 752,96		227 752,96		57 649,86		57 649,86	1 673 237,59		
ZSS	1 175 699,03		91 894,69		91 894,69		0,00		0,00	1 267 593,72		
ŻCOP	534 405,42		172 292,77		172 292,77		0,00		0,00	706 698,19		
ŻCOP-OSP	205 476,42		41 810,00		41 810,00		0,00		0,00	247 286,42		
UM	1 800 799,65		115 339,77		115 339,77		30 529,36		30 529,36	1 885 610,06		
RAZEM	33 367 383,55	0,00	3 939 908,96	0,00	3 939 908,96	0,00	946 038,98	2 678,14	948 717,12	36 358 575,39		
CKZIU	8 771,41		2 714,50		2 714,50		0,00		0,00	11 485,91		
KMPSP					0,00				0,00	0,00		
MIDPS					0,00				0,00	0,00		
MOPS					0,00				0,00	0,00		
MOSIR					0,00				0,00	0,00		
MŻ	2 384,52				0,00				0,00	2 384,52		
PPP	9 244,69		656,05		656,05				0,00	9 900,74		
PINB					0,00				0,00	0,00		
PUP					0,00				0,00	0,00		
P05	14 302,61				0,00				0,00	14 302,61		
P13	6 047,62		25,00		25,00				0,00	6 072,62		

11	Zbiory biblioteczne	P16	21 665,41		1 080,03		1 080,03												0,00	22 745,44	
		P19	12 842,20				0,00	0,00												0,00	12 842,20
		P22	8 840,18		241,70		241,70													0,00	9 081,88
		P23	14 530,26				0,00													0,00	14 530,26
		SP03	87 456,49			50,30		50,30												0,00	87 506,79
		SP04	205 663,56			4 505,55		4 505,55												0,00	102 562,21
		SP13	227 915,39			63 117,49		63 117,49												0,00	199 516,18
		SP15	207 722,76			56 909,17		56 909,17												0,00	221 938,88
		SP16	68 942,15			4 861,04		4 861,04												0,00	72 178,49
		SP17	201 507,40			64 252,20		64 252,20												0,00	192 996,78
		ZAZ						0,00												0,00	0,00
		ZBM						0,00												0,00	0,00
		ZSP1	114 376,68			25 896,42		25 896,42												0,00	117 001,98
		ZSP5	91 155,62			34 711,53		34 711,53												0,00	123 493,83
		ZSP6	83 966,85		30 445,98			30 445,98												0,00	97 363,94
		ZSP7	124 833,49			29 792,29		29 792,29												0,00	139 180,09
		ZSP8	16 693,60					0,00												0,00	16 693,60
ZSP9	98 913,96			39 227,80		39 227,80												0,00	107 689,73		
T1	151 625,70			2 391,60		2 391,60												0,00	151 875,70		
ZS2	134 643,88			1 726,52		1 726,52												0,00	136 165,43		
ZS3	136 795,23			2 622,02		2 622,02												0,00	126 234,20		
ZSP11	49 278,92			1 246,20		1 246,20												0,00	50 525,12		
ZS1	157 373,21			6 677,67		6 677,67												0,00	162 795,25		
ZSS	67 862,34			1 888,40		1 888,40												0,00	68 750,02		
ZCOP						0,00												0,00	0,00		
ZCOP-OSP						0,00												0,00	0,00		
UMI																		0,00	0,00		
RAZEM	2 325 356,13		30 445,98	344 593,48		375 039,46		0,00			406 564,65		16 016,54		422 581,19			0,00	2 277 814,40		
12	Inwentarz żywy					0,00									0,00				0,00		
SUMMA		1 235 736 466,30	1 820 709,98	53 341 753,69	15 543,44	55 178 006,11	594 689,28	30 392 205,64	1 916 751,90	32 903 646,82	1 258 010 825,59										

Lp	Nazwa grupy rodzajowej składnika aktywów według ukladu w bilansie	Jednostka	Umorzenie - stan na początek roku obrotowego (B0)	Zwiększenia umorzenia			Ogółem zwiększenia umorzenia (14 + 15 + 16)	Zmniejszenia umorzenia	Umorzenie - stan na koniec roku obrotowego (13 + 17 - 18)(BZ)	Wartość netto składników aktywów	
				Aktualizacja	Amortyzacja za rok obrotowy	Inne				Stan na początek roku obrotowego (3 - 13)	Stan na koniec roku obrotowego (12 - 19)
1	2		13	14	15	16	17	18	19	20	21
1.	Grunty	UM					0,00		0,00	454 393 267,50	456 419 100,85
		CKZIU	1 028 516,98		113 015,04		1 141 532,02		1 141 532,02	3 492 084,71	3 379 069,67
		KMPSP	618 086,74		25 844,02		25 844,02		643 930,76	245 850,12	1 876 199,10
		MDPs	600 817,20		311 232,10		311 232,10		912 049,30	1 223 854,12	1 479 723,16
		MOPs	897 611,74		36 729,45		36 729,45		934 341,19	977 055,33	940 325,88
		MOSIR	4 148 336,74		209 974,08		209 974,08		4 358 310,82	4 361 768,94	4 151 794,86
		MŻ	468 264,15		80 520,27		80 520,27		548 784,42	2 731 058,43	2 736 498,80
		PPP					0,00		0,00	0,00	0,00
		PINB					0,00		0,00	0,00	0,00
		PUP					0,00		0,00	0,00	0,00
		PO5	342 061,25		23 399,58		23 399,58		365 460,83	594 487,91	571 088,33
		P13	265 369,58		22 347,14		22 347,14		287 716,72	628 515,86	606 168,72
		P16	988 667,20		54 298,33		54 298,33		1 042 965,53	1 179 110,71	1 134 788,79
		P19	204 440,20		13 023,35		13 023,35		217 463,55	316 493,99	303 470,64
		P22	288 020,26		19 576,17		19 576,17		307 596,43	495 026,37	475 450,20
		P23	665 633,95		40 404,82		40 404,82		706 038,77	905 863,12	963 134,32
		SP03	2 407 728,20		153 827,58		153 827,58		2 561 555,78	3 745 374,78	3 591 547,20
		SP04	778 908,31		49 057,02		49 057,02		827 965,33	1 156 110,74	1 185 249,14
		SP13	2 208 017,53		202 070,71		202 070,71		2 410 088,24	5 874 810,97	5 672 740,26
		SP15	3 353 746,09		203 109,73		203 109,73		3 556 855,82	4 745 804,79	4 617 216,05
		SP16	1 467 673,38		115 934,24		115 934,24		1 583 607,62	3 215 053,47	3 209 575,02
		SP17	1 184 761,83		101 653,87		101 653,87		1 286 415,70	2 882 780,78	2 781 126,91
		ZAZ	1 421 716,11		285 218,25		285 218,25	233 495,85	1 473 438,51	5 878 416,97	5 290 822,53
		ZBM	14 787 506,39		1 561 379,60		1 561 379,60	2 403 346,53	13 945 539,46	66 093 566,41	62 203 717,79
		ZSP1	2 176 736,72		204 693,82		204 693,82		2 381 430,54	6 011 016,31	5 806 322,49
		ZSP5	1 226 059,21		198 180,60		198 180,60		1 424 239,81	6 701 167,62	6 502 987,02
		ZSP6	1 183 247,86		299 984,64		299 984,64	6 832,96	1 476 399,54	10 865 054,72	10 526 449,45
		ZSP7	882 662,95		88 066,08		88 066,08		970 729,03	2 639 990,95	2 551 924,87
		ZSP8	1 031 973,92		428 909,16		428 909,16		1 460 883,08	16 064 380,44	15 949 038,62
2.	Budynki i lokale, spółdzielcze własnościowe prawo do lokalu mieszkalnego oraz spółdzielcze prawo do lokalu niemieszkalnego										

2.	Budynki i lokale, spółdzielcze własnościowe prawo do lokalu mieszkalnego oraz spółdzielcze prawo do lokalu niemieszkalnego	ZSP9	1 338 711,04		65 726,67		65 726,67	4 274,40	1 400 163,31	1 470 727,93	1 578 709,03
		T1	3 897 331,87		151 285,57		151 285,57		4 048 617,44	2 125 344,01	2 193 344,08
		ZS2	1 826 197,52		145 521,29		145 521,29		1 971 718,81	3 959 921,06	3 897 763,11
		ZS3	2 844 809,17		170 421,72		170 421,72		3 015 230,89	3 972 053,85	3 801 632,13
		ZSP11	2 738 661,91		320 249,99		320 249,99		3 058 911,90	10 071 337,65	9 751 087,66
		ZS1	1 402 276,05		326 755,03		326 755,03		1 729 031,08	3 694 235,34	12 081 795,30
		ZSS	342 597,26		67 209,63		67 209,63		409 806,89	2 345 787,90	2 278 578,27
		ZCOP	584 898,96		98 831,17		98 831,17		683 730,13	917 588,62	1 400 288,18
		ZCOP-OSP	416 048,37		36 982,19		36 982,19		453 030,56	744 370,35	942 380,75
		UMI	9 783 836,96		1 329 472,44		1 329 472,44	60 429,66	11 052 879,74	43 673 404,53	44 406 619,40
		RAZEM	69 801 933,60	0,00	7 554 905,35	0,00	7 554 905,35	2 708 379,40	74 648 459,55	225 999 469,80	230 838 627,73
		CKZIU	116 895,92		11 441,77		11 441,77		128 337,69	328 684,28	317 242,51
		KMPSP	171 546,99		209,25		209,25		171 756,24	813,74	604,49
		MDBS	13 726,21		0,00		0,00		13 726,21	0,00	0,00
MOPS	27 517,91		2 264,99		2 264,99		29 782,90	22 815,30	20 550,31		
MOSIR	1 979 462,50		192 722,70		192 722,70		2 172 185,20	5 422 488,45	5 524 335,09		
MŻ			0,00		0,00		0,00	0,00	0,00		
PPP			0,00		0,00		0,00	0,00	0,00		
PINB			0,00		0,00		0,00	0,00	0,00		
PUP			0,00		0,00		0,00	0,00	0,00		
P05	43 572,01		3 497,78		3 497,78		47 069,79	62 525,84	59 028,06		
P13	55 778,49		6 752,75		6 752,75		62 531,24	104 060,36	97 307,61		
P16	77 656,13		9 518,49		9 518,49		87 174,62	172 011,16	162 492,67		
P19	30 392,27		3 394,51		3 394,51		33 786,78	79 685,33	76 290,82		
P22	50 889,24		3 235,92		3 235,92		54 125,16	58 338,20	55 102,28		
P23	78 958,89		7 561,95		7 561,95	2 342,53	84 178,31	134 229,21	122 153,39		
SP03	708 738,06		71 724,26		71 724,26		780 462,32	1 178 183,67	1 106 459,41		
SP04	124 861,29		13 000,59		13 000,59		137 861,88	449 929,95	436 929,36		
SP13	389 094,08		0,00		0,00		389 094,08	0,00	0,00		
SP15	415 313,54		28 807,87		28 807,87		444 121,41	549 498,15	520 690,28		
SP16			0,00		0,00		0,00	0,00	0,00		
SP17	830 385,66		70 588,31		70 588,31		900 973,97	881 532,14	810 943,83		
ZAZ	161 151,64		15 474,01		15 474,01		176 625,65	205 959,13	190 485,12		
3.	Obiekty inżynierii lądowej i wodnej										

3. Obiekty inżynierii lądowej i wodnej	ZBM	1 019 595,07		86 377,63		86 377,63		1 105 972,70	1 075 695,18	1 166 925,97
	ZSP1	325 134,11		31 649,47		31 649,47		356 783,58	653 035,82	621 386,35
	ZSP5	170 777,95		17 142,96		17 142,96		187 920,91	301 301,74	284 158,78
	ZSP6	172 339,58		31 295,16		31 295,16		203 634,74	570 301,97	539 006,81
	ZSP7	57 825,95		36 371,16		36 371,16		94 197,11	279 298,01	242 926,85
	ZSP8	169 810,87		8 337,12		8 337,12		178 147,99	163 675,03	155 337,91
	ZSP9	272 331,90		13 981,30		13 981,30		286 021,75	337 524,08	513 381,70
	T1	578 062,08		14 180,16		14 180,16		592 242,24	366 032,34	351 852,18
	ZS2	272 858,03		6 963,26		6 963,26		279 821,29	233 269,07	226 305,81
	ZS3	853 497,21		39 225,12		39 225,12		892 722,33	1 102 530,81	1 063 305,69
	ZSP11	423 342,47		56 315,10		56 315,10		479 657,57	1 437 696,00	1 381 380,90
	ZS1	156 636,62		13 759,61		13 759,61		170 396,23	313 667,86	299 908,25
	ZSS	32 900,44		1 917,95		1 917,95		34 818,39	27 573,60	25 655,65
	ŻCOP	86 030,82		7 021,22		7 021,22		93 052,04	211 191,60	204 170,38
	ŻCOP-OSP							0,00	0,00	0,00
	UM	171 635 848,80		17 656 522,19		17 656 522,19		189 281 335,07	222 014 385,89	210 259 240,61
	RAZEM	1 81 502 932,73		0,00	18 461 254,56		18 465 528,96	17 944,30	199 950 517,39	238 737 933,91
CKZIU						0,00		0,00	0,00	
KMPSP	19 809,12		2 329,09		2 329,09		22 138,21	2 698,14	134 439,05	
MDP5					0,00		0,00	0,00	0,00	
MOP5					0,00		0,00	0,00	0,00	
MOSIR	11 561,35		1 477,92		1 477,92		13 039,27	9 551,82	8 073,90	
MŻ					0,00		0,00	0,00	0,00	
PPP					0,00		0,00	0,00	0,00	
PINB					0,00		0,00	0,00	0,00	
PUP					0,00		0,00	0,00	0,00	
POS	3 663,18		444,02		444,02		4 107,20	2 679,93	2 235,91	
P13	4 189,39		398,99		398,99		4 588,38	1 510,45	1 111,46	
P16	14 858,06		2 073,22		2 073,22		16 931,28	14 759,42	19 975,00	
P19					0,00		0,00	0,00	0,00	
P22					0,00		0,00	0,00	0,00	
P23	5 365,76		1 582,52		1 582,52		6 948,28	13 797,64	25 991,12	
SP03					0,00		0,00	0,00	0,00	
4. Kotły i maszyny energetyczne										

6. Urządzenia techniczne												
MOSIR	70 031,72		10 683,00		10 683,00	2 583,00	78 131,72	41 146,43	30 463,43			
MZ	76 925,37		11 547,16		11 547,16	22 563,99	65 908,54	28 402,58	16 855,42			
PPP					0,00		0,00	0,00	0,00			
PINB					0,00		0,00	0,00	0,00			
PUP	42 461,87		2 140,00		2 140,00		44 601,87	21 221,67	19 081,67			
P05	7 238,55		7 238,55		7 238,55		14 477,10	65 146,95	57 908,40			
P13	7 470,10		1 964,00		1 964,00		9 434,10	15 727,09	13 763,09			
P16					0,00		0,00	0,00	0,00			
P19	32 116,12		7 359,29		7 359,29		39 475,41	41 476,78	34 117,49			
P22	27 740,14		5 285,31		5 285,31		33 025,45	36 912,96	31 627,65			
P23	59 830,39		5 695,78		5 695,78		65 526,17	51 113,57	45 417,79			
SP03					0,00		0,00	0,00	0,00			
SP04	15 680,78		2 055,12		2 055,12		17 735,90	10 093,20	8 038,08			
SP13			6 715,80		6 715,80		6 715,80	67 158,00	60 442,20			
SP15					0,00		0,00	0,00	0,00			
SP16	17 175,60		1 199,90		1 199,90		18 375,50	1 199,90	0,00			
SP17					0,00		0,00	0,00	0,00			
ZAZ					0,00		0,00	0,00	0,00			
ZBM	9 451,85		3 383,16		3 383,16		12 835,01	28 939,83	25 556,67			
ZSP1	8 254,09		483,02		483,02		8 737,11	3 300,63	2 817,61			
ZSP5					0,00		0,00	0,00	0,00			
ZSP6	4 572,09		1 306,32		1 306,32		5 878,41	8 490,51	7 184,19			
ZSP7					0,00		0,00	0,00	0,00			
ZSP8					0,00		0,00	0,00	0,00			
ZSP9	12 056,37		3 437,55		3 437,55		15 493,92	27 138,11	23 700,56			
T1					0,00		0,00	0,00	0,00			
ZS2	66 026,73		2 329,50		2 329,50		68 356,23	0,00	20 965,35			
ZS3					0,00		0,00	0,00	0,00			
ZSP11	28 933,07		7 033,95		7 033,95		35 967,02	29 270,45	40 440,50			
ZS1	60 422,65		1 463,88		1 463,88		61 886,53	2 627,22	1 163,34			
ZS5	16 496,49		3 933,80		3 933,80		20 430,29	30 793,28	26 859,48			
ZCOP					0,00		0,00	0,00	0,00			
ZCOP-OSP					0,00		0,00	0,00	0,00			

	UM	3 101 876,18		228 727,35	3 900,00	232 627,35		3 334 503,53	906 094,49	737 731,36
	RAZEM	3 773 143,75	0,00	316 080,94	3 900,00	319 980,94	25 146,99	4 067 977,70	1 425 337,23	1 211 119,36
	CKZIU					0,00		0,00	0,00	0,00
	KMPSP	146 564,73		36 208,54		36 208,54		182 773,27	233 117,42	196 908,88
	MDPS					0,00		0,00	0,00	0,00
	MOPS	6 557,32				0,00		6 557,32	0,00	0,00
	MOSIR					0,00		0,00	0,00	0,00
	MŻ	53 550,43		8 593,10		8 593,10		62 143,53	40 052,39	31 459,29
	PPP	900,00		900,00		900,00		1 800,00	8 100,00	7 200,00
	PINB					0,00		0,00	0,00	0,00
	PUP					0,00		0,00	0,00	0,00
	P05	9 283,35				0,00		9 283,35	0,00	0,00
	P13	10 051,90				0,00		10 051,90	0,00	0,00
	P16	3 573,71				0,00		3 573,71	0,00	0,00
	P19	21 870,07		3 124,94		3 124,94		24 995,01	11 807,91	8 682,97
	P22	19 710,44		671,58		671,58	4 627,58	15 754,44	1 047,37	375,79
	P23	34 665,43		2 926,61		2 926,61		37 592,04	9 197,91	6 271,30
	SP03	67 517,81		5 074,19		5 074,19		72 592,00	15 414,23	10 340,04
	SP04	8 885,03		2 548,00		2 548,00		11 433,03	15 014,97	12 465,97
	SP13	104 962,72		7 440,35		7 440,35		112 403,07	24 532,65	17 092,30
	SP15	10 318,79		6 149,64		6 149,64		16 468,43	53 731,41	47 581,77
	SP16					0,00		0,00	0,00	0,00
	SP17					0,00		0,00	0,00	0,00
	ZAZ	2 007,78		669,26		669,26		2 677,04	4 684,77	4 015,51
	ZBM	4 850,00				0,00		4 850,00	0,00	0,00
	ZSP1					0,00		0,00	0,00	0,00
	ZSP5					0,00		0,00	0,00	0,00
	ZSP6	11 706,29		2 926,56		2 926,56		14 632,85	9 198,05	6 271,49
	ZSP7					0,00		0,00	0,00	0,00
	ZSP8					0,00		0,00	0,00	0,00
	ZSP9	32 269,47		3 592,94		3 592,94		35 862,41	13 200,12	9 607,18
	T1	58 160,28		23 162,40		23 162,40		81 322,68	61 420,32	38 257,92
	ZS2	11 663,34		2 030,00		2 030,00		13 693,34	9 086,66	7 056,66
	ZS3	28 270,11		7 953,27		7 953,27		36 223,38	54 262,32	46 309,05

7. Specjalistyczne maszyny
urządzenie i aparty

7. Specialistyczne maszyny urządzenie i aparty	ZSP11	92 110,00		18 917,91		18 917,91		111 027,91	43 017,88	24 099,97
	ZS1	6 100,00		0,00		6 100,00		6 100,00	0,00	0,00
	ZSS	3 806,37		1 693,79		5 500,16		1 542,13	13 348,34	0,00
	ZCOP			0,00		0,00		0,00	0,00	0,00
	ZCOP-OSP	66 049,02		10 591,10		76 640,12		79 170,26	82 954,16	
	UM	57 013,03		7 796,97		64 810,00		45 671,75	37 874,78	
	RAZEM	872 417,42	0,00	152 971,15	0,00	1 020 760,99	4 627,58	733 270,52	608 174,37	0,00
	CKZIU			0,00		0,00		0,00	0,00	0,00
	KMPSP	4 694 260,92		83 287,53		3 527 871,45		288 001,81	1 284 714,28	
	MDPSS	112 062,50		0,00		112 062,50		0,00	0,00	0,00
	MOPSS	92 430,50		0,00		92 430,50		0,00	0,00	0,00
	MOSIR	459 832,35		30 234,47		490 066,82		68 620,11	176 388,85	
	MŻ			0,00		0,00		0,00	0,00	0,00
	PPP			0,00		0,00		0,00	0,00	0,00
8. Środki transportu	PINB	29 500,00		0,00		29 500,00		0,00	0,00	0,00
	PUP			0,00		0,00		0,00	0,00	0,00
	PO5			0,00		0,00		0,00	0,00	0,00
	P13			0,00		0,00		0,00	0,00	0,00
	P16			0,00		0,00		0,00	0,00	0,00
	P19			0,00		0,00		0,00	0,00	0,00
	P22			0,00		0,00		0,00	0,00	0,00
	P23			0,00		0,00		0,00	0,00	0,00
	SP03			0,00		0,00		0,00	0,00	0,00
	SP04			0,00		0,00		0,00	0,00	0,00
	SP13			0,00		0,00		0,00	0,00	0,00
	SP15			0,00		0,00		0,00	0,00	0,00
	SP16			0,00		0,00		0,00	0,00	0,00
	SP17			0,00		0,00		0,00	0,00	0,00
ZAZ	508 874,77		45 538,00		554 412,77		89 937,33	44 399,33		
ZBM	94 000,00		0,00		94 000,00		0,00	88 024,01		
ZSP1			0,00		0,00		0,00	0,00	0,00	
ZSP5			0,00		0,00		0,00	0,00	0,00	
ZSP6			0,00		0,00		0,00	0,00	0,00	

9.	Narzędzia, przyrządy ruchomości i wyposażenie	ZAZ	352 374,08		63 762,38		63 762,38	26 476,11	389 660,35	152 734,50	126 757,00	
		ZBM	34 769,28		722,01		722,01	254,10	35 237,19	90,51	18 313,64	
		ZSP1	11 921,84		3 764,81		3 764,81		15 686,65	6 902,21	3 137,40	
		ZSP5					0,00			0,00	0,00	0,00
		ZSP6	7 930,00				0,00		7 930,00	0,00	0,00	0,00
		ZSP7	6 000,00				0,00		6 000,00	0,00	0,00	0,00
		ZSP8	140 589,14		3 033,96		3 033,96		143 623,10	5 028,11	36 894,15	
		ZSP9	52 235,59		5 307,95		5 307,95		57 543,54	20 297,31	14 989,36	
		T1	20 775,31		8 596,68		8 596,68		29 371,99	22 208,27	13 611,59	
		ZS2	130 771,47		13 304,08		13 304,08	4 611,59	139 463,96	26 247,17	28 743,09	
		ZS3	40 686,32		5 535,00		5 535,00		46 221,32	10 147,50	4 612,50	
		ZSP11	20 586,28				0,00	5 420,00		15 166,28	0,00	0,00
		ZS1	8 790,00				0,00		8 790,00	0,00	0,00	0,00
		ZSS	30 539,40				0,00		30 539,40	0,00	0,00	0,00
		ZCOP					0,00			0,00	0,00	0,00
		ZCOP-OSP	12 819,56		5 105,24		5 105,24		17 924,80	12 706,63	7 601,39	
		UMI	879 943,02		468 232,06		468 232,06	22 711,45	1 325 463,63	1 870 780,47	1 415 032,91	
		RAZEM	4 114 969,14	0,00	698 225,96	0,00	698 225,96	76 726,96	4 736 468,14	2 387 869,98	1 979 316,76	
		CKZIU	1 279 522,91		83 347,03		83 347,03	24 601,56	1 338 268,38	0,00	0,00	
		KMPSP	603 750,77		44 976,43		44 976,43	2 678,14	646 049,06	0,00	0,00	
		MDPS	209 756,17		183 638,41		183 638,41	17 555,83	375 838,75	0,00	0,00	
		MOPS					0,00		0,00	0,00	0,00	
		MOSIR	1 205 824,97		138 721,84		138 721,84	48 145,01	1 296 401,80	0,00	0,00	
MZ	354 964,56		64 852,33		64 852,33		419 816,89	0,00	0,00			
PPP	263 856,86		27 807,16		27 807,16		291 664,02	0,00	0,00			
PINB	75 373,84				0,00		75 373,84	0,00	0,00			
PUP	369 454,12		5 412,00		5 412,00		374 866,12	0,00	0,00			
POS	300 581,41		10 552,54		10 552,54		311 133,95	0,00	0,00			
P13	317 922,55		54 183,63		54 183,63	6 201,51	365 904,67	0,00	0,00			
P16	712 269,92		206 034,91		206 034,91	13 433,76	904 871,07	0,00	0,00			
P19	361 486,96		31 403,68		31 403,68	12 298,08	380 592,56	0,00	0,00			
P22	659 662,50		20 089,80		20 089,80	36 908,08	642 844,22	0,00	0,00			
P23	627 847,90		16 391,30		16 391,30	32 656,36	611 582,84	0,00	0,00			
10	Pozostałe środki trwałe											

10	Pozostałe środki trwałe	SP03	2 048 278,97		258 530,08		258 530,08		39 470,12	2 306 809,05	0,00	0,00
		SP04	952 401,95		298 307,16		298 307,16		39 470,12	1 211 238,99	0,00	0,00
		SP13	1 105 435,16		167 551,54		167 551,54			1 272 986,70	0,00	0,00
		SP15	1 302 703,03			113 951,71	113 951,71	24 489,04		1 392 165,70	0,00	0,00
		SP16	1 112 420,51		129 579,71		129 579,71	19 903,13		1 222 097,09	0,00	0,00
		SP17	1 011 218,04		138 173,92		138 173,92	42 931,54		1 106 460,42	0,00	0,00
		ZAZ	992 872,45				0,00			992 872,45	0,00	0,00
		ZBM	479 345,20		43 165,65		43 165,65	159 160,42		363 350,43	0,00	0,00
		ZSP1	998 801,26		72 449,37		72 449,37	75 893,25		995 357,38	0,00	0,00
		ZSP5	1 204 945,00			138 956,33	138 956,33	23 695,32		1 320 206,01	0,00	0,00
		ZSP6	1 050 883,38		143 968,85		143 968,85	13 748,37		1 181 103,86	0,00	0,00
		ZSP7	906 200,52			81 722,65	81 722,65	49 802,41		938 120,76	0,00	0,00
		ZSP8	962 982,74			134 202,46	134 202,46			1 097 185,20	0,00	0,00
		ZSP9	896 969,97		109 592,45		109 592,45	34 718,25		971 844,17	0,00	0,00
		T1	1 722 766,08		57 397,54		57 397,54	40 555,62		1 739 608,00	0,00	0,00
		ZS2	1 359 958,07		145 633,40		145 633,40	67 232,55		1 438 358,92	0,00	0,00
		ZS3	1 280 956,54			138 449,13	138 449,13	5 190,67		1 414 215,00	0,00	0,00
		ZSP11	1 416 454,23		231 775,76		231 775,76	69 268,88		1 578 961,11	0,00	0,00
		ZS1	1 503 134,49		227 752,96		227 752,96	57 649,86		1 673 237,59	0,00	0,00
		ZSS	1 175 699,03		91 894,69		91 894,69			1 267 593,72	0,00	0,00
ŻCOP	534 405,42		172 292,77		172 292,77			706 698,19	0,00	0,00		
ŻCOP-OSP	205 476,42		41 810,00		41 810,00			247 286,42	0,00	0,00		
UM	1 800 799,65		115 339,77		115 339,77	30 529,36		1 885 610,06	0,00	0,00		
RAZEM	33 367 383,55	0,00	3 332 626,68	607 282,28	3 939 908,96	948 717,12	36 358 575,39	0,00	0,00	0,00	0,00	
CKZIU	8 771,41		2 714,50		2 714,50			11 485,91	0,00	0,00		
KMPSP					0,00			0,00	0,00	0,00		
MDPS					0,00			0,00	0,00	0,00		
MOPS					0,00			0,00	0,00	0,00		
MOSIR					0,00			0,00	0,00	0,00		
MŻ	2 384,52				0,00			2 384,52	0,00	0,00		
PPP	9 244,69		656,05		656,05			9 900,74	0,00	0,00		
PINB					0,00			0,00	0,00	0,00		
PUP					0,00			0,00	0,00	0,00		
12	Zbiory biblioteczne											

12 Zbiory biblioteczne	P05	14 302,61				0,00		14 302,61	0,00	0,00
	P13	6 047,62	25,00			25,00		6 072,62	0,00	0,00
	P16	21 665,41	1 080,03			1 080,03		22 745,44	0,00	0,00
	P19	12 842,20				0,00		12 842,20	0,00	0,00
	P22	8 840,18	241,70			241,70		9 081,88	0,00	0,00
	P23	14 530,26				0,00		14 530,26	0,00	0,00
	SP03	87 456,49	50,30			50,30		87 506,79	0,00	0,00
	SP04	205 663,56	4 505,55			4 505,55		107 606,90	0,00	0,00
	SP13	227 915,39	63 117,49			63 117,49		91 516,70	0,00	0,00
	SP15	207 722,76				56 909,17		221 938,88	0,00	0,00
	SP16	68 942,15	4 861,04			4 861,04		72 178,49	0,00	0,00
	SP17	201 507,40	64 252,20			64 252,20		192 996,78	0,00	0,00
	ZAZ					0,00		0,00	0,00	0,00
	ZBM					0,00		0,00	0,00	0,00
	ZSP1	114 376,68	25 896,42			25 896,42		23 271,12	0,00	0,00
	ZSP5	91 155,62				34 711,53		117 001,98	0,00	0,00
	ZSP6	83 966,85	30 445,98			34 711,53		123 493,83	0,00	0,00
ZSP7	124 833,49				29 792,29		97 363,94	0,00	0,00	
ZSP8	16 693,60				29 792,29		139 180,09	0,00	0,00	
ZSP9	98 913,96	39 227,80			0,00		16 693,60	0,00	0,00	
T1	151 625,70	2 391,60			39 227,80		107 689,73	0,00	0,00	
ZS2	134 643,88	1 726,52			2 391,60		151 875,70	0,00	0,00	
ZS3	136 795,23				1 726,52		136 165,43	0,00	0,00	
ZSP11	49 278,92	1 246,20			2 622,02		126 234,20	0,00	0,00	
ZS1	157 373,21	6 677,67			1 246,20		50 525,12	0,00	0,00	
ZSS	67 862,34	1 888,40			6 677,67		162 795,25	0,00	0,00	
ZCOP					1 888,40		68 750,02	0,00	0,00	
ZCOP-OSP					0,00		0,00	0,00	0,00	
UMI					0,00		0,00	0,00	0,00	
RAZEM	2 325 356,13	251 004,45	124 035,01	375 039,46	422 581,19	2 277 814,40	925 773 024,49	921 114 851,18		
13 Inwentarz żywy										
SUMMA	345 656 181,49	0,00	35 150 371,00	1 618 348,39	36 768 719,39	6 892 536,68	375 532 364,20	925 773 024,49	921 114 851,18	

Lp	Nazwa składnika aktywów według ukladu w bilansie	Jednostka	Wartość początkowa - stan na początek roku obrotowego (BO)	Zwiększenie wartości początkowej			Ogółem zwiększenie wartości początkowej (4 + 5 + 6)	Zmniejszenie wartości początkowej			Ogółem zmniejszenie wartości początkowej (8 + 9 + 10)	Wartość początkowa - stan na koniec roku obrotowego (3 + 7 - 11) (BZ)
				Aktualizacja	Nabycia / Przychody	Przemieszczenia		Zbycie	Likwidacja	Inne		
1	2		3	4	5	6	7	8	9	10	11	12
1.	Wartości niematerialne i prawne	CKZIU	125 276,29				0,00	0,00	0,00	0,00	0,00	125 276,29
2.	Wartości niematerialne i prawne	KMPSP	35 229,01		1 374,00		1 374,00	0,00	0,00	0,00	0,00	36 603,01
3.	Wartości niematerialne i prawne	MDPS	12 433,53		6 190,59		6 190,59	0,00	0,00	0,00	0,00	18 624,12
4.	Wartości niematerialne i prawne	MOPS	32 149,13				0,00	0,00	0,00	0,00	0,00	32 149,13
5.	Wartości niematerialne i prawne	MOSIR	63 128,78		1 674,57		1 674,57	0,00	8 638,09	0,00	8 638,09	56 165,26
6.	Wartości niematerialne i prawne	MŻ	15 417,98				0,00	0,00	0,00	0,00	0,00	15 417,98
7.	Wartości niematerialne i prawne	PPP	3 422,20				0,00	0,00	0,00	0,00	0,00	3 422,20
8.	Wartości niematerialne i prawne	PINB	10 010,60				0,00	0,00	0,00	0,00	0,00	10 010,60
9.	Wartości niematerialne i prawne	PUP	119 317,52		6 234,00		6 234,00	0,00	0,00	0,00	0,00	125 551,52
10.	Wartości niematerialne i prawne	P05					0,00	0,00	0,00	0,00	0,00	0,00
11.	Wartości niematerialne i prawne	P13	6 309,22				0,00	0,00	0,00	0,00	0,00	6 309,22
12.	Wartości niematerialne i prawne	P16	21 275,85		1 000,00		1 000,00	0,00	0,00	0,00	0,00	22 275,85
13.	Wartości niematerialne i prawne	P19	5 757,96				0,00	0,00	0,00	0,00	0,00	5 757,96

14.	Wartości niematerialne i prawne	P22	24 043,90		920,20		920,20	0,00	2 003,00	0,00	2 003,00	22 961,10
15.	Wartości niematerialne i prawne	P23	16 190,25			0,00	249,00	0,00	249,00	0,00	249,00	15 941,25
16.	Wartości niematerialne i prawne	SP03				0,00	0,00	0,00	0,00	0,00	0,00	0,00
17.	Wartości niematerialne i prawne	SP04	12 712,60			0,00	0,00	0,00	0,00	0,00	0,00	12 712,60
18.	Wartości niematerialne i prawne	SP13	7 934,96		31 814,00		31 814,00	0,00	0,00	0,00	0,00	39 748,96
19.	Wartości niematerialne i prawne	SP15	60 571,66		541,20		541,20	0,00	0,00	0,00	0,00	61 112,86
20.	Wartości niematerialne i prawne	SP16				0,00	0,00	0,00	0,00	0,00	0,00	0,00
21.	Wartości niematerialne i prawne	SP17	22 795,47		8 622,30		8 622,30	0,00	0,00	0,00	0,00	31 417,77
22.	Wartości niematerialne i prawne	ZAZ	12 817,92			0,00	0,00	0,00	0,00	0,00	0,00	12 817,92
23.	Wartości niematerialne i prawne	ZBM				0,00	0,00	0,00	0,00	0,00	0,00	0,00
24.	Wartości niematerialne i prawne	ZSP1	19 133,22			0,00	0,00	0,00	0,00	0,00	0,00	19 133,22
25.	Wartości niematerialne i prawne	ZSP5				0,00	0,00	0,00	0,00	0,00	0,00	0,00
26.	Wartości niematerialne i prawne	ZSP6	38 694,53		1 113,15		1 113,15	0,00	0,00	0,00	0,00	39 807,68
27.	Wartości niematerialne i prawne	ZSP7				0,00	0,00	0,00	0,00	0,00	0,00	0,00
28.	Wartości niematerialne i prawne	ZSP8	7 279,17			0,00	0,00	0,00	0,00	0,00	0,00	7 279,17
29.	Wartości niematerialne i prawne	ZSP9	15 255,59			0,00	0,00	0,00	0,00	0,00	0,00	15 255,59

30.	Wartości niematerialne i prawne	T1	37 409,15					0,00	0,00	0,00	0,00	0,00	0,00	0,00	0,00	0,00	0,00	0,00	37 409,15
31.	Wartości niematerialne i prawne	ZS2	148 379,90		1 070,10			1 070,10	0,00	0,00	0,00	0,00	0,00	0,00	0,00	0,00	0,00	0,00	149 450,00
32.	Wartości niematerialne i prawne	ZS3	42 315,80					0,00	0,00	0,00	0,00	0,00	0,00	0,00	0,00	0,00	0,00	0,00	42 315,80
33.	Wartości niematerialne i prawne	ZSP11	22 572,45		459,87			459,87	0,00	0,00	0,00	0,00	0,00	0,00	0,00	0,00	0,00	0,00	23 032,32
34.	Wartości niematerialne i prawne	ZS1	47 732,90		12 190,00			12 190,00	0,00	0,00	0,00	0,00	0,00	0,00	0,00	0,00	0,00	0,00	59 922,90
35.	Wartości niematerialne i prawne	ZSS	15 861,13		1 144,50			1 144,50	0,00	0,00	0,00	0,00	0,00	0,00	0,00	0,00	0,00	0,00	17 005,63
36.	Wartości niematerialne i prawne	ZCOP	28 049,83					0,00	0,00	0,00	0,00	0,00	0,00	0,00	0,00	0,00	0,00	0,00	28 049,83
37.	Wartości niematerialne i prawne	ZCOP-OSP						0,00	0,00	0,00	0,00	0,00	0,00	0,00	0,00	0,00	0,00	0,00	0,00
38.	Wartości niematerialne i prawne	UM	4 295 180,25		3 444,00			3 444,00	0,00	0,00	0,00	0,00	0,00	0,00	0,00	0,00	0,00	0,00	4 298 624,25
SUMA			5 324 658,75	0,00	77 792,48	0,00	77 792,48	0,00	10 890,09	0,00	10 890,09	0,00	10 890,09	0,00	10 890,09	0,00	10 890,09	0,00	5 391 561,14

Lp	Nazwa składnika aktywów według układu w bilansie	Jednostka	Umorzenie - stan na początek roku obrotowego (BO)	Zwiększenia umorzenia			Ogółem zwiększenie umorzenia (14 + 15 + 16)	Zmniejszenie umorzenia	Umorzenie - stan na koniec roku obrotowego (13 + 17 - 18)(BZ)	Wartość netto składników aktywów		
				Aktualizacja	Amortyzacja za rok obrotowy	Inne				Stan na początek roku obrotowego (3 - 13)	Stan na koniec roku obrotowego (12 - 19)	
1	2		13	14	15	16	17	18	19	20	21	
1.	Wartości niematerialne i prawne	CKZIU	125 276,29				0,00		125 276,29	0,00	0,00	
2.	Wartości niematerialne i prawne	KMPSP	34 446,02		2 156,99		2 156,99		36 603,01	782,99	0,00	

3.	Wartości niematerialne i prawne	MDPS	12 433,53		6 190,59	6 190,59		18 624,12	0,00	0,00
4.	Wartości niematerialne i prawne	MOPS	32 149,13		0,00			32 149,13	0,00	0,00
5.	Wartości niematerialne i prawne	MOSIR	63 128,78		1 674,57	8 638,09		56 165,26	0,00	0,00
6.	Wartości niematerialne i prawne	MZ	15 417,98		0,00			15 417,98	0,00	0,00
7.	Wartości niematerialne i prawne	PPP	3 422,20		0,00			3 422,20	0,00	0,00
8.	Wartości niematerialne i prawne	PNB	10 010,60		0,00			10 010,60	0,00	0,00
9.	Wartości niematerialne i prawne	PUP	119 317,52		6 234,00			125 551,52	0,00	0,00
10.	Wartości niematerialne i prawne	P05			0,00			0,00	0,00	0,00
11.	Wartości niematerialne i prawne	P13	6 309,22		0,00			6 309,22	0,00	0,00
12.	Wartości niematerialne i prawne	P16	21 275,85		1 000,00			22 275,85	0,00	0,00
13.	Wartości niematerialne i prawne	P19	5 757,96		0,00			5 757,96	0,00	0,00
14.	Wartości niematerialne i prawne	P22	24 043,90		920,20	2 003,00		22 961,10	0,00	0,00
15.	Wartości niematerialne i prawne	P23	16 190,25		0,00	249,00		15 941,25	0,00	0,00
16.	Wartości niematerialne i prawne	SP03			0,00			0,00	0,00	0,00
17.	Wartości niematerialne i prawne	SP04	12 712,60		0,00			12 712,60	0,00	0,00
18.	Wartości niematerialne i prawne	SP13	7 934,96		31 814,00			39 748,96	0,00	0,00

19.	Wartości niematerialne i prawne	SP15	60 571,66		541,20		541,20		61 112,86	0,00	0,00
20.	Wartości niematerialne i prawne	SP16				0,00		0,00	0,00	0,00	0,00
21.	Wartości niematerialne i prawne	SP17	22 795,47		8 622,30		8 622,30		31 417,77	0,00	0,00
22.	Wartości niematerialne i prawne	ZAZ	12 817,92			0,00		12 817,92		0,00	0,00
23.	Wartości niematerialne i prawne	ZBM				0,00		0,00		0,00	0,00
24.	Wartości niematerialne i prawne	ZSP1	19 133,22			0,00		19 133,22		0,00	0,00
25.	Wartości niematerialne i prawne	ZSP5				0,00		0,00		0,00	0,00
26.	Wartości niematerialne i prawne	ZSP6	38 694,53		1 113,15		1 113,15		39 807,68	0,00	0,00
27.	Wartości niematerialne i prawne	ZSP7				0,00		0,00		0,00	0,00
28.	Wartości niematerialne i prawne	ZSP8	7 279,17			0,00		7 279,17		0,00	0,00
29.	Wartości niematerialne i prawne	ZSP9	15 255,59			0,00		15 255,59		0,00	0,00
30.	Wartości niematerialne i prawne	T1	37 409,15			0,00		37 409,15		0,00	0,00
31.	Wartości niematerialne i prawne	ZS2	148 379,90		1 070,10		1 070,10		149 450,00	0,00	0,00
32.	Wartości niematerialne i prawne	ZS3	42 315,80			0,00		42 315,80		0,00	0,00
33.	Wartości niematerialne i prawne	ZSP11	22 572,45		459,87		459,87		23 032,32	0,00	0,00
34.	Wartości niematerialne i prawne	ZS1	47 732,90		12 190,00		12 190,00		59 922,90	0,00	0,00

35.	Wartości niematerialne i prawne	ZSS	15 861,13	1 144,50	1 144,50	17 005,63	0,00	0,00			
36.	Wartości niematerialne i prawne	ZCOP	28 049,83	0,00	0,00	28 049,83	0,00	0,00			
37.	Wartości niematerialne i prawne	ZCOP-OSP			0,00	0,00	0,00	0,00			
38.	Wartości niematerialne i prawne	UM	3 917 338,02	335 529,54	335 529,54	4 252 867,56	377 842,23	45 756,69			
SUMA			4 946 033,53	0,00	410 661,01	0,00	410 661,01	10 890,09	5 345 804,45	378 625,22	45 756,69

1.2. aktualna wartość rynkowa środków trwałych, w tym dóbr kultury – o ile jednostka dysponuje takimi informacjami:
Gminne jednostki objęte łącznym sprawozdaniem finansowym nie dysponują informacjami dotyczącymi wartości rynkowej środków trwałych w tym dóbr materialnych.

1.3. kwotę dokonanych w trakcie roku obrotowego odpisów aktualizujących wartość aktywów trwałych odrębnie dla długoterminowych aktywów niefinansowych oraz długoterminowych aktywów finansowych:
W gminnych jednostkach objętych łącznym sprawozdaniem finansowym nie dokonywano w trakcie roku obrotowego odpisów aktualizujących wartość aktywów trwałych odrębnie dla długoterminowych aktywów niefinansowych oraz długoterminowych aktywów finansowych.

1.4. wartość gruntów użytkowanych wieczysto:
Wartość prawa wieczystego użytkowania gruntów: 3 753 127,46 zł

1.5. wartość nieamortyzowanych lub nieumarzanych przez jednostkę środków trwałych, używanych na podstawie umów najmu, dzierżawy i innych umów, w tym z tytułów umów leasingu:
MOPS
Umowa użyczenia z Prezydent Miasta Żory-Laptop HP ProBook 4530s - 2.225,07 zł.
ZS1
Na terenie jednostki znajdują się: kserokopiarki, dystrybutory wody+ tzw. fontanna, automaty do kawy-wartość urządzeń nie została określona w umowach najmu.
CKZIU

Jednostka korzystała z dystrybutora wody na podstawie umowy najmu, wartość dystrybutora nie została określona w umowie.

ZAZ

najem lokali 44-240 Żory ul. Kłokocińskiego 78a – brak danych o wartości

najem lokali 44-240 Żory ul. Szeptycykiego 14/1 – brak danych o wartości

najem lokali 44-240 Żory ul. Biskupa 38 – brak danych o wartości

Lp.	Nazwa skrócona jednostki	Wyszczególnienie	Wartość na początek okresu sprawozdawczego	Zwiększenia w ciągu okresu sprawozdawczego	Zmniejszenia w ciągu okresu sprawozdawczego	Wartość na koniec okresu (3 + 4 - 5)
1	2	3	4	5	6	7
1.	KMPSP	Grunty				0,00
		Budynki, lokale i obiekty inżynierii lądowej i wodnej				0,00
		Urządzenia techniczne i maszyny	133 680,51			133 680,51
		Środki transportu	1 294 248,00			1 294 248,00
		Inne środki trwałe	53 654,18			53 654,18
		Grunty				0,00
		Budynki, lokale i obiekty inżynierii lądowej i wodnej				0,00
		Urządzenia techniczne i maszyny				0,00
		Środki transportu				0,00
		Inne środki trwałe	2 225,07			2 225,07
		Grunty				0,00
		Budynki, lokale i obiekty inżynierii lądowej i wodnej				0,00
		Urządzenia techniczne i maszyny	45 262,23			45 262,23
		Środki transportu				0,00
		Inne środki trwałe				0,00
		Grunty				0,00
		Budynki, lokale i obiekty inżynierii lądowej i wodnej				0,00
		Urządzenia techniczne i maszyny		15 375,00		15 375,00
		Środki transportu		2 163,00		2 163,00
		Inne środki trwałe				0,00
		Ogółem:	45 262,23	17 538,00	0,00	1 546 607,99
4.	ZSP6					

1.6. Liczba oraz wartość posiadanych papierów wartościowych, w tym akcji i udziałów oraz dłużnych papierów wartościowych:

Lp.	Wyszczególnienie	Stan na początek okresu sprawozdawczego		Zwiększenia w ciągu okresu sprawozdawczego		Zmniejszenia w ciągu okresu sprawozdawczego		Stan na koniec okresu sprawozdawczego	
		Liczba	Wartość	Liczba	Wartość	Liczba	Wartość	Liczba (3 + 5 - 7)	Wartość (4 + 6 - 8)
1	2	3	4	5	6	7	8	9	10
1	Akcje	3 543	631 839,64	0	0,00	0	0,00	3 543	631 839,64
1.1	Jastrzębska Spółka Węglowa	44	2 939,64						2 939,64
1.2	Katowicka Specjalna Strefa Ekonomiczna S.A.	320	320 000,00						320 000,00
1.3	Agencja Rozwoju Przedsiębiorczości S.A.	100	1 000,00						1 000,00
1.4	Agencja Rozwoju Przedsiębiorczości S.A.	3 079	307 900,00						307 900,00
2.	Udziały	172 609	170 423 970,00	7 986	7 986 600,00	0	0,00	180 595	178 410 570,00
2.1	Górnioślaska Agencja Przedsiębiorczości i Rozwoju Sp. z o.o.	960	840 000,00					960	840 000,00
2.2	Zakłady Techniki Komunalnej Sp. z o.o.	25 783	25 783 000,00	2 280	2 280 000,00			28 063	28 063 000,00
2.3	Przedsiębiorstwo Wodociągów i Kanalizacji Żory Sp. z o.o.	76 587	76 587 000,00					76 587	76 587 000,00
2.4	"Nowe Miasto" Sp. z o.o.	48 913	48 913 000,00	1 500	1 500 000,00			50 413	50 413 000,00
2.5	Miejskie Zakłady Opieki Zdrowotnej w Żorach Sp. z o.o.	20 198	18 294 300,00	4 206	4 206 600,00			24 404	22 500 900,00
2.6	Fundusz Górnośląski S.A.	167	1 670,00					167	1 670,00
2.7	Żorska Spółdzielnia Socjalna Werwa	1	5 000,00					1	5 000,00
3.	Dłużne papiery wartościowe	0	0,00	0	0,00	0	0,00	0	0,00
4.	Inne papiery wartościowe	0	0,00	0	0,00	0	0,00	0	0,00
	Ogółem:	176 152	171 055 809,64	7 986	7 986 600,00	0	0,00	184 138	179 042 409,64

1.7. dane o odpisach aktualizujących wartość należności, ze wskazaniem stanu na początek roku obrotowego, zwiększeniach, wykorzystaniu, rozwiązaniu i stanie na koniec roku obrotowego, z uwzględnieniem należności finansowych jednostek samorządu terytorialnego (stan pożyczek zagrożonych)

MOPS

Zwiększenia- dotyczą odpisu aktualizującego odpowiednio na konto

751- Koszty finansowe (odsetki od należności krótkoterminowych) 1 582 661,44

761- Pozostałe koszty operacyjne (należność główna) 5 673 264,41

Rozwiązanie- dotyczy zmniejszenia odpisu aktualizującego należność w związku z ustaniem przyczyn dokonania tego odpisu

760- Pozostałe przychody operacyjne -6 712 330,15

ZS1

XII 2018r – do Sądu Rejonowego w Warszawie zgłoszona wierzytelność w postępowaniu upadłościowym:

Upadły to : Firma CORRENTE Sp. z o.o.

Do 31.12.2021 kwoty należności pozostają nadal nieuregulowane.

SP15

Firma Corrente w 2018 roku odstąpiła od umowy na dostawę prądu. Szkoła obciążyła firmę: odszkodowanie – 16 414,20 zł, kary umowne- 3 550,46 zł, odsetki- 61,97 zł; należność z tytułu dostaw i usług – korekty faktur – 486,58 zł.

Placówka zgłosiła wierzytelność w postępowaniu upadłościowym do Sądu do spraw upadłościowych i restrukturyzacyjnych w Warszawie.

Firma HERMES – w związku zaniechaniem wykonywania obowiązków umowy na dostawę i sprzedaż paliwa gazowego Szkoła obciążyła firmę: kara umowną – 6 375,06 zł, odszkodowaniem – 2 095,09 zł, odsetki – 19,56 zł.

Placówka zgłosiła wierzytelność w postępowaniu upadłościowym do Sądu do spraw upadłościowych i restrukturyzacyjnych w Warszawie.

T.K. MANAGEMENT – Szkoła zażądała od firmy odszkodowania w kwocie 8 002,79 zł, odsetki – 903,51 zł z tytułu obciążenia naszej placówki przez Tauron dodatkowymi kosztami usług dystrybucji energii elektrycznej – ww. firma niewłaściwie wykonała usługę przeniesienia urządzenia elektrycznego. Sprawa przekazana do rady prawnej szkoły – obciążona firma nie zgadza się z zarzutami.

SP17

1. Odpis należności dotyczy Firmy Correnete, która nie wywiązała się z obowiązków wynikających z zawartej umowy, w wyniku czego Gmina Miejska Żory odstąpiła od umowy, a Szkoła Podstawowa nr 17 obciążyła z tego tytułu Firmę Corrente

- kara umowna w kwocie 3 753,60 złotych

- odszkodowanie w kwocie 16 284,13 złotych – w wyniku odstąpienia od umowy zmuszeni zostaliśmy do korzystania z usług sprzedawcy rezerwowego (Firma Tauron) i opłacanie faktur za zużytą energię elektryczną po cenach wyższych niż zagwarantowana cena w umowie z Firmą Corrente
 - odsetki za opóźnienie naliczone do dnia upadłości Firmy Corrente w wysokości 61,65 złotych razem odpis aktualizacyjny należności wynosi 20 099,37 złotych
2. Odpis należności dotyczy Firmy Hermes Energy Group S.A., która nie wywiązała się z obowiązków wynikających z zawartej umowy, w wyniku czego Gmina Miejska Żory odstąpiła od umowy, a Szkoła Podstawowa nr 17 obciążała z tego tytułu Firmę Hermes Energy Group S.A
- kara umowna w kwocie 3 114,71 złotych
 - odszkodowanie w kwocie 852,07 złotych – w wyniku odstąpienia od umowy zmuszeni zostaliśmy do korzystania z usług sprzedawcy rezerwowego (Firma Tauron) i opłacanie faktur za zużytą energię elektryczną po cenach wyższych niż zagwarantowana cena w umowie z Firmą Hermes Energy Group S.A
 - odsetki za opóźnienie naliczone do dnia upadłości Firmy Hermes Energy Group S.A w wysokości 10,15 złotych razem odpis aktualizacyjny należności wynosi 3 976,93 złotych

Stan na 31.12.2021 w/w zdarzenia- Placówka zgłosiła wierzycelności w postępowaniu upadłościowym do Sądu ds. Upadłościowych i Restrukturyzacyjnych w Warszawie

SP3

Stan na początek roku odpisów aktualizujących należności to:

BO 33.865,36 zł.

Odpisy wynikają z ogłoszenia upadłości i nie dotrzymania warunków umowy przez:

firmę CORRENTE 28.037,95 zł:

22 410,66 zł odszkodowanie

5 627,29 zł kara umowna

firmę HERMES 5.827,41 zł:

1 104,16 zł rekompensata za dostawę gazu wg umowy rezerwowej

4.723,25 zł kara umowna

Lp.	Grupa należności wg bilansu	Jednostka	Stan początek roku obrotowego	Zmiany stanu odpisów w ciągu roku			Stan na koniec roku obrotowego
				Zwiększenia	Wykorzystanie	Rozwiązanie	
1.	2	3	4	5	6	7	
1.	Należności długoterminowe		0,00	0,00	0,00	0,00	
2.	Należności krótkoterminowe		21 597 393,15	18 530 278,07	197,01	17 083 882,44	23 043 591,77
		SP15	486,58				486,58
		ZS3	920,00			920,00	0,00
		UM	1 492 819,03	39 986,24		14 655,93	1 518 149,34
	Należności z tytułu dostaw i usług		0,00	0,00	0,00	0,00	0,00
	Należności od budżetów		0,00	0,00	0,00	0,00	0,00
	Należności z tytułu ubezpieczeń i innych świadczeń		0,00	0,00	0,00	0,00	0,00
		RAZEM	20 103 167,54	18 490 291,83	197,01	17 068 306,51	21 524 955,85
		KMPSP	11 754,97	954,90			12 709,87
		MOPS	6 712 330,15	7 255 925,85		6 712 330,15	7 255 925,85
		MOSIR	10 028,72	232,97			10 261,69
		MŻ	6 534,51	8 269,50		6 534,51	8 269,50
		PUP	97 970,54	9 536,47	45,32	6 039,96	101 421,73
		P05	1 938,34	1 661,26		1 673,73	1 925,87
		P13	5 291,46	302,43			5 593,89
		P16	31 740,13	1 556,98		106,60	33 190,51
		P19	8 309,67	2 603,19			10 912,86
		P22	3 501,05				3 501,05
		P23	7 116,93	1 604,10		253,36	8 467,67
		SP03	33 865,36				33 865,36
		SP13	37 222,90				37 222,90
		SP15	36 627,64	795,00			37 422,64
		SP16	12 907,15				12 907,15
		SP17	24 076,31				24 076,31
		ZBM	2 788 872,48	611 348,45		323 701,09	3 076 519,84
		ZSP1	41 873,61				41 873,61
		ZSP5	13 785,33				13 785,33
		ZSP6	21 833,88				21 833,88
		ZSP7	17 159,35				17 159,35
		ZSP8	9 096,26				9 096,26
		ZSP9	20 013,36				20 013,36
		T1	12 239,90				12 239,90
		ZS3	7 472,98				7 472,98
		ZSP11	79 137,78	72,11			79 209,89

Pozostałe należności

	ZS1	19 786,66						19 786,66
	ZS5	6 672,93	132,00		138,96			6 665,97
	UM	10 024 007,19	10 595 296,62		12,73	10 017 667,11		10 601 623,97
	SUMA	21 597 393,15	18 530 278,07		197,01	17 083 882,44		23 043 591,77

1.8. dane o stanie rezerw według celu ich utworzenia na początek roku obrotowego, zwiększeniach, wykorzystaniu i stanie końcowym:
Nie dotyczy

1.9. podział zobowiązań długoterminowych o pozostałym od dnia bilansowego, przewidywanym umową lub wynikającym z innego tytułu prawnego, okresie spłaty: a) powyżej 1 roku do 3 lat, b) powyżej 3 do 5 lat, c) powyżej 5 lat:
Dane wynikają z bilansu z wykonania budżetu jednostki samorządu terytorialnego.

Lp.	Zobowiązania	okres spłaty						Razem	
		powyżej 1 roku do 3 lat		powyżej 3 lat do 5 lat		powyżej 5 lat			
		BO	BZ	BO	BZ	BO	BZ	BO	BZ
1.	Zobowiązania długoterminowe o pozostałym od dnia bilansowego, przewidywanym umową lub wynikającym z innego tytułu prawnego okresie spłaty	69 980	70 663	46 386	48 380	102 740	102 026	219 107	221 073
		135,63	440,76	627,16	626,12	259,49	649,30	032,28	716,18

1.10 kwota zobowiązań w sytuacji gdy jednostka kwalifikuje umowę leasingu zgodnie z przepisami podatkowymi (leasing operacyjny), a według przepisów o rachunkowości byłby to leasing finansowy lub zwrotny z podziałem na kwotę zobowiązań z tytułu leasingu finansowego lub leasingu zwrotnego:
W gminnych jednostkach objętych łącznym sprawozdaniem finansowym nie występują umowy leasingu.

1.11. łączną kwotę zobowiązań zabezpieczonych na majątku jednostki ze wskazaniem charakteru i formy tych zabezpieczeń:

Lp.	Wyszczególnienie	3	4	5	6	7
		Wartość zabezpieczenia na początek okresu sprawozdawczego	Zwiększenia w ciągu okresu sprawozdawczego	Zmniejszenia w ciągu okresu sprawozdawczego	Wartość zabezpieczenia na koniec okresu sprawozdawczego (4 + 5 - 6)	
1.	Hipoteka		29 833 506,99			29 833 506,99
2.	Zastaw, w tym: zastaw skarbowy		27 909 000,00			27 909 000,00
3.	Inne (gwarancja bankowa, kara umowna)					0,00
	Ogółem:		57 742 506,99	0,00	0,00	57 742 506,99

1.12. łączną kwotę zobowiązań warunkowych, w tym również udzielonych przez jednostkę gwarancji i poręczeń, a także wekslowych, niewykazanych w bilansie, ze wskazaniem zobowiązań zabezpieczonych na majątku jednostki oraz charakteru i formy tych zabezpieczeń:

Lp.	1	2	3	4
		Wyszczególnienie według rodzajów zobowiązań warunkowych		Kwota zabezpieczenia
1	UM	Weksle własne in blanco stanowiące zabezpieczenie kredytów do wysokości kwot określonych w deklaracjach wekslowych		228 633 349,66
		Udzielone poręczenia		48 858 984,53
		Ogółem:		277 492 334,19

1.13. wykaz istotnych pozycji czynnych i biernych rozliczeń międzyokresowych, w tym kwotę czynnych rozliczeń międzyokresowych kosztów stanowiących różnicę między wartością otrzymanych finansowych składników aktywów a zobowiązaniem zapłaty za nie: MOPS

Biernie rozliczenia międzyokresowe kosztów wynikające z wystawionych prawomocnych decyzji administracyjnych w roku 2021 przyznających świadczenia osobom fizycznym na rok 2021:

BO/2021 46 325 477,17 zł

Zmniejszenia -2 108 897,97 zł

Stan na koniec roku 2021 44 216 579,20 zł

Lp	Wyszczególnienie (tytuły)	Stan na początek roku obrotowego	Stan na koniec roku obrotowego
1	2	3	4
Czynne rozliczenia międzyokresowe kosztów :			
1.	ubezpieczenie środków transportu, budynków	6 154,90	5 676,40
2.	ZAZ zakup prenumeraty	5 724,02	5 217,13
3.		430,88	459,27
Bierne rozliczenia międzyokresowe kosztów:			
1.	MOPS	46 325 477,17	44 216 579,20
2.		46 325 477,17	44 216 579,20
3.			

1.14. łączną kwotę otrzymanych przez jednostkę gwarancji i poręczeń niewykazanych w bilansie:

Lp.	Wyszczególnienie według rodzaju otrzymanych gwarancji i poręczeń	Kwota otrzymanych przez jednostkę gwarancji i poręczeń niewykazanych w bilansie
1	2	3
1	Akt notarialny o poddaniu się egzekucji przez dłużnika	230 000,00
1	Poręczenie cywilne	1 389 100,00
2	Realizacja projektu "Termomodernizacja budynków Komendy Miejskiej PSP w Żorach" - Gwarancja ubezpieczenia należytego wykonania kontraktu oraz właściwego usunięcia wad i usterek nr 998056142943 i nr 998056142944 z dnia 30.08.2019 r. Beneficjent: Komenda Miejska PSP w Żorach. Zobowiązany: Termoprojekt sp. z o.o. . Gwarant: UNIDA Towarzystwo Ubezpieczeń S.A.	3 278 820,59
	UMI Gwarancje ubezpieczeniowe	4 897 920,59
Ogółem:		4 897 920,59

1.15. kwota wypłaconych środków pieniężnych na świadczenia pracownicze:

MOPS

1. Wynagrodzenia z tytułu zatrudnienia wraz z pochodnymi- 7 756 070,45zł +Projekt Unijny-110 072,56 zł + Projekt ERASMUS+ 12 294,05 zł

2. Badania lekarskie – 7 743,00 zł

MOSIR

Kwota 68 160,04 (konto 405 zawiera również wszystkie naliczenia dotyczące bezosobowego funduszu plac).

Lp	Wyszczególnienie	Jednostka	Kwota
1.	Oddprawy emerytalne i rentowe	KMPSP	92 697,00
		MDPS	36 996,00
		MOPS	100 704,92
		PUP	28 076,00
		P05	20 160,00
		P22	21 120,00
		P23	40 470,19
		SP03	41 347,60
		SP13	53 628,30
		SP15	90 728,68
		SP16	12 682,42
		SP17	31 200,00
		ZBM	69 060,00
		ZSP1	37 254,40
		ZSP7	39 362,61
		ZSP8	19 907,51
		T1	60 480,00
		ZS2	51 350,55
		ZS3	75 205,83
		ZSP11	27 000,00
ZS1	3 182,00		
ZSS	21 199,08		
UM	313 964,16		
RAZEM			1 287 777,25
2.	Nagrody jubileuszowe	CKZIU	26 458,65
		KMPSP	52 275,95
		MDPS	9 046,00
		MOPS	116 325,14
		MOSIR	36 892,37
		MŻ	2 677,50
PPP			14 834,01

2.	Nagrody jubileuszowe	PUP	44 890,50
		P05	18 607,38
		P13	2 266,13
		P16	65 059,84
		P19	29 096,33
		P22	16 896,00
		P23	35 286,65
		SP03	150 416,68
		SP04	48 845,94
		SP13	109 368,98
		SP15	92 069,36
		SP16	85 495,69
		SP17	70 122,44
		ZAZ	26 882,46
		ZBM	55 192,31
		ZSP1	50 766,03
		ZSP5	28 609,31
		ZSP6	37 608,73
		ZSP7	58 174,13
		ZSP8	74 443,87
ZSP9	50 351,85		
T1	63 309,65		
ZS2	132 428,48		
ZS3	40 734,71		
ZSP11	102 226,35		
ZS1	87 462,68		
ZSS	53 620,77		
ZCOP	3 563,51		
UMI	255 659,98		
RAZEM	2 147 966,36		
CKZIU	3 562,74		
MOPS	10 808,00		
PUP	6 572,78		

Ekwiwalent za niewykorzystany urlop

3.

3.	Ekwiwalent za niewykorzystany urlop	P05	2 080,00
		P16	5 803,59
		P22	6 097,30
		P23	27 309,37
		SP03	7 966,66
		SP13	4 555,18
		SP15	13 160,26
		SP16	18 176,62
		ZAZ	1 023,27
		ZBM	1 997,84
		ZSP1	5 051,27
		ZSP5	11 206,82
		ZSP6	174,35
		ZSP7	2 344,20
		ZSP8	12 146,33
		ZSP9	7 406,81
		T1	21 488,66
		ZS3	7 836,02
		ZSP11	8 643,05
		ZS1	11 102,91
		ZSS	17 128,01
		ŻCOP	4 751,59
		UM	10 597,73
RAZEM	228 991,36		
4.	Ekwiwalent za pranie odzieży, za odzież roboczą, dofinansowanie do zakupu okularów	CKZIU	2 525,21
		KMPSP	2 000,00
		MDPSS	3 582,46
		MOPS	24 960,40
		MOSIR	26 474,94
		MŻ	12 708,72
		PPP	1 082,52
		PINB	400,00
		PUP	999,88

4.	EKWiwalent za pranie odzieży, za odzież roboczą, dofinansowanie do zakupu okularów	P05	6 343,27
		P13	1 442,00
		P16	16 538,55
		P19	7 493,30
		P22	8 812,55
		P23	12 092,08
		SP03	6 448,14
		SP04	9 302,72
		SP13	3 960,46
		SP15	13 187,86
		SP16	13 628,11
		SP17	3 984,50
		ZAZ	9 124,77
		Z8M	11 788,98
		ZSP1	6 408,16
		ZSP5	9 755,11
		ZSP6	15 814,11
		ZSP7	5 041,50
		ZSP8	5 471,95
		ZSP9	1 411,00
		T1	4 470,30
		ZS2	3 361,82
		ZS3	12 808,97
ZSP11	14 735,79		
ZS1	11 120,80		
ZSS	5 170,07		
ZCOP	1 320,00		
UM	20 065,87		
RAZEM	315 836,87		
MOSIR	26 519,17		
RAZEM	26 519,17		
CKZIU	889,76		
MIDPS	2 405,22		
6.	Ryczałty		
5.	Oddprawy pośmiertne		

6.		Ryczałty	
MOPS		26 186,28	
MOSIR		11 551,60	
MŻ		1 789,71	
PPP		824,36	
PINB		585,06	
P05		442,68	
P13		1 288,95	
P19		964,40	
P22		568,73	
P23		519,98	
SP04		624,49	
SP13		3 808,79	
SP15		742,05	
SP16		471,74	
SP17		1 928,04	
ZAZ		2 598,60	
ZBM		14 550,44	
ZSP1		536,44	
ZSP6		881,47	
ZSP7		2 241,44	
ZSP8		3 587,03	
ZSP9		4 071,06	
T1		1 545,76	
ZS2		344,32	
ZS3		2 163,24	
ZSP11		1 848,66	
ZS1		771,21	
ZSS		50,00	
ZCOP		3 548,64	
UM		50 805,85	
RAZEM		145 136,00	

1.16. Inne informacje:

Lp	Wyszczególnienie	Jednostka	Kwota
1.	Odpis na ZFŚS za rok 2021	CKZIU	202 675,10
		KMPPS	6 976,17
		MDPS	43 283,25
		MOPS	199 094,00
		MOSIR	78 231,00
		MŻ	75 316,83
		PPP	65 704,75
		PINB	6 288,89
		PUP	43 107,60
		P05	103 665,80
		P13	75 340,00
		P16	179 206,50
		P19	89 281,50
		P22	150 146,00
		P23	176 740,00
		SP03	328 335,00
		SP04	196 261,00
		SP13	261 979,00
		SP15	229 080,43
		SP16	303 801,96
SP17	224 233,00		
ZAZ	123 896,78		
ZBM	72 381,72		
ZSP1	203 085,82		
ZSP5	173 797,00		
ZSP6	162 298,00		
ZSP7	187 908,00		
ZSP8	162 553,66		
ZSP9	178 908,23		

1.	Odpis na ZFŚS za rok 2021	TL	258 148,10
		ZS2	280 126,52
		ZS3	234 553,31
		ZSP11	248 111,54
		ZS1	249 238,05
		ZSS	224 773,00
		ŻCOP	39 521,30
		ŻCOP-OSP	
		UM	424 011,95
		RAZEM	6 262 060,76

2.

2.1. wysokość odpisów aktualizujących wartość zapasów:

W gminnych jednostkach objętych łącznym sprawozdaniem finansowym nie występują odpisy aktualizujące wartość zapasów.

2.2. koszt wytworzenia środków trwałych w budowie, w tym odsetki oraz różnice kursowe, które powiększyły koszt wytworzenia środków trwałych w budowie w roku obrotowym:

Lp	Wyszczególnienie		Kwota
1	ZBM	Koszt wytworzenia środków trwałych w budowie w tym:	1 580 134,69
		odsetki, które powiększyły ten koszt w roku obrotowym	
		różnice kursowe, które powiększyły ten koszt w roku obrotowym	
	ZSP7	Koszt wytworzenia środków trwałych w budowie w tym:	7 600,00
		odsetki, które powiększyły ten koszt w roku obrotowym	
		różnice kursowe, które powiększyły ten koszt w roku obrotowym	
		Koszt wytworzenia środków trwałych w budowie w tym:	75 778 191,98
		odsetki, które powiększyły ten koszt w roku obrotowym	
3	UM	różnice kursowe, które powiększyły ten koszt w roku obrotowym	
		RAZEM	77 365 926,67

2.3. kwotę i charakter poszczególnych pozycji przychodów lub kosztów o nadzwyczajnej wartości lub które wystąpiły incydentalnie:

Lp.		Poprzedni rok obrotowy	Bieżący rok obrotowy
	Przychody	116 776,26	38 629,36
	– o nadzwyczajnej wartości, w tym:	0,00	0,00
	– które wystąpiły incydentalnie, w tym:	116 776,26	38 629,36
	CKZIU	459,41	0,00
	laptop		
	zalenie gabinetu	1 568,92	2 042,62
	darowizny rzeczowe		26 267,40
	darowizny pieniężne		1 000,00
	MDPS		3 749,59
	korekta faktury za 12/2021 PGNIG Obrót		
	kara umowna firmy HEG	4 168,34	
	MOSIR	376,00	738,00
	otrzymane odszkodowania	8 619,06	0,00
	naliczone kary		0,00
	P19	95 989,17	0,00
	Umorzenie 50% składek ZUS		0,00
	ZSP9	0,00	1 641,75
	odszkodowanie od ubezpieczyciela		
	ZS1	0,00	3 190,00
	odszkodowanie za uszkodzenie schodów wejściowych do budynku szkoły		
	ŻCOP-OSP	5 595,36	0,00
	Kara umowna dla firmy Hermes Energy Group SA za niedotrzymanie umowy dotyczącej dostarczenia paliwa gazowego		
	Koszty	22 540,96	385 597,55
	– o nadzwyczajnej wartości, w tym:	0,00	0,00
	– które wystąpiły incydentalnie, w tym:	22 540,96	385 597,55
	MDPS	0,00	346,08
	wyrównanie wynagrodzenia chorobowego dot. lat poprzednich		
	odsetki od zobowiązań publiczno-prawnych (ZUS) od wyrównania wynagrodzenia chorobowego	0,00	65,00
	SP03	0,00	116 880,00
	wydatki poniesione z projektu "Laboratoria przyszłości"		
	2.	0,00	263,55
	wydatki poniesione na zwalczanie pandemii COVID -19		
	SP13	0,00	10 777,28
	wydatki na wynagrodzenia dotyczące COVID -19 wraz z pochodnymi		
	wydatki poniesione z projektu "Laboratoria przyszłości"	0,00	168 781,83
	ZSP5	0,00	72 000,00
	laboratorium przyszłości		
	ZSP7	22 540,96	2 952,55
	Wynagrodzenia - dodatkowe godziny (COVID-19)		
	Wydatki na COVID -19		13 531,26
	SUMA	139 317,22	424 226,91

2.4. informację o kwocie należności z tytułu podatków realizowanych przez organy podatkowe podległe ministrowi właściwemu do spraw finansów publicznych wykazywanym w sprawozdaniu z wykonania planu dochodów budżetowych:
W gminnych jednostkach objętych łącznym sprawozdaniem finansowym nie występują informacje o kwocie należności z tytułu podatków realizowanych przez organy podatkowe podległe ministrowi właściwemu do spraw finansów publicznych wykazywanym w sprawozdaniu z wykonania planu dochodów budżetowych.

2.5 inne informacje:

ZSP1
W związku z pandemią COVID-19 wydatkowaliśmy środki na zakup środków ochrony indywidualnej dla pracowników oraz środki czystości w zwiększonych ilościach. W związku z koniecznością zachowania reżimu sanitarnego kwota wydatkowana na ten cel - 2 935,03 zł, nauczycielom zostały wypłacone dofinansowania do zakupu sprzętu umożliwiającego naukę zdalna w ramach rządowego wsparcia dla nauczycieli 500+ w proporcji 500 zł na każdego nauczyciela co dało kwotę -11.497,97 zł. Dodatkowo zakupiono sprzęt do nauki zdalnej na kwotę-2 500,00 zł. Razem na cele związane z COVID-19 wydatkowano w 2020 r kwotę 16.933,00 zł.

ZSP6
Wydatki poniesione w roku sprawozdawczym dotyczące przeciwdziałaniu skutkom pandemii COVID-19:
- towary i usługi: 86.050,00 zł (w tym zadanie p.n " Laboratoria przyszłości ")
- wydatki osobowe: 1.483,39 zł
Razem: 87.533,39 zł

P22
Jednostka w 2021 roku wydatkowała środki finansowe w wysokości 6 070,50 zł na zakup środków czystości oraz środków ochrony osobistej związanych ze zwalczaniem pandemii COVID-19.

ZS1
Jednostka w 2021 roku na walkę ze skutkami pandemii COVID-19, wydatkowała kwotę 19 889,31zł, w tym: na zakup środków dezynfekujących, rękawiczek jednorazowych, maseczek ochronnych, czyszcivo do dezynfekcji, wydatki na zajęcia wspomagające dla uczniów.

P 23
Jednostka w roku 2021 roku wydatkowała środki z przeznaczeniem na COVID-19, zakup środków do dezynfekcji, rękawice nitrylowe na kwotę 5 508,56 zł.

SP 15

Dokonano zakupu środków ochrony osobistej oraz usług w związku z wystąpieniem pandemii COVID na kwotę 5 484,96 zł.; zajęcia wspomagające uczniów w opanowaniu i utrwalaniu wiadomości i umiejętności z wybranych obowiązkowych zajęć edukacyjnych z zakresu kształcenia ogólnego – wynagrodzenia z pochodnymi – 7 415,21 zł; Laboratoria Przyszłości – 181 200,00 zł – zgodnie z zawarta umową towar zostanie dostarczony w terminie późniejszym.

SP17

W wyniku ogłoszenia pandemii związanej z chorobą COVID 19, związanego z tym ryzyka epidemicznego i licznych trudnień, placówka zmuszona była ponieść dodatkowe koszty finansowe:

- Szkoła poniosła koszty zakupu środków ochrony osobistej – zakup jednorazowych rękawiczek-3 225,91 złotych
- Za okres od IX- XII 2021 roku wyplacono nauczycielom środki za zrealizowane zajęcia -wspomagające uczniów w opanowaniu i utrwalaniu wiadomości i umiejętności z wybranych zajęć edukacyjnych. Celem programu było wsparcie w powrocie do szkół po długotrwałym okresie nauki zdalnej-3039,86 złotych (godziny czarnkowe)

Program Laboratoria Przyszłości – inicjatywa finansowana z Funduszu Przeciwdziałania COVID 19 zgodnie z uchwałą nr 129 RM z 29.09.2021 roku. – wydatkowano na ten cel 147 300,00 złotych. Zakupiony towar zostanie dostarczony w terminie późniejszym zgodnie z umową, wtedy też zostanie ujęty w księgach jednostki.

P13

Jednostka w roku 2021 wydatkowała środki z przeznaczeniem na Covid 19, zakup środków do dezynfekcji, rękawice nitrylowe na kwotę 5 508,56 zł.

ZSP11

Jednostka w 2021r. na walkę ze skutkami pandemii COVID-19 wydatkowała kwotę 10 317,71 zł. Kwota obejmuje zakup środków czystości i ochrony osobistej, oraz godziny wspomagające dla uczniów.

P5

Wydatki związane z COVID-19 poniesione na środki do dezynfekcji, środki ochrony osobistej. Kwota wydatków – 240,00 zł.

CKZIU

Darowizny do biblioteki szkolnej - regały, książki 2 607,00 zł;

Wydatki na zwalczanie pandemii COVID-19 – 3 980,70 zł.

ZS3

Wynagrodzenia z pochodnymi 7266,36; wydatki inne 112,32 łącznie 7378,68 zł.

SP3

Poniesione koszty związane z COVID-19 – 7 927,80 zł

SP16

W 2021 roku na zakup sprzętu i środków czystości w związku z pandemią jednostka przeznaczyła łącznie 6 193,92 zł.

P19

Jednostka w 2021 roku poniosła wydatki związane ze zwalczaniem pandemii COVID-19 w kwocie 3 164,78 zł.

ZSS

W 2020 r. otrzymano od Urzędu Miasta w Żorach w administrowanie nieruchomości po byłej Miejskiej Bibliotece Publicznej. Złożono wniosek o ustanowienie trwałego zarządu na tym budynku. Dotychczas nie uzyskano decyzji w tym zakresie.

Nieodpłatne przekazanie przez Gminę Miejską Żory pomocy dydaktycznych i wyposażenia w ramach realizowanego projektu „Wzmocnienie potencjału edukacyjnego Zespołu Szkół Specjalnych w Żorach” – 649,00 zł.

Poniesione wydatki budżetowe dotyczące zwalczania pandemii COVID-19 za 2021 r. – 20 202,23 zł.

**3. inne informacje niż wymienione powyżej, jeżeli mogłyby w istotny sposób wpłynąć na ocenę sytuacji majątkowej i finansowej oraz wynik finansowy jednostki:
ZSP8**

Konto	Saldo na dzień 01.01.2021	Zakup	Aktualizacja	Likwidacja	Saldo na dzień 31.12.2021
013	862 982,74	134202,46			1 097 185,20
014	16 693,60				16 693,60
020	7279,17				7 279,17
072	986 955,31				1 121 157,97

ZAZ

Strata wynikająca z księgi rachunkowej wynosi – 80,085,08 zł, natomiast wynik przedstawiony w deklaracji podatkowej CIT 8 wynosi – 77.966,58 zł. Różnica 2.118,50 zł stanowią koszty nie stanowiące kosztów uzyskania przychodu w rozumieniu ustawy o podatku dochodowym od os. prawnych.

Elektronicznie podpisany
przez Grażyna Maria Zdziebło

.....
skarbnik/ główny księgowy

Elektronicznie podpisany przez
Waldemar Andrzej Socha

.....
kierownik jednostki

.....25.05.2022.....

data

Załącznik Nr 6 do uchwały Nr 566/XLIV/22
 Rady Miasta Żory
 z dnia 23 czerwca 2022 r.

SPRAWOZDANIE Z WYKONANIA DOCHODÓW ZA 2021 ROK

DOCHODY

Dział	Nazwa	Plan	Wykonanie	%
010 Rolnictwo i łowiectwo		86 825,72	86 700,87	99,86 %
<i>Bieżące</i>		<i>86 825,72</i>	<i>86 700,87</i>	<i>99,86 %</i>
	Wpływy z różnych dochodów	1 500,00	1 375,15	91,68 %
	Dotacja celowa otrzymana z budżetu państwa na realizację zadań bieżących z zakresu administracji rządowej oraz innych zadań zleconych gminie (związkom gmin, związkom powiatowo-gminnym) ustawami	79 130,72	79 130,72	100,00 %
	Dotacja celowa otrzymana z budżetu państwa na zadania bieżące z zakresu administracji rządowej oraz inne zadania zlecone ustawami realizowane przez powiat	6 195,00	6 195,00	100,00 %
020 Leśnictwo		5 000,00	4 701,61	94,03 %
<i>Bieżące</i>		<i>5 000,00</i>	<i>4 701,61</i>	<i>94,03 %</i>
	Środki na dofinansowanie własnych zadań bieżących gmin, powiatów (związków gmin, związków powiatowo-gminnych, związków powiatów), samorządów województw, pozyskane z innych źródeł	5 000,00	4 701,61	94,03 %
100 Górnictwo i kopalnictwo		5 877,00	5 877,00	100,00 %
<i>Bieżące</i>		<i>5 877,00</i>	<i>5 877,00</i>	<i>100,00 %</i>
	Dotacja celowa otrzymana z budżetu państwa na zadania bieżące z zakresu administracji rządowej oraz inne zadania zlecone ustawami realizowane przez powiat	5 877,00	5 877,00	100,00 %
600 Transport i łączność		2 042 165,40	2 073 698,57	101,54 %
<i>Bieżące</i>		<i>46 626,00</i>	<i>69 123,57</i>	<i>148,25 %</i>

Dział	Nazwa	Plan	Wykonanie	%
	Wpływy z różnych opłat	0,00	4 680,00	0,00 %
	Wpływy z pozostałych odsetek	0,00	45,60	0,00 %
	Wpływy z rozliczeń/zwrotów z lat ubiegłych	0,00	8 798,17	0,00 %
	Wpływy z tytułu kar i odszkodowań wynikających z umów	0,00	2 454,37	0,00 %
	Wpływy z różnych dochodów	15 000,00	30 860,73	205,74 %
	Dotacja celowa otrzymana z budżetu państwa na zadania bieżące z zakresu administracji rządowej oraz inne zadania zlecone ustawami realizowane przez powiat	8 988,00	8 988,00	100,00 %
	Dotacja celowa otrzymana z gminy na zadania bieżące realizowane na podstawie porozumień (umów) między jednostkami samorządu terytorialnego	22 638,00	13 296,70	58,74 %
	Majątkowe	1 995 539,40	2 004 575,00	100,45 %
	Wpływy ze sprzedaży składników majątkowych	0,00	10 056,00	0,00 %
	Środki otrzymane z państwowych funduszy celowych na finansowanie lub dofinansowanie kosztów realizacji inwestycji i zakupów inwestycyjnych jednostek sektora finansów publicznych	1 995 539,40	1 994 519,00	99,95 %
	Wpływy ze zwrotów niewykorzystanych dotacji oraz płatności, dotyczące dochodów majątkowych	0,00	0,00	0,00 %
700	Gospodarka mieszkaniowa	57 248 142,53	25 933 032,55	45,30 %
	Bieżące	13 838 430,00	11 670 596,72	84,33 %
	Wpływy z opłat za trwały zarząd, użytkowanie i służebności	41 081,00	49 245,60	119,87 %
	Wpływy z innych lokalnych opłat pobieranych przez jednostki samorządu terytorialnego na podstawie odrębnych ustaw	240 000,00	181 307,26	75,54 %
	Wpływy z opłat z tytułu użytkowania wieczystego nieruchomości	800 000,00	846 253,51	105,78 %
	Wpływy z tytułu opłat i kosztów sądowych oraz innych opłat uiszczanych na rzecz Skarbu Państwa z tytułu postępowania sądowego i prokuratorskiego	0,00	78 040,21	0,00 %
	Wpływy z tytułu kosztów egzekucyjnych, opłaty komorniczej i kosztów upomnień	0,00	41 484,00	0,00 %
	Wpływy z najmu i dzierżawy składników majątkowych Skarbu Państwa, jednostek samorządu terytorialnego lub innych jednostek zaliczanych do sektora finansów publicznych oraz innych umów o podobnym charakterze	11 659 000,00	9 007 800,18	77,26 %
	Wpływy z usług	400 000,00	425 168,21	106,29 %
	Wpływy z pozostałych odsetek	50 000,00	101 424,82	202,85 %

Dział	Nazwa	Plan	Wykonanie	%
	Wpływy z rozliczeń/zwrotów z lat ubiegłych	0,00	125 912,39	0,00 %
	Wpływy z tytułu kar i odszkodowań wynikających z umów	0,00	55 113,15	0,00 %
	Wpływy z różnych dochodów	1 345,00	90 606,51	6 736,54 %
	Dotacja celowa otrzymana z budżetu państwa na zadania bieżące z zakresu administracji rządowej oraz inne zadania zlecone ustawami realizowane przez powiat	77 004,00	76 814,00	99,75 %
	Dochody jednostek samorządu terytorialnego związane z realizacją zadań z zakresu administracji rządowej oraz innych zadań zleconych ustawami	570 000,00	591 426,88	103,76 %
	Majątkowe	43 409 712,53	14 262 435,83	32,86 %
	Wpływy z tytułu przekształcenia prawa użytkowania wieczystego w prawo własności	200 000,00	170 228,90	85,11 %
	Wpłaty z tytułu odpłatnego nabycia prawa własności oraz prawa użytkowania wieczystego nieruchomości	40 675 410,03	14 059 806,93	34,57 %
	Wpływy ze sprzedaży składników majątkowych	0,00	32 400,00	0,00 %
	<i>w tym dochody unijne</i>	<i>2 534 302,50</i>	<i>0,00</i>	<i>0,00 %</i>
	Dotacja celowa w ramach programów finansowanych z udziałem środków europejskich oraz środków, o których mowa w art. 5 ust. 3 pkt 5 lit. a i b ustawy, lub płatności w ramach budżetu środków europejskich, realizowanych przez jednostki samorządu terytorialnego	2 534 302,50	0,00	0,00 %
	Dotacja celowa w ramach programów finansowanych z udziałem środków europejskich oraz środków, o których mowa w art. 5 ust. 3 pkt 5 lit. a i b ustawy, lub płatności w ramach budżetu środków europejskich, realizowanych przez jednostki samorządu terytorialnego	0,00	0,00	0,00 %
710	Działalność usługowa	1 063 181,00	1 173 099,54	110,34 %
	Bieżące	1 063 181,00	1 173 099,54	110,34 %
	Wpływy z innych lokalnych opłat pobieranych przez jednostki samorządu terytorialnego na podstawie odrębnych ustaw	486 000,00	605 154,54	124,52 %
	Wpływy z tytułu kar i odszkodowań wynikających z umów	0,00	34 339,83	0,00 %
	Wpływy z różnych dochodów	0,00	52,00	0,00 %
	Dotacja celowa otrzymana z budżetu państwa na zadania bieżące realizowane przez gminę na podstawie porozumień z organami administracji rządowej	2 000,00	2 000,00	100,00 %
	Dotacja celowa otrzymana z budżetu państwa na zadania bieżące z zakresu administracji rządowej oraz inne zadania zlecone ustawami realizowane przez powiat	575 181,00	531 553,17	92,41 %

Dział	Nazwa	Plan	Wykonanie	%
750	Administracja publiczna	2 418 763,66	2 574 437,58	106,44 %
	Bieżące	2 418 763,66	2 574 437,58	106,44 %
	Wpływy z opłaty komunikacyjnej	1 391 500,00	1 303 330,58	93,66 %
	Wpływy z tytułu opłat i kosztów sądowych oraz innych opłat uiszczanych na rzecz Skarbu Państwa z tytułu postępowania sądowego i prokuratorskiego	0,00	1 055,20	0,00 %
	Wpływy z opłat za wydanie prawa jazdy	102 750,00	158 335,00	154,10 %
	Wpływy z najmu i dzierżawy składników majątkowych Skarbu Państwa, jednostek samorządu terytorialnego lub innych jednostek zaliczanych do sektora finansów publicznych oraz innych umów o podobnym charakterze	13 000,00	22 761,78	175,09 %
	Wpływy z pozostałych odsetek	80,00	23 513,55	29 391,94 %
	Wpływy z rozliczeń/zwrotów z lat ubiegłych	0,00	14 562,53	0,00 %
	Wpływy z otrzymanych spadków, zapisów i darowizn w postaci pieniężnej	1 800,00	1 800,00	100,00 %
	Wpływy z różnych dochodów	22 000,00	139 248,93	632,95 %
	Różnice kursowe	0,00	4,20	0,00 %
	Dotacja celowa otrzymana z budżetu państwa na realizację zadań bieżących z zakresu administracji rządowej oraz innych zadań zleconych gminie (związkom gmin, związkom powiatowo-gminnym) ustawami	848 710,66	848 710,66	100,00 %
	Dotacja celowa otrzymana z budżetu państwa na zadania bieżące z zakresu administracji rządowej oraz inne zadania zlecone ustawami realizowane przez powiat	22 773,00	22 773,00	100,00 %
	Dotacja celowa otrzymana z budżetu państwa na zadania bieżące realizowane przez powiat na podstawie porozumień z organami administracji rządowej	16 150,00	16 150,00	100,00 %
	Dochody jednostek samorządu terytorialnego związane z realizacją zadań z zakresu administracji rządowej oraz innych zadań zleconych ustawami	0,00	175,15	0,00 %
	Środki otrzymane od pozostałych jednostek zaliczanych do sektora finansów publicznych na realizację zadań bieżących jednostek zaliczanych do sektora finansów publicznych	0,00	22 017,00	0,00 %
751	Urzędy naczelnych organów władzy państwowej, kontroli i ochrony prawa oraz sądownictwa	11 500,00	11 500,00	100,00 %
	Bieżące	11 500,00	11 500,00	100,00 %
	Dotacja celowa otrzymana z budżetu państwa na realizację zadań bieżących z zakresu administracji rządowej oraz innych zadań zleconych gminie (związkom gmin, związkom powiatowo-gminnym) ustawami	11 500,00	11 500,00	100,00 %

Dział	Nazwa	Plan	Wykonanie	%
752	Obrona narodowa	400,00	0,00	0,00 %
	Bieżące	400,00	0,00	0,00 %
	Dotacja celowa otrzymana z budżetu państwa na realizację zadań bieżących z zakresu administracji rządowej oraz innych zadań zleconych gminie (związkom gmin, związkom powiatowo-gminnym) ustawami	400,00	0,00	0,00 %
754	Bezpieczeństwo publiczne i ochrona przeciwpożarowa	6 191 942,74	6 488 224,54	104,78 %
	Bieżące	5 953 880,00	5 955 739,10	100,03 %
	Wpływy z rozliczeń/zwrotów z lat ubiegłych	0,00	2 607,58	0,00 %
	Wpływy z różnych dochodów	0,00	34,08	0,00 %
	Dotacja celowa otrzymana z budżetu państwa na zadania bieżące z zakresu administracji rządowej oraz inne zadania zlecone ustawami realizowane przez powiat	5 938 880,00	5 937 621,86	99,98 %
	Dochody jednostek samorządu terytorialnego związane z realizacją zadań z zakresu administracji rządowej oraz innych zadań zleconych ustawami	0,00	475,58	0,00 %
	Dotacja otrzymana z państwowego funduszu celowego na realizację zadań bieżących jednostek sektora finansów publicznych	15 000,00	15 000,00	100,00 %
	Majątkowe	238 062,74	532 485,44	223,67 %
	<i>w tym dochody unijne</i>	238 062,74	532 485,44	223,67 %
	Dotacja otrzymana z państwowego funduszu celowego na finansowanie lub dofinansowanie kosztów realizacji inwestycji i zakupów inwestycyjnych jednostek sektora finansów publicznych	238 062,74	532 485,44	223,67 %
755	Wymiar sprawiedliwości	132 000,00	127 963,60	96,94 %
	Bieżące	132 000,00	127 963,60	96,94 %
	Wpływy z rozliczeń/zwrotów z lat ubiegłych	0,00	0,00	0,00 %
	Dotacja celowa otrzymana z budżetu państwa na zadania bieżące z zakresu administracji rządowej oraz inne zadania zlecone ustawami realizowane przez powiat	132 000,00	127 963,60	96,94 %
756	Dochody od osób prawnych, od osób fizycznych i od innych jednostek nieposiadających osobowości prawnej oraz wydatki związane z ich poborem	158 584 049,32	174 293 132,30	109,91 %
	Bieżące	158 584 049,32	174 293 132,30	109,91 %
	Wpływy z podatku dochodowego od osób fizycznych	99 305 425,00	107 491 415,00	108,24 %
	Wpływy z podatku dochodowego od osób prawnych	3 900 000,00	6 860 382,73	175,91 %

Dział	Nazwa	Plan	Wykonanie	%
	Wpływy z części opłaty za zezwolenie na sprzedaż napojów alkoholowych w obrocie hurtowym	165 233,32	165 233,32	100,00 %
	Wpływy z podatku od nieruchomości	47 200 000,00	48 655 034,14	103,08 %
	Wpływy z podatku rolnego	375 000,00	364 494,55	97,20 %
	Wpływy z podatku leśnego	48 400,00	48 013,81	99,20 %
	Wpływy z podatku od środków transportowych	1 040 000,00	1 124 793,33	108,15 %
	Wpływy z podatku od działalności gospodarczej osób fizycznych, opłacanego w formie karty podatkowej	37 000,00	145 768,91	393,97 %
	Wpływy z podatku od spadków i darowizn	230 000,00	280 830,60	122,10 %
	Wpływy z opłaty skarbowej	405 000,00	450 785,76	111,31 %
	Wpływy z opłaty targowej	0,00	0,00	0,00 %
	Wpływy z opłat za zezwolenia na sprzedaż napojów alkoholowych	1 500 000,00	1 570 556,36	104,70 %
	Wpływy z innych lokalnych opłat pobieranych przez jednostki samorządu terytorialnego na podstawie odrębnych ustaw	747 000,00	800 407,25	107,15 %
	Wpływy z podatku od czynności cywilnoprawnych	3 390 000,00	5 883 583,53	173,56 %
	Wpływy z zaległości z tytułu podatków i opłat zniesionych	0,00	14,50	0,00 %
	Wpływy z tytułu grzywien, mandatów i innych kar pieniężnych od osób fizycznych	0,00	8 550,00	0,00 %
	Wpływy z tytułu grzywien i innych kar pieniężnych od osób prawnych i innych jednostek organizacyjnych	0,00	0,00	0,00 %
	Wpływy z opłat za koncesje i licencje	26 000,00	24 598,70	94,61 %
	Wpływy z tytułu kosztów egzekucyjnych, opłaty komorniczej i kosztów upomnień	0,00	32 610,34	0,00 %
	Wpływy z różnych opłat	0,00	10 211,00	0,00 %
	Wpływy z najmu i dzierżawy składników majątkowych Skarbu Państwa, jednostek samorządu terytorialnego lub innych jednostek zaliczanych do sektora finansów publicznych oraz innych umów o podobnym charakterze	0,00	92 776,29	0,00 %
	Wpływy z opłaty prolongacyjnej	0,00	2 774,00	0,00 %
	Wpływy z odsetek od nieterminowych wpłat z tytułu podatków i opłat	159 000,00	172 925,98	108,76 %
	Wpływy z pozostałych odsetek	0,00	856,39	0,00 %
	Wpływy z rozliczeń/zwrotów z lat ubiegłych	0,00	0,00	0,00 %
	Wpływy z różnych dochodów	0,00	171,81	0,00 %

Dział	Nazwa	Plan	Wykonanie	%
	Rekompensaty utraconych dochodów w podatkach i opłatach lokalnych	55 991,00	106 344,00	189,93 %
758	Różne rozliczenia	119 625 077,20	119 119 620,20	99,58 %
	Bieżące	119 625 077,20	119 119 620,20	99,58 %
	Dotacja celowa otrzymana z budżetu państwa na realizację zadań bieżących z zakresu administracji rządowej oraz innych zadań zleconych gminie (związkom gmin, związkom powiatowo-gminnym) ustawami	4 749,20	4 749,20	100,00 %
	Środki z Funduszu Przeciwdziałania COVID-19 na finansowanie lub dofinansowanie realizacji zadań związanych z przeciwdziałaniem COVID-19	509 057,00	3 600,00	0,71 %
	Środki na dofinansowanie własnych zadań bieżących gmin, powiatów (związków gmin, związków powiatowo-gminnych, związków powiatów), samorządów województw, pozyskane z innych źródeł	0,00	0,00	0,00 %
	Środki na uzupełnienie dochodów gmin	13 187 899,00	13 187 899,00	100,00 %
	Środki na uzupełnienie dochodów powiatów	2 566 552,00	2 566 552,00	100,00 %
	Subwencje ogólne z budżetu państwa	103 356 820,00	103 356 820,00	100,00 %
	Majątkowe	0,00	0,00	0,00 %
	Środki na dofinansowanie własnych inwestycji gmin, powiatów (związków gmin, związków powiatowo-gminnych, związków powiatów), samorządów województw, pozyskane z innych źródeł	0,00	0,00	0,00 %
801	Oświata i wychowanie	13 693 688,66	11 887 578,78	86,81 %
	Bieżące	13 693 638,66	11 886 741,78	86,80 %
	Wpływy z tytułu grzywien, mandatów i innych kar pieniężnych od osób fizycznych	0,00	291,60	0,00 %
	Wpływy z opłat egzaminacyjnych oraz opłat za wydawanie świadectw, dyplomów, zaświadczeń, certyfikatów i ich duplikatów	1 560,00	1 144,00	73,33 %
	Wpływy z tytułu kosztów egzekucyjnych, opłaty komorniczej i kosztów upomnień	0,00	1 304,48	0,00 %
	Wpływy z opłat za korzystanie z wychowania przedszkolnego	589 108,00	481 776,71	81,78 %
	Wpływy z opłat za korzystanie z wyżywienia w jednostkach realizujących zadania z zakresu wychowania przedszkolnego	2 425 837,80	2 190 534,06	90,30 %
	Wpływy z różnych opłat	2 276,00	2 988,00	131,28 %
	Wpływy z najmu i dzierżawy składników majątkowych Skarbu Państwa, jednostek samorządu terytorialnego lub innych jednostek zaliczanych do sektora finansów publicznych oraz innych umów o podobnym charakterze	178 603,00	166 012,67	92,95 %

Dział	Nazwa	Plan	Wykonanie	%
	Wpływy z usług	2 810 150,00	1 861 765,66	66,25 %
	Wpływy ze sprzedaży wyrobów	4 800,00	5 043,87	105,08 %
	Wpływy z odsetek od dotacji oraz płatności: wykorzystanych niezgodnie z przeznaczeniem lub wykorzystanych z naruszeniem procedur, o których mowa w art. 184 ustawy, pobranych nienależnie lub w nadmiernej wysokości	0,00	0,00	0,00 %
	Wpływy z pozostałych odsetek	1 516,00	1 785,63	117,79 %
	Wpływy z rozliczeń/zwrotów z lat ubiegłych	153 971,10	185 841,75	120,70 %
	Wpływy z tytułu kar i odszkodowań wynikających z umów	28 944,39	38 699,27	133,70 %
	Wpływy z otrzymanych spadków, zapisów i darowizn w postaci pieniężnej	6 180,00	6 180,00	100,00 %
	Wpływy z różnych dochodów	69 770,02	89 850,93	128,78 %
	Dotacja celowa otrzymana z budżetu państwa na realizację zadań bieżących z zakresu administracji rządowej oraz innych zadań zleconych gminie (związkom gmin, związkom powiatowo-gminnym) ustawami	797 127,84	777 955,86	97,59 %
	Dotacja celowa otrzymana z budżetu państwa na realizację własnych zadań bieżących gmin (związków gmin, związków powiatowo-gminnych)	2 785 828,00	2 785 828,00	100,00 %
	Dotacja celowa otrzymana z budżetu państwa na zadania bieżące z zakresu administracji rządowej oraz inne zadania zlecone ustawami realizowane przez powiat	21 398,81	20 726,38	96,86 %
	Dotacja celowa otrzymana z budżetu państwa na zadania bieżące realizowane przez powiat na podstawie porozumień z organami administracji rządowej	236 600,00	142 975,00	60,43 %
	Dotacja celowa otrzymana z budżetu państwa na realizację bieżących zadań własnych powiatu	77 000,00	75 784,00	98,42 %
	Środki z Funduszu Przeciwdziałania COVID-19 na finansowanie lub dofinansowanie realizacji zadań związanych z przeciwdziałaniem COVID-19	1 597 900,00	1 597 900,00	100,00 %
	Dotacja celowa otrzymana z gminy na zadania bieżące realizowane na podstawie porozumień (umów) między jednostkami samorządu terytorialnego	0,00	16 838,34	0,00 %
	Dotacja celowa otrzymana z powiatu na zadania bieżące realizowane na podstawie porozumień (umów) między jednostkami samorządu terytorialnego	0,00	7 321,41	0,00 %
	Środki otrzymane od pozostałych jednostek zaliczanych do sektora finansów publicznych na realizację zadań bieżących jednostek zaliczanych do sektora finansów publicznych	50 000,00	46 000,00	92,00 %
	Środki na dofinansowanie własnych zadań bieżących gmin, powiatów (związków gmin, związków powiatowo-gminnych, związków powiatów), samorządów województw, pozyskane z innych źródeł	16 000,00	16 000,00	100,00 %

Dział	Nazwa	Plan	Wykonanie	%
	Wpływy ze zwrotów dotacji oraz płatności wykorzystanych niezgodnie z przeznaczeniem lub wykorzystanych z naruszeniem procedur, o których mowa w art. 184 ustawy, pobranych nienależnie lub w nadmiernej wysokości	0,00	49 194,27	0,00 %
	<i>w tym dochody unijne</i>	<i>1 839 067,70</i>	<i>1 316 999,89</i>	<i>71,61 %</i>
	Dotacja celowa w ramach programów finansowanych z udziałem środków europejskich oraz środków, o których mowa w art. 5 ust. 1 pkt 3 oraz ust. 3 pkt 5 i 6 ustawy, lub płatności w ramach budżetu środków europejskich, z wyłączeniem dochodów klasyfikowanych w paragrafie 205	1 174 347,47	118 208,96	10,07 %
	Dotacja celowa w ramach programów finansowanych z udziałem środków europejskich oraz środków, o których mowa w art. 5 ust. 1 pkt 3 oraz ust. 3 pkt 5 i 6 ustawy, lub płatności w ramach budżetu środków europejskich, z wyłączeniem dochodów klasyfikowanych w paragrafie 205	70 596,85	8 629,68	12,22 %
	Dotacja celowa w ramach programów finansowanych z udziałem środków europejskich oraz środków, o których mowa w art. 5 ust. 3 pkt 5 lit. a i b ustawy, lub płatności w ramach budżetu środków europejskich, realizowanych przez jednostki samorządu terytorialnego	563 624,62	1 083 069,06	192,16 %
	Dotacja celowa w ramach programów finansowanych z udziałem środków europejskich oraz środków, o których mowa w art. 5 ust. 3 pkt 5 lit. a i b ustawy, lub płatności w ramach budżetu środków europejskich, realizowanych przez jednostki samorządu terytorialnego	11 998,76	42 554,32	354,66 %
	Środki na dofinansowanie własnych zadań bieżących gmin, powiatów (związków gmin, związków powiatowo-gminnych, związków powiatów), samorządów województw, pozyskane z innych źródeł	18 500,00	64 537,87	348,85 %
	Majątkowe	50,00	837,00	1 674,00 %
	Wpływy ze sprzedaży składników majątkowych	50,00	837,00	1 674,00 %
	Dotacja otrzymana z państwowego funduszu celowego na finansowanie lub dofinansowanie kosztów realizacji inwestycji i zakupów inwestycyjnych jednostek sektora finansów publicznych	0,00	0,00	0,00 %
851	Ochrona zdrowia	1 034 347,50	1 058 114,35	102,30 %
	Bieżące	1 034 347,50	1 058 114,35	102,30 %
	Wpływy z rozliczeń/zwrotów z lat ubiegłych	0,00	29 041,54	0,00 %
	Wpływy z różnych dochodów	0,00	0,00	0,00 %
	Dotacja celowa otrzymana z budżetu państwa na realizację zadań bieżących z zakresu administracji rządowej oraz innych zadań zleconych gminie (związkowi gmin, związkowi powiatowo-gminnym) ustawami	5 551,50	5 384,10	96,98 %
	Dotacja celowa otrzymana z budżetu państwa na zadania bieżące z zakresu administracji rządowej oraz inne zadania zlecone ustawami realizowane przez powiat	958 796,00	958 796,00	100,00 %

Dział	Nazwa	Plan	Wykonanie	%
	Środki z Funduszu Przeciwdziałania COVID-19 na finansowanie lub dofinansowanie realizacji zadań związanych z przeciwdziałaniem COVID-19	70 000,00	51 052,71	72,93 %
	Środki otrzymane od pozostałych jednostek zaliczanych do sektora finansów publicznych na realizację zadań bieżących jednostek zaliczanych do sektora finansów publicznych	0,00	13 840,00	0,00 %
	Dotacja celowa otrzymana z tytułu pomocy finansowej udzielanej między jednostkami samorządu terytorialnego na dofinansowanie własnych zadań bieżących	0,00	0,00	0,00 %
852	Pomoc społeczna	7 479 736,39	5 330 403,51	71,26 %
	Bieżące	6 034 126,14	4 576 529,27	75,84 %
	Wpływy z tytułu kosztów egzekucyjnych, opłaty komorniczej i kosztów upomnień	1 000,00	1 128,60	112,86 %
	Wpływy z usług	709 800,00	841 002,03	118,48 %
	Wpływy ze sprzedaży wyrobów	0,00	486,18	0,00 %
	Wpływy z pozostałych odsetek	30,00	126,92	423,07 %
	Wpływy z rozliczeń/zwrotów z lat ubiegłych	22 600,00	107 917,33	477,51 %
	Wpływy z otrzymanych spadków, zapisów i darowizn w postaci pieniężnej	1 000,00	1 000,00	100,00 %
	Wpływy z różnych dochodów	5 150,00	4 507,13	87,52 %
	Dotacja celowa otrzymana z budżetu państwa na realizację zadań bieżących z zakresu administracji rządowej oraz innych zadań zleconych gminie (związkom gmin, związkom powiatowo-gminnym) ustawami	231 646,48	215 489,96	93,03 %
	Dotacja celowa otrzymana z budżetu państwa na realizację własnych zadań bieżących gmin (związków gmin, związków powiatowo-gminnych)	1 738 190,00	1 718 997,72	98,90 %
	Dotacja celowa otrzymana z budżetu państwa na zadania bieżące z zakresu administracji rządowej oraz inne zadania zlecone ustawami realizowane przez powiat	0,00	0,00	0,00 %
	Środki z Funduszu Przeciwdziałania COVID-19 na finansowanie lub dofinansowanie realizacji zadań związanych z przeciwdziałaniem COVID-19	16 436,00	16 436,00	100,00 %
	Dotacja celowa otrzymana z powiatu na zadania bieżące realizowane na podstawie porozumień (umów) między jednostkami samorządu terytorialnego	0,00	0,00	0,00 %
	Dochody jednostek samorządu terytorialnego związane z realizacją zadań z zakresu administracji rządowej oraz innych zadań zleconych ustawami	0,00	996,00	0,00 %
	Środki na dofinansowanie własnych zadań bieżących gmin, powiatów (związków gmin, związków powiatowo-gminnych, związków powiatów), samorządów województw, pozyskane z innych źródeł	0,00	0,00	0,00 %

Dział	Nazwa	Plan	Wykonanie	%
	<i>w tym dochody unijne</i>	3 308 273,66	1 668 441,40	50,43 %
	Dotacja celowa w ramach programów finansowanych z udziałem środków europejskich oraz środków, o których mowa w art. 5 ust. 3 pkt 5 lit. a i b ustawy, lub płatności w ramach budżetu środków europejskich, realizowanych przez jednostki samorządu terytorialnego	2 858 194,49	1 607 095,49	56,23 %
	Dotacja celowa w ramach programów finansowanych z udziałem środków europejskich oraz środków, o których mowa w art. 5 ust. 3 pkt 5 lit. a i b ustawy, lub płatności w ramach budżetu środków europejskich, realizowanych przez jednostki samorządu terytorialnego	450 079,17	61 345,91	13,63 %
	Majątkowe	1 445 610,25	753 874,24	52,15 %
	<i>w tym dochody unijne</i>	1 445 610,25	753 874,24	52,15 %
	Dotacja celowa w ramach programów finansowanych z udziałem środków europejskich oraz środków, o których mowa w art. 5 ust. 3 pkt 5 lit. a i b ustawy, lub płatności w ramach budżetu środków europejskich, realizowanych przez jednostki samorządu terytorialnego	1 445 610,25	674 519,06	46,66 %
	Dotacja celowa w ramach programów finansowanych z udziałem środków europejskich oraz środków, o których mowa w art. 5 ust. 3 pkt 5 lit. a i b ustawy, lub płatności w ramach budżetu środków europejskich, realizowanych przez jednostki samorządu terytorialnego	0,00	79 355,18	0,00 %
853	Pozostałe zadania w zakresie polityki społecznej	739 404,62	804 818,36	108,85 %
	Bieżące	739 404,62	804 818,36	108,85 %
	Wpływy z opłat za zezwolenia, akredytacje oraz opłaty ewidencyjne, w tym opłaty za częstotliwości	0,00	30,00	0,00 %
	Wpływy z różnych opłat	60 000,00	96 855,00	161,42 %
	Wpływy z pozostałych odsetek	0,00	1,00	0,00 %
	Wpływy z rozliczeń/zwrotów z lat ubiegłych	0,00	6 579,34	0,00 %
	Wpływy z tytułu kar i odszkodowań wynikających z umów	0,00	7 230,00	0,00 %
	Wpływy z różnych dochodów	43 300,00	60 925,00	140,70 %
	Dotacja celowa otrzymana z budżetu państwa na zadania bieżące z zakresu administracji rządowej oraz inne zadania zlecone ustawami realizowane przez powiat	340 432,32	340 432,32	100,00 %
	Dotacja celowa otrzymana z powiatu na zadania bieżące realizowane na podstawie porozumień (umów) między jednostkami samorządu terytorialnego	48 220,00	48 213,40	99,99 %
	Środki z Funduszu Pracy otrzymane na realizację zadań wynikających z odrębnych ustaw	161 892,30	158 992,30	98,21 %
	<i>w tym dochody unijne</i>	85 560,00	85 560,00	100,00 %

Dział	Nazwa	Plan	Wykonanie	%
	Dotacja celowa w ramach programów finansowanych z udziałem środków europejskich oraz środków, o których mowa w art. 5 ust. 3 pkt 5 lit. a i b ustawy, lub płatności w ramach budżetu środków europejskich, realizowanych przez jednostki samorządu terytorialnego	72 726,00	72 726,00	100,00 %
	Dotacja celowa w ramach programów finansowanych z udziałem środków europejskich oraz środków, o których mowa w art. 5 ust. 3 pkt 5 lit. a i b ustawy, lub płatności w ramach budżetu środków europejskich, realizowanych przez jednostki samorządu terytorialnego	12 834,00	12 834,00	100,00 %
854	Edukacyjna opieka wychowawcza	117 695,00	87 461,23	74,31 %
	Bieżące	117 695,00	87 461,23	74,31 %
	Wpływy z rozliczeń/zwrotów z lat ubiegłych	0,00	414,34	0,00 %
	Wpływy z różnych dochodów	228,00	250,00	109,65 %
	Dotacja celowa otrzymana z budżetu państwa na realizację własnych zadań bieżących gmin (związków gmin, związków powiatowo-gminnych)	77 462,00	58 332,51	75,30 %
	Dotacja celowa otrzymana z budżetu państwa na realizację zadań bieżących gmin z zakresu edukacyjnej opieki wychowawczej finansowanych w całości przez budżet państwa w ramach programów rządowych	40 005,00	28 464,38	71,15 %
855	Rodzina	90 470 939,63	90 047 860,77	99,53 %
	Bieżące	90 470 939,63	90 047 860,77	99,53 %
	Wpływy z tytułu opłat i kosztów sądowych oraz innych opłat uiszczanych na rzecz Skarbu Państwa z tytułu postępowania sądowego i prokuratorskiego	400,00	253,35	63,34 %
	Wpływy z tytułu kosztów egzekucyjnych, opłaty komorniczej i kosztów upomnień	0,00	238,40	0,00 %
	Wpływy od rodziców z tytułu opłaty za pobyt dziecka w pieczy zastępczej	88 000,00	78 731,91	89,47 %
	Wpływy z różnych opłat	500,00	805,00	161,00 %
	Wpływy z usług	200 000,00	210 880,84	105,44 %
	Wpływy z pozostałych odsetek	23 600,00	26 797,55	113,55 %
	Wpływy z rozliczeń/zwrotów z lat ubiegłych	327 917,00	264 612,74	80,70 %
	Wpływy z tytułu kar i odszkodowań wynikających z umów	0,00	3 875,41	0,00 %
	Wpływy z różnych dochodów	500,00	7 954,61	1 590,92 %
	Dotacja celowa otrzymana z budżetu państwa na realizację zadań bieżących z zakresu administracji rządowej oraz innych zadań zleconych gminie (związkom gmin, związkom powiatowo-gminnym) ustawami	18 179 061,25	17 861 150,11	98,25 %

Dział	Nazwa	Plan	Wykonanie	%
	Dotacja celowa otrzymana z budżetu państwa na realizację własnych zadań bieżących gmin (związków gmin, związków powiatowo-gminnych)	301 920,00	301 920,00	100,00 %
	Dotacja celowa otrzymana z budżetu państwa na zadania bieżące z zakresu administracji rządowej zlecone gminom (związkom gmin, związkom powiatowo-gminnym), związane z realizacją świadczenia wychowawczego stanowiącego pomoc państwa w wychowywaniu dzieci	70 483 509,00	70 428 608,94	99,92 %
	Dotacja celowa otrzymana z budżetu państwa na zadania bieżące z zakresu administracji rządowej oraz inne zadania zlecone ustawami realizowane przez powiat	0,00	0,00	0,00 %
	Dotacja celowa otrzymana z budżetu państwa na zadania bieżące z zakresu administracji rządowej zlecone powiatom, związane z realizacją dodatku wychowawczego, dodatku do zryczałtowanej kwoty oraz dodatku w wysokości świadczenia wychowawczego stanowiących pomoc państwa w wychowywaniu dzieci	541 670,00	539 924,73	99,68 %
	Dochody jednostek samorządu terytorialnego związane z realizacją zadań z zakresu administracji rządowej oraz innych zadań zleconych ustawami	231 000,00	231 718,68	100,31 %
	Środki z Funduszu Pracy otrzymane na realizację zadań wynikających z odrębnych ustaw	18 000,00	18 000,00	100,00 %
	<i>w tym dochody unijne</i>	<i>74 862,38</i>	<i>72 388,50</i>	<i>96,70 %</i>
	Dotacja celowa w ramach programów finansowanych z udziałem środków europejskich oraz środków, o których mowa w art. 5 ust. 3 pkt 5 lit. a i b ustawy, lub płatności w ramach budżetu środków europejskich, realizowanych przez jednostki samorządu terytorialnego	74 862,38	72 388,50	96,70 %
900	Gospodarka komunalna i ochrona środowiska	11 870 097,13	11 012 749,52	92,78 %
	Bieżące	10 050 724,41	10 429 711,18	103,77 %
	Wpływy z innych lokalnych opłat pobieranych przez jednostki samorządu terytorialnego na podstawie odrębnych ustaw	9 830 000,00	10 040 700,55	102,14 %
	Wpływy z zaległości z tytułu podatków i opłat zniesionych	0,00	21,95	0,00 %
	Wpływy z tytułu grzywien, mandatów i innych kar pieniężnych od osób fizycznych	25 351,76	25 776,48	101,68 %
	Wpływy z tytułu kosztów egzekucyjnych, opłaty komorniczej i kosztów upomnień	0,00	9 576,54	0,00 %
	Wpływy z różnych opłat	119 500,00	117 341,42	98,19 %
	Wpływy z najmu i dzierżawy składników majątkowych Skarbu Państwa, jednostek samorządu terytorialnego lub innych jednostek zaliczanych do sektora finansów publicznych oraz innych umów o podobnym charakterze	36 224,08	29 450,47	81,30 %
	Wpływy z odsetek od nieterminowych wpłat z tytułu podatków i opłat	0,00	9 997,78	0,00 %

Dział	Nazwa	Plan	Wykonanie	%
	Wpływy z pozostałych odsetek	0,00	85,45	0,00 %
	Wpływy z rozliczeń/zwrotów z lat ubiegłych	0,00	37 160,70	0,00 %
	Wpływy z tytułu kar i odszkodowań wynikających z umów	0,00	122 935,47	0,00 %
	Wpływy z różnych dochodów	8 610,57	18 546,37	215,39 %
	Dotacja celowa otrzymana z gminy na zadania bieżące realizowane na podstawie porozumień (umów) między jednostkami samorządu terytorialnego	19 388,00	9 118,00	47,03 %
	Środki otrzymane od pozostałych jednostek zaliczanych do sektora finansów publicznych na realizację zadań bieżących jednostek zaliczanych do sektora finansów publicznych	11 650,00	9 000,00	77,25 %
	Majątkowe	1 819 372,72	583 038,34	32,05 %
	Wpływy ze zbycia praw majątkowych	0,00	128 275,60	0,00 %
	Wpływy ze sprzedaży składników majątkowych	0,00	0,00	0,00 %
	<i>w tym dochody unijne</i>	<i>1 819 372,72</i>	<i>454 762,74</i>	<i>25,00 %</i>
	Dotacja celowa w ramach programów finansowanych z udziałem środków europejskich oraz środków, o których mowa w art. 5 ust. 1 pkt 3 oraz ust. 3 pkt 5 i 6 ustawy, lub płatności w ramach budżetu środków europejskich, z wyłączeniem dochodów klasyfikowanych w paragrafie 625	0,00	0,00	0,00 %
	Dotacja celowa w ramach programów finansowanych z udziałem środków europejskich oraz środków, o których mowa w art. 5 ust. 3 pkt 5 lit. a i b ustawy, lub płatności w ramach budżetu środków europejskich, realizowanych przez jednostki samorządu terytorialnego	1 819 372,72	454 762,74	25,00 %
921	Kultura i ochrona dziedzictwa narodowego	9 063 214,03	7 273 056,27	80,25 %
	Bieżące	0,00	162,13	0,00 %
	Wpływy z pozostałych odsetek	0,00	0,13	0,00 %
	Wpływy z rozliczeń/zwrotów z lat ubiegłych	0,00	162,00	0,00 %
	<i>w tym dochody unijne</i>	<i>0,00</i>	<i>0,00</i>	<i>0,00 %</i>
	Dotacja celowa w ramach programów finansowanych z udziałem środków europejskich oraz środków, o których mowa w art. 5 ust. 3 pkt 5 lit. a i b ustawy, lub płatności w ramach budżetu środków europejskich, realizowanych przez jednostki samorządu terytorialnego	0,00	0,00	0,00 %
	Majątkowe	9 063 214,03	7 272 894,14	80,25 %
	<i>w tym dochody unijne</i>	<i>9 063 214,03</i>	<i>7 272 894,14</i>	<i>80,25 %</i>

Dział	Nazwa	Plan	Wykonanie	%
	Dotacja celowa w ramach programów finansowanych z udziałem środków europejskich oraz środków, o których mowa w art. 5 ust. 3 pkt 5 lit. a i b ustawy, lub płatności w ramach budżetu środków europejskich, realizowanych przez jednostki samorządu terytorialnego	9 063 214,03	7 272 894,14	80,25 %
	Dotacja celowa w ramach programów finansowanych z udziałem środków europejskich oraz środków, o których mowa w art. 5 ust. 3 pkt 5 lit. a i b ustawy, lub płatności w ramach budżetu środków europejskich, realizowanych przez jednostki samorządu terytorialnego	0,00	0,00	0,00 %
925	Ogrody botaniczne i zoologiczne oraz naturalne obszary i obiekty chronionej przyrody	4 000,00	4 000,00	100,00 %
	Bieżące	4 000,00	4 000,00	100,00 %
	Dotacja celowa otrzymana z budżetu państwa na realizację własnych zadań bieżących gmin (związków gmin, związków powiatowo-gminnych)	4 000,00	4 000,00	100,00 %
926	Kultura fizyczna	1 194 009,85	629 136,93	52,69 %
	Bieżące	388 420,00	348 587,93	89,75 %
	Wpływy z najmu i dzierżawy składników majątkowych Skarbu Państwa, jednostek samorządu terytorialnego lub innych jednostek zaliczanych do sektora finansów publicznych oraz innych umów o podobnym charakterze	7 000,00	8 557,84	122,25 %
	Wpływy z usług	378 920,00	324 763,15	85,71 %
	Wpływy z pozostałych odsetek	0,00	10,00	0,00 %
	Wpływy z rozliczeń/zwrotów z lat ubiegłych	0,00	8 782,15	0,00 %
	Wpływy z tytułu kar i odszkodowań wynikających z umów	0,00	738,00	0,00 %
	Wpływy z otrzymanych spadków, zapisów i darowizn w postaci pieniężnej	2 000,00	3 700,00	185,00 %
	Wpływy z różnych dochodów	500,00	2 036,79	407,36 %
	Majątkowe	805 589,85	280 549,00	34,83 %
	Wpływy ze sprzedaży składników majątkowych	0,00	549,00	0,00 %
	Dotacja otrzymana z państwowego funduszu celowego na finansowanie lub dofinansowanie kosztów realizacji inwestycji i zakupów inwestycyjnych jednostek sektora finansów publicznych	280 000,00	280 000,00	100,00 %
	<i>w tym dochody unijne</i>	<i>525 589,85</i>	<i>0,00</i>	<i>0,00 %</i>
	Dotacja celowa w ramach programów finansowanych z udziałem środków europejskich oraz środków, o których mowa w art. 5 ust. 3 pkt 5 lit. a i b ustawy, lub płatności w ramach budżetu środków europejskich, realizowanych przez jednostki samorządu terytorialnego	525 589,85	0,00	0,00 %

Dział	Nazwa	Plan	Wykonanie	%
RAZEM DOCHODY		483 082 057,38	460 027 168,08	95,23 %
z tego:	bieżące	424 304 905,86	434 336 479,09	102,36 %
	<i>w tm z tytułu dotacji i środków na finansowanie wydatków na realizację zadań finansowanych z udziałem środków, o których mowa w art. 5 ust. 1 pkt. 2 i 3</i>	5 307 763,74	3 143 389,79	59,22 %
	majątkowe	58 777 151,52	25 690 688,99	43,71 %
	<i>w tm z tytułu dotacji i środków na finansowanie wydatków na realizację zadań finansowanych z udziałem środków, o których mowa w art. 5 ust. 1 pkt. 2 i 3</i>	15 626 152,09	9 014 016,56	106,72 %

Załącznik Nr 7 do uchwały Nr 566/XLIV/22
 Rady Miasta Żory
 z dnia 23 czerwca 2022 r.

SPRAWOZDANIE Z WYKONANIA DOCHODÓW ZA 2021 ROK

DOCHODY - zadania zlecone

Dział	Nazwa	Plan	Wykonanie	%
010 Rolnictwo i łowiectwo		85 325,72	85 325,72	100,00 %
<i>Bieżące</i>		<i>85 325,72</i>	<i>85 325,72</i>	<i>100,00 %</i>
	Dotacja celowa otrzymana z budżetu państwa na realizację zadań bieżących z zakresu administracji rządowej oraz innych zadań zleconych gminie (związkom gmin, związkom powiatowo-gminnym) ustawami	79 130,72	79 130,72	100,00 %
	Dotacja celowa otrzymana z budżetu państwa na zadania bieżące z zakresu administracji rządowej oraz inne zadania zlecone ustawami realizowane przez powiat	6 195,00	6 195,00	100,00 %
100 Górnictwo i kopalnictwo		5 877,00	5 877,00	100,00 %
<i>Bieżące</i>		<i>5 877,00</i>	<i>5 877,00</i>	<i>100,00 %</i>
	Dotacja celowa otrzymana z budżetu państwa na zadania bieżące z zakresu administracji rządowej oraz inne zadania zlecone ustawami realizowane przez powiat	5 877,00	5 877,00	100,00 %
600 Transport i łączność		8 988,00	8 988,00	100,00 %
<i>Bieżące</i>		<i>8 988,00</i>	<i>8 988,00</i>	<i>100,00 %</i>
	Dotacja celowa otrzymana z budżetu państwa na zadania bieżące z zakresu administracji rządowej oraz inne zadania zlecone ustawami realizowane przez powiat	8 988,00	8 988,00	100,00 %
700 Gospodarka mieszkaniowa		77 004,00	76 814,00	99,75 %
<i>Bieżące</i>		<i>77 004,00</i>	<i>76 814,00</i>	<i>99,75 %</i>
	Dotacja celowa otrzymana z budżetu państwa na zadania bieżące z zakresu administracji rządowej oraz inne zadania zlecone ustawami realizowane przez powiat	77 004,00	76 814,00	99,75 %

Dział	Nazwa	Plan	Wykonanie	%
710	Działalność usługowa	575 181,00	531 553,17	92,41 %
	<i>Bieżące</i>	<i>575 181,00</i>	<i>531 553,17</i>	<i>92,41 %</i>
	Dotacja celowa otrzymana z budżetu państwa na zadania bieżące z zakresu administracji rządowej oraz inne zadania zlecone ustawami realizowane przez powiat	575 181,00	531 553,17	92,41 %
750	Administracja publiczna	871 483,66	871 483,66	100,00 %
	<i>Bieżące</i>	<i>871 483,66</i>	<i>871 483,66</i>	<i>100,00 %</i>
	Dotacja celowa otrzymana z budżetu państwa na realizację zadań bieżących z zakresu administracji rządowej oraz innych zadań zleconych gminie (związkom gmin, związkom powiatowo-gminnym) ustawami	848 710,66	848 710,66	100,00 %
	Dotacja celowa otrzymana z budżetu państwa na zadania bieżące z zakresu administracji rządowej oraz inne zadania zlecone ustawami realizowane przez powiat	22 773,00	22 773,00	100,00 %
751	Urzędy naczelnych organów władzy państwowej, kontroli i ochrony prawa oraz sądownictwa	11 500,00	11 500,00	100,00 %
	<i>Bieżące</i>	<i>11 500,00</i>	<i>11 500,00</i>	<i>100,00 %</i>
	Dotacja celowa otrzymana z budżetu państwa na realizację zadań bieżących z zakresu administracji rządowej oraz innych zadań zleconych gminie (związkom gmin, związkom powiatowo-gminnym) ustawami	11 500,00	11 500,00	100,00 %
752	Obrona narodowa	400,00	0,00	0,00 %
	<i>Bieżące</i>	<i>400,00</i>	<i>0,00</i>	<i>0,00 %</i>
	Dotacja celowa otrzymana z budżetu państwa na realizację zadań bieżących z zakresu administracji rządowej oraz innych zadań zleconych gminie (związkom gmin, związkom powiatowo-gminnym) ustawami	400,00	0,00	0,00 %
754	Bezpieczeństwo publiczne i ochrona przeciwpożarowa	5 938 880,00	5 937 621,86	99,98 %
	<i>Bieżące</i>	<i>5 938 880,00</i>	<i>5 937 621,86</i>	<i>99,98 %</i>
	Dotacja celowa otrzymana z budżetu państwa na zadania bieżące z zakresu administracji rządowej oraz inne zadania zlecone ustawami realizowane przez powiat	5 938 880,00	5 937 621,86	99,98 %
755	Wymiar sprawiedliwości	132 000,00	127 963,60	96,94 %
	<i>Bieżące</i>	<i>132 000,00</i>	<i>127 963,60</i>	<i>96,94 %</i>
	Dotacja celowa otrzymana z budżetu państwa na zadania bieżące z zakresu administracji rządowej oraz inne zadania zlecone ustawami realizowane przez powiat	132 000,00	127 963,60	96,94 %
758	Różne rozliczenia	4 749,20	4 749,20	100,00 %

Dział	Nazwa	Plan	Wykonanie	%
Bieżące		4 749,20	4 749,20	100,00 %
	Dotacja celowa otrzymana z budżetu państwa na realizację zadań bieżących z zakresu administracji rządowej oraz innych zadań zleconych gminie (związkom gmin, związkom powiatowo-gminnym) ustawami	4 749,20	4 749,20	100,00 %
801	Oświata i wychowanie	818 526,65	798 682,24	97,58 %
Bieżące		818 526,65	798 682,24	97,58 %
	Dotacja celowa otrzymana z budżetu państwa na realizację zadań bieżących z zakresu administracji rządowej oraz innych zadań zleconych gminie (związkom gmin, związkom powiatowo-gminnym) ustawami	797 127,84	777 955,86	97,59 %
	Dotacja celowa otrzymana z budżetu państwa na zadania bieżące z zakresu administracji rządowej oraz inne zadania zlecone ustawami realizowane przez powiat	21 398,81	20 726,38	96,86 %
851	Ochrona zdrowia	964 347,50	964 180,10	99,98 %
Bieżące		964 347,50	964 180,10	99,98 %
	Dotacja celowa otrzymana z budżetu państwa na realizację zadań bieżących z zakresu administracji rządowej oraz innych zadań zleconych gminie (związkom gmin, związkom powiatowo-gminnym) ustawami	5 551,50	5 384,10	96,98 %
	Dotacja celowa otrzymana z budżetu państwa na zadania bieżące z zakresu administracji rządowej oraz inne zadania zlecone ustawami realizowane przez powiat	958 796,00	958 796,00	100,00 %
852	Pomoc społeczna	231 646,48	215 489,96	93,03 %
Bieżące		231 646,48	215 489,96	93,03 %
	Dotacja celowa otrzymana z budżetu państwa na realizację zadań bieżących z zakresu administracji rządowej oraz innych zadań zleconych gminie (związkom gmin, związkom powiatowo-gminnym) ustawami	231 646,48	215 489,96	93,03 %
	Dotacja celowa otrzymana z budżetu państwa na zadania bieżące z zakresu administracji rządowej oraz inne zadania zlecone ustawami realizowane przez powiat	0,00	0,00	0,00 %
853	Pozostałe zadania w zakresie polityki społecznej	340 432,32	340 432,32	100,00 %
Bieżące		340 432,32	340 432,32	100,00 %
	Dotacja celowa otrzymana z budżetu państwa na zadania bieżące z zakresu administracji rządowej oraz inne zadania zlecone ustawami realizowane przez powiat	340 432,32	340 432,32	100,00 %
855	Rodzina	89 204 240,25	88 829 683,78	99,58 %
Bieżące		89 204 240,25	88 829 683,78	99,58 %

Dział	Nazwa	Plan	Wykonanie	%
	Dotacja celowa otrzymana z budżetu państwa na realizację zadań bieżących z zakresu administracji rządowej oraz innych zadań zleconych gminie (związkom gmin, związkom powiatowo-gminnym) ustawami	18 179 061,25	17 861 150,11	98,25 %
	Dotacja celowa otrzymana z budżetu państwa na zadania bieżące z zakresu administracji rządowej zlecone gminom (związkom gmin, związkom powiatowo-gminnym), związane z realizacją świadczenia wychowawczego stanowiącego pomoc państwa w wychowywaniu dzieci	70 483 509,00	70 428 608,94	99,92 %
	Dotacja celowa otrzymana z budżetu państwa na zadania bieżące z zakresu administracji rządowej oraz inne zadania zlecone ustawami realizowane przez powiat	0,00	0,00	0,00 %
	Dotacja celowa otrzymana z budżetu państwa na zadania bieżące z zakresu administracji rządowej zlecone powiatom, związane z realizacją dodatku wychowawczego, dodatku do zryczałtowanej kwoty oraz dodatku w wysokości świadczenia wychowawczego stanowiących pomoc państwa w wychowywaniu dzieci	541 670,00	539 924,73	99,68 %
RAZEM DOCHODY		99 270 581,78	98 810 344,61	99,54 %
z tego:	bieżące	99 270 581,78	98 810 344,61	99,54 %
	<i>w tm z tytułu dotacji i środków na finansowanie wydatków na realizację zadań finansowanych z udziałem środków, o których mowa w art. 5 ust. 1 pkt. 2 i 3</i>	0,00	0,00	0,00 %
	majątkowe	0,00	0,00	0,00 %
	<i>w tm z tytułu dotacji i środków na finansowanie wydatków na realizację zadań finansowanych z udziałem środków, o których mowa w art. 5 ust. 1 pkt. 2 i 3</i>	0,00	0,00	0,00 %

Załącznik Nr 8 do uchwały Nr 566/XLIV/22
 Rady Miasta Żory
 z dnia 23 czerwca 2022 r.

SPRAWOZDANIE Z WYKONANIA DOCHODÓW ZA ROK 2021

DOCHODY - zadania realizowane na podstawie porozumie z organizacjami administracji rz dowej

Dział	Nazwa	Plan	Wykonanie	%
710 Działalno usługowa		2 000,00	2 000,00	100,00 %
<i>Bie ce</i>		<i>2 000,00</i>	<i>2 000,00</i>	<i>100,00 %</i>
	Dotacja celowa otrzymana z bud etu pa stwa na zadania bie ce realizowane przez gmin na podstawie porozumie z organami administracji rz dowej	2 000,00	2 000,00	100,00 %
750 Administracja publiczna		16 150,00	16 150,00	100,00 %
<i>Bie ce</i>		<i>16 150,00</i>	<i>16 150,00</i>	<i>100,00 %</i>
	Dotacja celowa otrzymana z bud etu pa stwa na zadania bie ce realizowane przez powiat na podstawie porozumie z organami administracji rz dowej	16 150,00	16 150,00	100,00 %
801 O wiata i wychowanie		236 600,00	142 975,00	60,43 %
<i>Bie ce</i>		<i>236 600,00</i>	<i>142 975,00</i>	<i>60,43 %</i>
	Dotacja celowa otrzymana z bud etu pa stwa na zadania bie ce realizowane przez powiat na podstawie porozumie z organami administracji rz dowej	236 600,00	142 975,00	60,43 %

Dział	Nazwa	Plan	Wykonanie	%
RAZEM DOCHODY		254 750,00	161 125,00	63,25 %
z tego:	bieżące	254 750,00	161 125,00	63,25 %
	<i>w tym z tytułu dotacji i środków na finansowanie wydatków na realizację zadań finansowanych z udziałem środków, o których mowa w art. 5 ust. 1 pkt. 2 i 3</i>	0,00	0,00	0,00 %
	majątkowe	0,00	0,00	0,00 %
	<i>w tym z tytułu dotacji i środków na finansowanie wydatków na realizację zadań finansowanych z udziałem środków, o których mowa w art. 5 ust. 1 pkt. 2 i 3</i>	0,00	0,00	0,00 %

Załącznik Nr 9 do uchwały Nr 566/XLIV/22
 Rady Miasta Żory
 z dnia 23 czerwca 2022 r.

SPRAWOZDANIE Z WYKONANIA DOCHODÓW ZA 2021 ROK

DOCHODY - zadania realizowane na podstawie porozumie z jednostkami samorz du terytorialnego

Dział	Nazwa	Plan	Wykonanie	%
600	Transport i 1 czno	22 638,00	13 296,70	58,74 %
<i>Bie ce</i>		<i>22 638,00</i>	<i>13 296,70</i>	<i>58,74 %</i>
	Dotacja celowa otrzymana z gminy na zadania bie ce realizowane na podstawie porozumie (umów) mi dzy jednostkami samorz du terytorialnego	22 638,00	13 296,70	58,74 %
801	O wiata i wychowanie	0,00	24 159,75	0,00 %
<i>Bie ce</i>		<i>0,00</i>	<i>24 159,75</i>	<i>0,00 %</i>
	Dotacja celowa otrzymana z gminy na zadania bie ce realizowane na podstawie porozumie (umów) mi dzy jednostkami samorz du terytorialnego	0,00	16 838,34	0,00 %
	Dotacja celowa otrzymana z powiatu na zadania bie ce realizowane na podstawie porozumie (umów) mi dzy jednostkami samorz du terytorialnego	0,00	7 321,41	0,00 %
852	Pomoc społeczna	0,00	0,00	0,00 %
<i>Bie ce</i>		<i>0,00</i>	<i>0,00</i>	<i>0,00 %</i>
	Dotacja celowa otrzymana z powiatu na zadania bie ce realizowane na podstawie porozumie (umów) mi dzy jednostkami samorz du terytorialnego	0,00	0,00	0,00 %
853	Pozostałe zadania w zakresie polityki społecznej	48 220,00	48 213,40	99,99 %
<i>Bie ce</i>		<i>48 220,00</i>	<i>48 213,40</i>	<i>99,99 %</i>
	Dotacja celowa otrzymana z powiatu na zadania bie ce realizowane na podstawie porozumie (umów) mi dzy jednostkami samorz du terytorialnego	48 220,00	48 213,40	99,99 %

Dział	Nazwa	Plan	Wykonanie	%
900	Gospodarka komunalna i ochrona środowiska	19 388,00	9 118,00	47,03 %
	Bie ce	19 388,00	9 118,00	47,03 %
	Dotacja celowa otrzymana z gminy na zadania bie ce realizowane na podstawie porozumie (umów) mi dzy jednostkami samorz du terytorialnego	19 388,00	9 118,00	47,03 %
RAZEM DOCHODY		90 246,00	94 787,85	105,03 %
z tego:	bie ce	90 246,00	94 787,85	105,03 %
	<i>w tm z tytułu dotacji i rodków na finansowanie wydatków na realizacj zada finansowanych z udziałem rodków, o których mowa w art. 5 ust. 1 pkt. 2 i 3</i>	0,00	0,00	0,00 %
	maj tkowe	0,00	0,00	0,00 %
	<i>w tm z tytułu dotacji i rodków na finansowanie wydatków na realizacj zada finansowanych z udziałem rodków, o których mowa w art. 5 ust. 1 pkt. 2 i 3</i>	0,00	0,00	0,00 %

SPRAWOZDANIE Z WYKONANIA WYDATKÓW ZA 2021 ROK

WYDATKI

Dział Rozdział	Nazwa	Plan Wykonanie na dzie 2021-12-31 % planu	Wydatki bieżące	z tego							Wydatki majątkowe	z tego				
				wydatki jednostek budetowych	z tego:		dotacje na zadania bieżące	wiadczenia na rzecz osób fizycznych	wydatki na programy finansowane z udziałem rodków, o których mowa w art.5 ust.1 pkt 2 i 3	wyплаты z tytułu poręczeń i gwarancji		obsługa długu	inwestycje i zakupy inwestycyjne	w tym:		wniesienie wkładów do spółek prawa handlowego
					wynagrodzenia i składki od nich naliczane	wydatki związane z realizacją ich statutowych zadań								na programy finansowane z udziałem rodków, o których mowa w art.5 ust.1 pkt2 i 3	zakup i objęcie akcji i udziałów	
WYDATKI OGÓŁEM		495 641 813,84 439 261 556,67 88,62 %	420 201 488,67 380 081 835,07 90,45 %	273 825 237,68 244 838 864,14 89,41 %	171 691 870,61 168 601 375,70 98,20 %	102 133 367,07 76 237 488,44 74,65 %	38 307 466,32 35 769 714,54 93,38 %	95 105 543,90 93 487 756,30 98,30 %	6 136 722,89 3 142 365,10 51,21 %	3 636 517,88 0,00 0,00 %	3 190 000,00 2 843 134,99 89,13 %	75 440 325,17 59 179 721,60 78,45 %	65 672 925,17 49 565 321,60 75,47 %	20 538 123,06 12 948 192,59 63,04 %	330 000,00 330 000,00 100,00 %	9 437 400,00 9 284 400,00 98,38 %
010 Rolnictwo i łowiectwo		177 825,72 177 547,77 99,84 %	177 825,72 177 547,77 99,84 %	117 825,72 117 547,77 99,76 %	7 746,58 7 746,58 100,00 %	110 079,14 109 801,19 99,75 %	60 000,00 60 000,00 100,00 %	0,00 0,00 0,00 %	0,00 0,00 0,00 %	0,00 0,00 0,00 %	0,00 0,00 0,00 %	0,00 0,00 0,00 %	0,00 0,00 0,00 %	0,00 0,00 0,00 %	0,00 0,00 0,00 %	0,00 0,00 0,00 %
01008 Melioracje wodne		85 000,00 84 982,74 99,98 %	85 000,00 84 982,74 99,98 %	25 000,00 24 982,74 99,93 %	0,00 0,00 0,00 %	25 000,00 24 982,74 99,93 %	60 000,00 60 000,00 100,00 %	0,00 0,00 0,00 %	0,00 0,00 0,00 %	0,00 0,00 0,00 %	0,00 0,00 0,00 %	0,00 0,00 0,00 %	0,00 0,00 0,00 %	0,00 0,00 0,00 %	0,00 0,00 0,00 %	0,00 0,00 0,00 %
01030 Izby rolnicze		7 500,00 7 239,31 96,52 %	7 500,00 7 239,31 96,52 %	7 500,00 7 239,31 96,52 %	0,00 0,00 0,00 %	7 500,00 7 239,31 96,52 %	0,00 0,00 0,00 %	0,00 0,00 0,00 %	0,00 0,00 0,00 %	0,00 0,00 0,00 %	0,00 0,00 0,00 %	0,00 0,00 0,00 %	0,00 0,00 0,00 %	0,00 0,00 0,00 %	0,00 0,00 0,00 %	0,00 0,00 0,00 %
01095 Pozostała działalność		85 325,72 85 325,72 100,00 %	85 325,72 85 325,72 100,00 %	85 325,72 85 325,72 100,00 %	7 746,58 7 746,58 100,00 %	77 579,14 77 579,14 100,00 %	0,00 0,00 0,00 %	0,00 0,00 0,00 %	0,00 0,00 0,00 %	0,00 0,00 0,00 %	0,00 0,00 0,00 %	0,00 0,00 0,00 %	0,00 0,00 0,00 %	0,00 0,00 0,00 %	0,00 0,00 0,00 %	0,00 0,00 0,00 %
020 Leśnictwo		15 000,00 14 688,73 97,92 %	15 000,00 14 688,73 97,92 %	15 000,00 14 688,73 97,92 %	0,00 0,00 0,00 %	15 000,00 14 688,73 97,92 %	0,00 0,00 0,00 %	0,00 0,00 0,00 %	0,00 0,00 0,00 %	0,00 0,00 0,00 %	0,00 0,00 0,00 %	0,00 0,00 0,00 %	0,00 0,00 0,00 %	0,00 0,00 0,00 %	0,00 0,00 0,00 %	0,00 0,00 0,00 %
02001 Gospodarka leśna		5 000,00 4 688,73 93,77 %	5 000,00 4 688,73 93,77 %	5 000,00 4 688,73 93,77 %	0,00 0,00 0,00 %	5 000,00 4 688,73 93,77 %	0,00 0,00 0,00 %	0,00 0,00 0,00 %	0,00 0,00 0,00 %	0,00 0,00 0,00 %	0,00 0,00 0,00 %	0,00 0,00 0,00 %	0,00 0,00 0,00 %	0,00 0,00 0,00 %	0,00 0,00 0,00 %	0,00 0,00 0,00 %
02002 Nadzór nad gospodarką leśną		10 000,00 10 000,00 100,00 %	10 000,00 10 000,00 100,00 %	10 000,00 10 000,00 100,00 %	0,00 0,00 0,00 %	10 000,00 10 000,00 100,00 %	0,00 0,00 0,00 %	0,00 0,00 0,00 %	0,00 0,00 0,00 %	0,00 0,00 0,00 %	0,00 0,00 0,00 %	0,00 0,00 0,00 %	0,00 0,00 0,00 %	0,00 0,00 0,00 %	0,00 0,00 0,00 %	0,00 0,00 0,00 %
100 Górnictwo i kopalnictwo		5 877,00 5 877,00 100,00 %	5 877,00 5 877,00 100,00 %	5 877,00 5 877,00 100,00 %	5 877,00 5 877,00 100,00 %	0,00 0,00 0,00 %	0,00 0,00 0,00 %	0,00 0,00 0,00 %	0,00 0,00 0,00 %	0,00 0,00 0,00 %	0,00 0,00 0,00 %	0,00 0,00 0,00 %	0,00 0,00 0,00 %	0,00 0,00 0,00 %	0,00 0,00 0,00 %	0,00 0,00 0,00 %
10095 Pozostała działalność		5 877,00 5 877,00 100,00 %	5 877,00 5 877,00 100,00 %	5 877,00 5 877,00 100,00 %	5 877,00 5 877,00 100,00 %	0,00 0,00 0,00 %	0,00 0,00 0,00 %	0,00 0,00 0,00 %	0,00 0,00 0,00 %	0,00 0,00 0,00 %	0,00 0,00 0,00 %	0,00 0,00 0,00 %	0,00 0,00 0,00 %	0,00 0,00 0,00 %	0,00 0,00 0,00 %	0,00 0,00 0,00 %
600 Transport i łączność		27 479 841,50 22 265 911,48 81,03 %	11 791 761,00 10 830 260,55 91,85 %	5 074 436,00 4 243 604,61 83,63 %	8 988,00 8 988,00 100,00 %	5 065 448,00 4 234 616,61 83,60 %	6 717 325,00 6 586 655,94 98,05 %	0,00 0,00 0,00 %	0,00 0,00 0,00 %	0,00 0,00 0,00 %	0,00 0,00 0,00 %	15 688 080,50 11 435 650,93 72,89 %	15 688 080,50 11 435 650,93 72,89 %	0,00 0,00 0,00 %	0,00 0,00 0,00 %	0,00 0,00 0,00 %
60002 Infrastruktura kolejowa		304 600,00 304 578,75 99,99 %	0,00 0,00 0,00 %	0,00 0,00 0,00 %	0,00 0,00 0,00 %	0,00 0,00 0,00 %	0,00 0,00 0,00 %	0,00 0,00 0,00 %	0,00 0,00 0,00 %	0,00 0,00 0,00 %	0,00 0,00 0,00 %	304 600,00 304 578,75 99,99 %	304 600,00 304 578,75 99,99 %	0,00 0,00 0,00 %	0,00 0,00 0,00 %	0,00 0,00 0,00 %
60004 Lokalny transport zbiorowy		6 702 460,00 6 580 208,19 98,18 %	6 702 460,00 6 580 208,19 98,18 %	2 460,00 984,00 40,00 %	0,00 0,00 0,00 %	2 460,00 984,00 40,00 %	6 700 000,00 6 579 224,19 98,20 %	0,00 0,00 0,00 %	0,00 0,00 0,00 %	0,00 0,00 0,00 %	0,00 0,00 0,00 %	0,00 0,00 0,00 %	0,00 0,00 0,00 %	0,00 0,00 0,00 %	0,00 0,00 0,00 %	0,00 0,00 0,00 %

Dział Rozdział	Nazwa	Plan Wykonanie na dzie 2021-12-31 % planu	Wydatki bie ce	z tego							Wydatki maj tkowe	z tego					
				wydatki jednostek bud etowych	z tego:		dotacje na zadania bie ce	wiadczenia na rzecz osób fizycznych	wydatki na programy finansowane z udziałem rodków, o których mowa w art.5 ust.1 pkt 2 i 3	wypłaty z tytułu por cze i gwarancji		obsługa długu	inwestycje i zakupy inwestycyjne	w tym:		zakup i obj cie akcji i udziałów	wniesienie wkładów do spółek prawa handlowego
					wynagrodzenia i składki od nich naliczane	wydatki zwi zane z realizacj ich statutowych zada								na programy finansowane z udziałem rodków, o których mowa w art.5 ust.1 pkt2 i 3	na programy finansowane z udziałem rodków, o których mowa w art.5 ust.1 pkt2 i 3		
60014	Drogi publiczne powiatowe	1 100 000,00 47 970,00 4,36 %	0,00 0,00 0,00 %	0,00 0,00 0,00 %	0,00 0,00 0,00 %	0,00 0,00 0,00 %	0,00 0,00 0,00 %	0,00 0,00 0,00 %	0,00 0,00 0,00 %	0,00 0,00 0,00 %	1 100 000,00 47 970,00 4,36 %	1 100 000,00 47 970,00 4,36 %	0,00 0,00 0,00 %	0,00 0,00 0,00 %	0,00 0,00 0,00 %		
60015	Drogi publiczne w miastach na prawach powiatu	2 742 738,00 2 442 129,32 89,04 %	2 423 153,50 2 122 563,02 87,60 %	2 405 828,50 2 115 131,27 87,92 %	0,00 0,00 0,00 %	2 405 828,50 2 115 131,27 87,92 %	17 325,00 7 431,75 42,90 %	0,00 0,00 0,00 %	0,00 0,00 0,00 %	0,00 0,00 0,00 %	319 584,50 319 566,30 99,99 %	319 584,50 319 566,30 99,99 %	0,00 0,00 0,00 %	0,00 0,00 0,00 %	0,00 0,00 0,00 %		
60016	Drogi publiczne gminne	16 312 555,50 12 800 259,73 78,47 %	2 647 159,50 2 111 087,69 79,75 %	2 647 159,50 2 111 087,69 79,75 %	0,00 0,00 0,00 %	2 647 159,50 2 111 087,69 79,75 %	0,00 0,00 0,00 %	0,00 0,00 0,00 %	0,00 0,00 0,00 %	0,00 0,00 0,00 %	13 665 396,00 10 689 172,04 78,22 %	13 665 396,00 10 689 172,04 78,22 %	0,00 0,00 0,00 %	0,00 0,00 0,00 %	0,00 0,00 0,00 %		
60095	Pozostała działalno	317 488,00 90 765,49 28,59 %	18 988,00 16 401,65 86,38 %	18 988,00 16 401,65 86,38 %	8 988,00 8 988,00 100,00 %	10 000,00 7 413,65 74,14 %	0,00 0,00 0,00 %	0,00 0,00 0,00 %	0,00 0,00 0,00 %	0,00 0,00 0,00 %	298 500,00 74 363,84 24,91 %	298 500,00 74 363,84 24,91 %	0,00 0,00 0,00 %	0,00 0,00 0,00 %	0,00 0,00 0,00 %		
700	Gospodarka mieszkaniowa	25 501 214,41 23 540 766,59 92,31 %	13 366 698,00 12 285 689,66 91,91 %	13 343 698,00 12 273 900,68 91,98 %	3 078 254,00 3 070 122,43 99,74 %	10 265 444,00 9 203 778,25 89,66 %	0,00 0,00 0,00 %	23 000,00 11 788,98 51,26 %	0,00 0,00 0,00 %	0,00 0,00 0,00 %	12 134 516,41 11 255 076,93 92,75 %	9 204 516,41 8 325 076,93 90,45 %	2 553 225,96 1 978 556,36 77,49 %	0,00 0,00 0,00 %	2 930 000,00 2 930 000,00 100,00 %		
70001	Zakłady gospodarki mieszkaniowej	11 262 200,00 10 648 373,74 94,55 %	11 102 300,00 10 560 349,73 95,12 %	11 079 300,00 10 548 560,75 95,21 %	3 018 200,00 3 010 068,43 99,73 %	8 061 100,00 7 538 492,32 93,52 %	0,00 0,00 0,00 %	23 000,00 11 788,98 51,26 %	0,00 0,00 0,00 %	0,00 0,00 0,00 %	159 900,00 88 024,01 55,05 %	159 900,00 88 024,01 55,05 %	0,00 0,00 0,00 %	0,00 0,00 0,00 %	0,00 0,00 0,00 %		
70005	Gospodarka gruntami i nieruchomo ciami	7 175 004,00 6 457 311,52 90,00 %	1 177 004,00 637 945,93 54,20 %	1 177 004,00 637 945,93 54,20 %	60 054,00 60 054,00 100,00 %	1 116 950,00 577 891,93 51,74 %	0,00 0,00 0,00 %	0,00 0,00 0,00 %	0,00 0,00 0,00 %	0,00 0,00 0,00 %	5 998 000,00 5 819 365,59 97,02 %	5 998 000,00 5 819 365,59 97,02 %	0,00 0,00 0,00 %	0,00 0,00 0,00 %	0,00 0,00 0,00 %		
70095	Pozostała działalno	7 064 010,41 6 435 081,33 91,10 %	1 087 394,00 1 087 394,00 100,00 %	1 087 394,00 1 087 394,00 100,00 %	0,00 0,00 0,00 %	1 087 394,00 1 087 394,00 100,00 %	0,00 0,00 0,00 %	0,00 0,00 0,00 %	0,00 0,00 0,00 %	0,00 0,00 0,00 %	5 976 616,41 5 347 687,33 89,48 %	3 046 616,41 2 417 687,33 79,36 %	2 553 225,96 1 978 556,36 77,49 %	0,00 0,00 0,00 %	2 930 000,00 2 930 000,00 100,00 %		
710	Działalno usługowa	2 117 343,00 1 890 636,42 89,29 %	2 030 526,40 1 803 819,82 88,84 %	2 030 526,40 1 803 819,82 88,84 %	678 278,00 677 735,70 99,92 %	1 352 248,40 1 126 084,12 83,27 %	0,00 0,00 0,00 %	0,00 0,00 0,00 %	0,00 0,00 0,00 %	0,00 0,00 0,00 %	86 816,60 86 816,60 100,00 %	86 816,60 86 816,60 100,00 %	0,00 0,00 0,00 %	0,00 0,00 0,00 %	0,00 0,00 0,00 %		
71004	Plany zagospodarowania przestrzennego	90 000,00 45 510,00 50,57 %	90 000,00 45 510,00 50,57 %	90 000,00 45 510,00 50,57 %	0,00 0,00 0,00 %	90 000,00 45 510,00 50,57 %	0,00 0,00 0,00 %	0,00 0,00 0,00 %	0,00 0,00 0,00 %	0,00 0,00 0,00 %	0,00 0,00 0,00 %	0,00 0,00 0,00 %	0,00 0,00 0,00 %	0,00 0,00 0,00 %	0,00 0,00 0,00 %		
71012	Zadania z zakresu geodezji i kartografii	405 757,00 256 496,05 63,21 %	405 757,00 256 496,05 63,21 %	405 757,00 256 496,05 63,21 %	0,00 0,00 0,00 %	405 757,00 256 496,05 63,21 %	0,00 0,00 0,00 %	0,00 0,00 0,00 %	0,00 0,00 0,00 %	0,00 0,00 0,00 %	0,00 0,00 0,00 %	0,00 0,00 0,00 %	0,00 0,00 0,00 %	0,00 0,00 0,00 %	0,00 0,00 0,00 %		
71015	Nadzór budowlany	430 858,00 429 688,65 99,73 %	430 858,00 429 688,65 99,73 %	430 858,00 429 688,65 99,73 %	345 550,00 345 007,70 99,84 %	85 308,00 84 680,95 99,26 %	0,00 0,00 0,00 %	0,00 0,00 0,00 %	0,00 0,00 0,00 %	0,00 0,00 0,00 %	0,00 0,00 0,00 %	0,00 0,00 0,00 %	0,00 0,00 0,00 %	0,00 0,00 0,00 %	0,00 0,00 0,00 %		
71035	Cmentarze	487 000,00 467 142,33 95,92 %	487 000,00 467 142,33 95,92 %	487 000,00 467 142,33 95,92 %	0,00 0,00 0,00 %	487 000,00 467 142,33 95,92 %	0,00 0,00 0,00 %	0,00 0,00 0,00 %	0,00 0,00 0,00 %	0,00 0,00 0,00 %	0,00 0,00 0,00 %	0,00 0,00 0,00 %	0,00 0,00 0,00 %	0,00 0,00 0,00 %	0,00 0,00 0,00 %		
71095	Pozostała działalno	703 728,00 691 799,39 98,30 %	616 911,40 604 982,79 98,07 %	616 911,40 604 982,79 98,07 %	332 728,00 332 728,00 100,00 %	284 183,40 272 254,79 95,80 %	0,00 0,00 0,00 %	0,00 0,00 0,00 %	0,00 0,00 0,00 %	0,00 0,00 0,00 %	86 816,60 86 816,60 100,00 %	86 816,60 86 816,60 100,00 %	0,00 0,00 0,00 %	0,00 0,00 0,00 %	0,00 0,00 0,00 %		
750	Administracja publiczna	40 833 640,27 24 236 809,48 59,36 %	40 098 013,67 23 503 540,51 58,62 %	39 394 423,51 22 843 853,11 57,99 %	17 858 947,72 17 372 993,42 97,28 %	21 535 475,79 5 470 859,69 25,40 %	54 000,00 36 823,42 68,19 %	629 891,22 610 451,29 96,91 %	19 698,94 12 412,69 63,01 %	0,00 0,00 0,00 %	735 626,60 733 268,97 99,68 %	405 626,60 403 268,97 99,42 %	54,00 52,74 97,67 %	330 000,00 330 000,00 100,00 %	0,00 0,00 0,00 %		
75011	Urz dy wojewódzkie	761 125,66 761 125,66 100,00 %	761 125,66 761 125,66 100,00 %	761 125,66 761 125,66 100,00 %	757 770,66 757 770,66 100,00 %	3 355,00 3 355,00 100,00 %	0,00 0,00 0,00 %	0,00 0,00 0,00 %	0,00 0,00 0,00 %	0,00 0,00 0,00 %	0,00 0,00 0,00 %	0,00 0,00 0,00 %	0,00 0,00 0,00 %	0,00 0,00 0,00 %	0,00 0,00 0,00 %		
75022	Rady gmin (miast i miast na prawach powiatu)	665 970,00 642 968,91 96,55 %	585 970,00 563 296,20 96,13 %	79 970,00 61 429,50 76,82 %	17 970,00 5 609,32 31,21 %	62 000,00 55 820,18 90,03 %	0,00 0,00 0,00 %	506 000,00 501 866,70 99,18 %	0,00 0,00 0,00 %	0,00 0,00 0,00 %	80 000,00 79 672,71 99,59 %	80 000,00 79 672,71 99,59 %	0,00 0,00 0,00 %	0,00 0,00 0,00 %	0,00 0,00 0,00 %		
75023	Urz dy gmin (miast i miast na prawach powiatu)	19 988 927,70 19 589 372,79 98,00 %	19 843 301,10 19 443 786,54 97,99 %	19 782 301,10 19 394 354,87 98,04 %	15 885 872,00 15 612 010,43 98,28 %	3 896 429,10 3 782 344,44 97,07 %	0,00 0,00 0,00 %	61 000,00 49 431,67 81,04 %	0,00 0,00 0,00 %	0,00 0,00 0,00 %	145 626,60 145 586,25 99,97 %	145 626,60 145 586,25 99,97 %	54,00 52,74 97,67 %	0,00 0,00 0,00 %	0,00 0,00 0,00 %		

Dział Rozdział	Nazwa	Plan Wykonanie na dzie 2021-12-31 % planu	Wydatki bieżące	z tego							Wydatki majątkowe	z tego				
				wydatki jednostek budetowych	z tego:		dotacje na zadania bieżące	wiadczenia na rzecz osób fizycznych	wydatki na programy finansowane z udziałem rodków, o których mowa w art.5 ust.1 pkt 2 i 3	wypłaty z tytułu poręczeń i gwarancji		obsługa długu	inwestycje i zakupy inwestycyjne	w tym:		
					wynagrodzenia i składki od nich naliczane	wydatki związane z realizacją ich statutowych zadań								na programy finansowane z udziałem rodków, o których mowa w art.5 ust.1 pkt 2 i 3	zakup i objęcie akcji i udziałów	wniesienie wkładów do spółek prawa handlowego
75045	Kwalifikacja wojskowa	38 923,00 38 923,00 100,00 %	38 923,00 38 923,00 100,00 %	38 923,00 38 923,00 100,00 %	36 790,00 36 790,00 100,00 %	2 133,00 2 133,00 100,00 %	0,00 0,00 0,00 %	0,00 0,00 0,00 %	0,00 0,00 0,00 %	0,00 0,00 0,00 %	0,00 0,00 0,00 %	0,00 0,00 0,00 %	0,00 0,00 0,00 %	0,00 0,00 0,00 %	0,00 0,00 0,00 %	
75056	Spis powszechny i inne	87 585,00 87 585,00 100,00 %	87 585,00 87 585,00 100,00 %	87 585,00 87 585,00 100,00 %	87 020,00 87 020,00 100,00 %	565,00 565,00 100,00 %	0,00 0,00 0,00 %	0,00 0,00 0,00 %	0,00 0,00 0,00 %	0,00 0,00 0,00 %	0,00 0,00 0,00 %	0,00 0,00 0,00 %	0,00 0,00 0,00 %	0,00 0,00 0,00 %	0,00 0,00 0,00 %	
75075	Promocja jednostek samorządu terytorialnego	767 244,00 686 088,39 89,42 %	767 244,00 686 088,39 89,42 %	713 244,00 649 264,97 91,03 %	26 500,00 15 226,01 57,46 %	686 744,00 634 038,96 92,33 %	54 000,00 36 823,42 68,19 %	0,00 0,00 0,00 %	0,00 0,00 0,00 %	0,00 0,00 0,00 %	0,00 0,00 0,00 %	0,00 0,00 0,00 %	0,00 0,00 0,00 %	0,00 0,00 0,00 %	0,00 0,00 0,00 %	
75095	Pozostała działalność	18 523 864,91 2 430 745,73 13,12 %	18 013 864,91 1 922 735,72 10,67 %	17 931 274,75 1 851 170,11 10,32 %	1 047 025,06 858 567,00 82,00 %	16 884 249,69 992 603,11 5,88 %	0,00 0,00 0,00 %	62 891,22 59 152,92 94,06 %	19 698,94 12 412,69 63,01 %	0,00 0,00 0,00 %	510 000,00 508 010,01 99,61 %	180 000,00 178 010,01 98,89 %	0,00 0,00 0,00 %	330 000,00 330 000,00 100,00 %	0,00 0,00 0,00 %	
751	Urząd naczelnych organów władzy państwowej, kontroli i ochrony prawa oraz sądownictwa	11 500,00 11 500,00 100,00 %	11 500,00 11 500,00 100,00 %	11 500,00 11 500,00 100,00 %	10 000,00 10 000,00 100,00 %	1 500,00 1 500,00 100,00 %	0,00 0,00 0,00 %	0,00 0,00 0,00 %	0,00 0,00 0,00 %	0,00 0,00 0,00 %	0,00 0,00 0,00 %	0,00 0,00 0,00 %	0,00 0,00 0,00 %	0,00 0,00 0,00 %	0,00 0,00 0,00 %	
75101	Urząd naczelnych organów władzy państwowej, kontroli i ochrony prawa	11 500,00 11 500,00 100,00 %	11 500,00 11 500,00 100,00 %	11 500,00 11 500,00 100,00 %	10 000,00 10 000,00 100,00 %	1 500,00 1 500,00 100,00 %	0,00 0,00 0,00 %	0,00 0,00 0,00 %	0,00 0,00 0,00 %	0,00 0,00 0,00 %	0,00 0,00 0,00 %	0,00 0,00 0,00 %	0,00 0,00 0,00 %	0,00 0,00 0,00 %	0,00 0,00 0,00 %	
752	Obrona narodowa	400,00 0,00 0,00 %	400,00 0,00 0,00 %	400,00 0,00 0,00 %	0,00 0,00 0,00 %	400,00 0,00 0,00 %	0,00 0,00 0,00 %	0,00 0,00 0,00 %	0,00 0,00 0,00 %	0,00 0,00 0,00 %	0,00 0,00 0,00 %	0,00 0,00 0,00 %	0,00 0,00 0,00 %	0,00 0,00 0,00 %	0,00 0,00 0,00 %	
75212	Pozostałe wydatki obronne	400,00 0,00 0,00 %	400,00 0,00 0,00 %	400,00 0,00 0,00 %	0,00 0,00 0,00 %	400,00 0,00 0,00 %	0,00 0,00 0,00 %	0,00 0,00 0,00 %	0,00 0,00 0,00 %	0,00 0,00 0,00 %	0,00 0,00 0,00 %	0,00 0,00 0,00 %	0,00 0,00 0,00 %	0,00 0,00 0,00 %	0,00 0,00 0,00 %	
754	Bezpieczeństwo publiczne i ochrona przeciwpożarowa	7 634 979,30 7 596 160,33 99,49 %	6 843 705,50 6 805 292,18 99,44 %	6 658 272,50 6 619 983,81 99,42 %	5 290 270,00 5 281 117,00 99,83 %	1 368 002,50 1 338 866,81 97,87 %	0,00 0,00 0,00 %	185 433,00 185 308,37 99,93 %	0,00 0,00 0,00 %	0,00 0,00 0,00 %	791 273,80 790 868,15 99,95 %	791 273,80 790 868,15 99,95 %	280 073,80 280 073,80 100,00 %	0,00 0,00 0,00 %	0,00 0,00 0,00 %	
75404	Komendy wojewódzkie Policji	80 000,00 79 920,00 99,90 %	80 000,00 79 920,00 99,90 %	80 000,00 79 920,00 99,90 %	0,00 0,00 0,00 %	80 000,00 79 920,00 99,90 %	0,00 0,00 0,00 %	0,00 0,00 0,00 %	0,00 0,00 0,00 %	0,00 0,00 0,00 %	0,00 0,00 0,00 %	0,00 0,00 0,00 %	0,00 0,00 0,00 %	0,00 0,00 0,00 %	0,00 0,00 0,00 %	
75411	Komendy powiatowe Państwowej Straży Pożarnej	6 366 880,00 6 365 621,86 99,98 %	5 966 880,00 5 965 621,86 99,98 %	5 783 447,00 5 782 223,49 99,98 %	5 245 270,00 5 244 049,31 99,98 %	538 177,00 538 174,18 100,00 %	0,00 0,00 0,00 %	183 433,00 183 398,37 99,98 %	0,00 0,00 0,00 %	0,00 0,00 0,00 %	400 000,00 400 000,00 100,00 %	400 000,00 400 000,00 100,00 %	0,00 0,00 0,00 %	0,00 0,00 0,00 %	0,00 0,00 0,00 %	
75412	Ochotnicze straże pożarne	428 549,12 412 734,00 96,31 %	317 349,12 301 939,65 95,14 %	315 349,12 300 029,65 95,14 %	0,00 0,00 0,00 %	315 349,12 300 029,65 95,14 %	0,00 0,00 0,00 %	2 000,00 1 910,00 95,50 %	0,00 0,00 0,00 %	0,00 0,00 0,00 %	111 200,00 110 794,35 99,64 %	111 200,00 110 794,35 99,64 %	0,00 0,00 0,00 %	0,00 0,00 0,00 %	0,00 0,00 0,00 %	
75414	Obrona cywilna	169 476,38 153 938,57 90,83 %	169 476,38 153 938,57 90,83 %	169 476,38 153 938,57 90,83 %	45 000,00 37 067,69 82,37 %	124 476,38 116 870,88 93,89 %	0,00 0,00 0,00 %	0,00 0,00 0,00 %	0,00 0,00 0,00 %	0,00 0,00 0,00 %	0,00 0,00 0,00 %	0,00 0,00 0,00 %	0,00 0,00 0,00 %	0,00 0,00 0,00 %	0,00 0,00 0,00 %	
75478	Usuwanie skutków klęsk żywiołowych	15 000,00 15 000,00 100,00 %	15 000,00 15 000,00 100,00 %	15 000,00 15 000,00 100,00 %	0,00 0,00 0,00 %	15 000,00 15 000,00 100,00 %	0,00 0,00 0,00 %	0,00 0,00 0,00 %	0,00 0,00 0,00 %	0,00 0,00 0,00 %	0,00 0,00 0,00 %	0,00 0,00 0,00 %	0,00 0,00 0,00 %	0,00 0,00 0,00 %	0,00 0,00 0,00 %	
75495	Pozostała działalność	575 073,80 568 945,90 98,93 %	295 000,00 288 872,10 97,92 %	295 000,00 288 872,10 97,92 %	0,00 0,00 0,00 %	295 000,00 288 872,10 97,92 %	0,00 0,00 0,00 %	0,00 0,00 0,00 %	0,00 0,00 0,00 %	0,00 0,00 0,00 %	280 073,80 280 073,80 100,00 %	280 073,80 280 073,80 100,00 %	280 073,80 280 073,80 100,00 %	0,00 0,00 0,00 %	0,00 0,00 0,00 %	
755	Wymiar sprawiedliwości	132 000,00 127 963,60 96,94 %	132 000,00 127 963,60 96,94 %	128 040,00 127 963,60 99,94 %	14 294,88 14 294,88 100,00 %	113 745,12 113 668,72 99,93 %	3 960,00 0,00 0,00 %	0,00 0,00 0,00 %	0,00 0,00 0,00 %	0,00 0,00 0,00 %	0,00 0,00 0,00 %	0,00 0,00 0,00 %	0,00 0,00 0,00 %	0,00 0,00 0,00 %	0,00 0,00 0,00 %	
75515	Nieodpłatna pomoc prawna	132 000,00 127 963,60 96,94 %	132 000,00 127 963,60 96,94 %	128 040,00 127 963,60 99,94 %	14 294,88 14 294,88 100,00 %	113 745,12 113 668,72 99,93 %	3 960,00 0,00 0,00 %	0,00 0,00 0,00 %	0,00 0,00 0,00 %	0,00 0,00 0,00 %	0,00 0,00 0,00 %	0,00 0,00 0,00 %	0,00 0,00 0,00 %	0,00 0,00 0,00 %	0,00 0,00 0,00 %	
756	Dochody od osób prawnych, od osób fizycznych i od innych jednostek nieposiadających osobowości prawnej oraz wydatki związane z ich poborem	361 100,00 334 674,00 92,68 %	361 100,00 334 674,00 92,68 %	361 100,00 334 674,00 92,68 %	0,00 0,00 0,00 %	361 100,00 334 674,00 92,68 %	0,00 0,00 0,00 %	0,00 0,00 0,00 %	0,00 0,00 0,00 %	0,00 0,00 0,00 %	0,00 0,00 0,00 %	0,00 0,00 0,00 %	0,00 0,00 0,00 %	0,00 0,00 0,00 %	0,00 0,00 0,00 %	

Dział Rozdział	Nazwa	Plan Wykonanie na dzie 2021-12-31 % planu	Wydatki bieżące	z tego							Wydatki majątkowe	z tego					
				wydatki jednostek budetowych	z tego:		dotacje na zadania bieżące	wiadczenia na rzecz osób fizycznych	wydatki na programy finansowane z udziałem rodków, o których mowa w art.5 ust.1 pkt 2 i 3	wypłaty z tytułu poręczeń i gwarancji		obsługa długu	inwestycje i zakupy inwestycyjne	w tym:		zakup i objęcie akcji i udziałów	wniesienie wkładów do spółek prawa handlowego
					wynagrodzenia i składki od nich naliczane	wydatki związane z realizacją ich statutowych zadań								na programy finansowane z udziałem rodków, o których mowa w art.5 ust.1 pkt 2 i 3	na programy finansowane z udziałem rodków, o których mowa w art.5 ust.1 pkt 2 i 3		
	<i>Wpływy z podatku rolnego, podatku lewego, podatku od czynności cywilnoprawnych, podatków i opłat lokalnych od osób prawnych i innych jednostek organizacyjnych</i>	361 100,00 334 674,00 92,68 %	361 100,00 334 674,00 92,68 %	361 100,00 334 674,00 92,68 %	0,00 0,00 0,00 %	0,00 0,00 0,00 %	361 100,00 334 674,00 92,68 %	0,00 0,00 0,00 %	0,00 0,00 0,00 %	0,00 0,00 0,00 %	0,00 0,00 0,00 %	0,00 0,00 0,00 %	0,00 0,00 0,00 %	0,00 0,00 0,00 %	0,00 0,00 0,00 %		
757	Obsługa długu publicznego	6 826 517,88 2 843 134,99 41,65 %	6 826 517,88 2 843 134,99 41,65 %	0,00 0,00 0,00 %	0,00 0,00 0,00 %	0,00 0,00 0,00 %	0,00 0,00 0,00 %	0,00 0,00 0,00 %	3 636 517,88 0,00 0,00 %	3 190 000,00 2 843 134,99 89,13 %	0,00 0,00 0,00 %	0,00 0,00 0,00 %	0,00 0,00 0,00 %	0,00 0,00 0,00 %	0,00 0,00 0,00 %		
	<i>Obsługa papierów wartościowych, kredytów i pożyczek oraz innych zobowiązań jednostek samorządu terytorialnego zaliczanych do tytułu długu – kredyty i pożyczki</i>	3 190 000,00 2 843 134,99 89,13 %	3 190 000,00 2 843 134,99 89,13 %	0,00 0,00 0,00 %	0,00 0,00 0,00 %	0,00 0,00 0,00 %	0,00 0,00 0,00 %	0,00 0,00 0,00 %	0,00 0,00 0,00 %	3 190 000,00 2 843 134,99 89,13 %	0,00 0,00 0,00 %	0,00 0,00 0,00 %	0,00 0,00 0,00 %	0,00 0,00 0,00 %	0,00 0,00 0,00 %		
75704	Rozliczenia z tytułu poręczeń i gwarancji udzielonych przez Skarbnicę Państwa lub jednostek samorządu terytorialnego	3 636 517,88 0,00 0,00 %	3 636 517,88 0,00 0,00 %	0,00 0,00 0,00 %	0,00 0,00 0,00 %	0,00 0,00 0,00 %	0,00 0,00 0,00 %	0,00 0,00 0,00 %	3 636 517,88 0,00 0,00 %	0,00 0,00 0,00 %	0,00 0,00 0,00 %	0,00 0,00 0,00 %	0,00 0,00 0,00 %	0,00 0,00 0,00 %	0,00 0,00 0,00 %		
758	Różne rozliczenia	1 515 594,18 0,00 0,00 %	1 461 898,18 0,00 0,00 %	1 461 898,18 0,00 0,00 %	0,00 0,00 0,00 %	0,00 0,00 0,00 %	1 461 898,18 0,00 0,00 %	0,00 0,00 0,00 %	0,00 0,00 0,00 %	0,00 0,00 0,00 %	53 696,00 0,00 0,00 %	53 696,00 0,00 0,00 %	0,00 0,00 0,00 %	0,00 0,00 0,00 %	0,00 0,00 0,00 %		
	<i>75818 Rezerwy ogólne i celowe</i>	1 515 594,18 0,00 0,00 %	1 461 898,18 0,00 0,00 %	1 461 898,18 0,00 0,00 %	0,00 0,00 0,00 %	0,00 0,00 0,00 %	1 461 898,18 0,00 0,00 %	0,00 0,00 0,00 %	0,00 0,00 0,00 %	0,00 0,00 0,00 %	53 696,00 0,00 0,00 %	53 696,00 0,00 0,00 %	0,00 0,00 0,00 %	0,00 0,00 0,00 %	0,00 0,00 0,00 %		
801	Oświata i wychowanie	173 535 495,25 165 535 374,63 95,39 %	166 456 407,32 160 649 961,49 96,51 %	147 363 961,88 144 130 362,44 97,81 %	121 015 892,74 119 308 080,46 98,59 %	26 348 069,14 24 822 281,98 94,21 %	15 642 725,55 14 523 129,06 92,84 %	793 658,93 669 678,88 84,38 %	2 656 060,96 1 326 791,11 49,95 %	0,00 0,00 0,00 %	0,00 0,00 0,00 %	7 079 087,93 4 885 413,14 69,01 %	7 079 087,93 4 885 413,14 69,01 %	262 318,55 118 724,34 45,26 %	0,00 0,00 0,00 %	0,00 0,00 0,00 %	
	<i>80101 Szkoły podstawowe</i>	66 114 875,54 65 220 650,59 98,65 %	63 616 250,06 62 723 757,70 98,60 %	60 625 534,21 59 945 593,92 98,88 %	50 640 210,18 50 272 789,41 99,27 %	9 985 324,03 9 672 804,51 96,87 %	2 706 350,60 2 520 035,07 93,12 %	284 365,25 258 128,71 90,77 %	0,00 0,00 0,00 %	0,00 0,00 0,00 %	0,00 0,00 0,00 %	2 498 625,48 2 496 892,89 99,93 %	2 498 625,48 2 496 892,89 99,93 %	0,00 0,00 0,00 %	0,00 0,00 0,00 %		
	<i>80102 Szkoły podstawowe specjalne</i>	10 282 653,24 7 812 651,59 75,98 %	7 269 153,24 6 800 358,33 93,55 %	5 906 801,45 5 745 743,83 97,27 %	5 304 723,00 5 238 738,21 98,76 %	602 078,45 507 005,62 84,21 %	1 345 000,00 1 043 418,30 77,58 %	17 351,79 11 196,20 64,52 %	0,00 0,00 0,00 %	0,00 0,00 0,00 %	0,00 0,00 0,00 %	3 013 500,00 1 012 293,26 33,59 %	3 013 500,00 1 012 293,26 33,59 %	0,00 0,00 0,00 %	0,00 0,00 0,00 %		
	<i>80104 Przedszkola</i>	28 571 100,58 28 208 004,96 98,73 %	28 251 639,58 27 888 774,28 98,72 %	26 433 475,28 26 131 657,70 98,86 %	22 613 723,43 22 421 684,76 99,15 %	3 819 751,85 3 709 972,94 97,13 %	1 620 000,00 1 581 084,58 97,60 %	198 164,30 176 032,00 88,83 %	0,00 0,00 0,00 %	0,00 0,00 0,00 %	0,00 0,00 0,00 %	319 461,00 319 230,68 99,93 %	319 461,00 319 230,68 99,93 %	0,00 0,00 0,00 %	0,00 0,00 0,00 %		
	<i>80106 Inne formy wychowania przedszkolnego</i>	220 000,00 193 501,26 87,96 %	220 000,00 193 501,26 87,96 %	10 000,00 7 681,26 76,81 %	0,00 0,00 0,00 %	10 000,00 7 681,26 76,81 %	210 000,00 185 820,00 88,49 %	0,00 0,00 0,00 %	0,00 0,00 0,00 %	0,00 0,00 0,00 %	0,00 0,00 0,00 %	0,00 0,00 0,00 %	0,00 0,00 0,00 %	0,00 0,00 0,00 %	0,00 0,00 0,00 %		
	<i>80113 Dowożenie uczniów do szkół</i>	744 300,00 690 653,54 92,79 %	744 300,00 690 653,54 92,79 %	744 300,00 690 653,54 92,79 %	0,00 0,00 0,00 %	744 300,00 690 653,54 92,79 %	0,00 0,00 0,00 %	0,00 0,00 0,00 %	0,00 0,00 0,00 %	0,00 0,00 0,00 %	0,00 0,00 0,00 %	0,00 0,00 0,00 %	0,00 0,00 0,00 %	0,00 0,00 0,00 %	0,00 0,00 0,00 %		
	<i>80115 Technika</i>	18 291 480,75 17 965 375,67 98,22 %	17 988 617,41 17 662 726,69 98,19 %	17 001 651,52 16 724 948,43 98,37 %	15 189 856,57 15 018 151,47 98,87 %	1 811 794,95 1 706 796,96 94,20 %	893 450,00 880 258,63 98,52 %	93 515,89 57 519,63 61,51 %	0,00 0,00 0,00 %	0,00 0,00 0,00 %	0,00 0,00 0,00 %	302 863,34 302 648,98 99,93 %	302 863,34 302 648,98 99,93 %	0,00 0,00 0,00 %	0,00 0,00 0,00 %		
	<i>80116 Szkoły policealne</i>	593 600,00 207 530,30 34,96 %	593 600,00 207 530,30 34,96 %	0,00 0,00 0,00 %	0,00 0,00 0,00 %	0,00 0,00 0,00 %	593 600,00 207 530,30 34,96 %	0,00 0,00 0,00 %	0,00 0,00 0,00 %	0,00 0,00 0,00 %	0,00 0,00 0,00 %	0,00 0,00 0,00 %	0,00 0,00 0,00 %	0,00 0,00 0,00 %	0,00 0,00 0,00 %		
	<i>80117 Branżowe szkoły I i II stopnia</i>	2 632 364,39 2 557 553,46 97,16 %	2 632 364,39 2 557 553,46 97,16 %	2 543 422,15 2 486 930,63 97,78 %	2 220 625,00 2 180 340,50 98,19 %	322 797,15 306 590,13 94,98 %	60 000,00 44 625,88 74,38 %	28 942,24 25 996,95 89,82 %	0,00 0,00 0,00 %	0,00 0,00 0,00 %	0,00 0,00 0,00 %	0,00 0,00 0,00 %	0,00 0,00 0,00 %	0,00 0,00 0,00 %	0,00 0,00 0,00 %		
	<i>80120 Licea ogólnokształcące</i>	11 991 673,63 11 586 521,26 96,62 %	11 991 673,63 11 586 521,26 96,62 %	11 394 123,46 11 076 617,83 97,21 %	9 933 764,92 9 660 022,15 97,24 %	1 460 358,54 1 416 595,68 97,00 %	514 800,00 431 595,11 83,84 %	82 750,17 78 308,32 94,63 %	0,00 0,00 0,00 %	0,00 0,00 0,00 %	0,00 0,00 0,00 %	0,00 0,00 0,00 %	0,00 0,00 0,00 %	0,00 0,00 0,00 %	0,00 0,00 0,00 %		
	<i>80132 Szkoły artystyczne</i>	811 615,74 787 049,67 96,97 %	811 615,74 787 049,67 96,97 %	808 568,86 785 494,89 97,15 %	709 513,22 695 701,00 98,05 %	99 055,64 89 793,89 90,65 %	0,00 0,00 0,00 %	3 046,88 1 554,78 51,03 %	0,00 0,00 0,00 %	0,00 0,00 0,00 %	0,00 0,00 0,00 %	0,00 0,00 0,00 %	0,00 0,00 0,00 %	0,00 0,00 0,00 %	0,00 0,00 0,00 %		

Dział Rozdział	Nazwa	Plan Wykonanie na dzie 2021-12-31 % planu	Wydatki bieżące	z tego							Wydatki majątkowe	z tego					
				wydatki jednostek budetowych	z tego:		dotacje na zadania bieżące	wiadczenia na rzecz osób fizycznych	wydatki na programy finansowane z udziałem rodziców, o których mowa w art.5 ust.1 pkt 2 i 3	wypłaty z tytułu poręczeń i gwarancji		obsługa długu	inwestycje i zakupy inwestycyjne	w tym:		zakup i objęcie akcji i udziałów	wniesienie wkładów do spółek prawa handlowego
					wynagrodzenia i składki od nich naliczane	wydatki związane z realizacją ich statutowych zadań								na programy finansowane z udziałem rodziców, o których mowa w art.5 ust.1 pkt 2 i 3	na programy finansowane z udziałem rodziców, o których mowa w art.5 ust.1 pkt 2 i 3		
80134	Szkoły zawodowe specjalne	1 328 654,11 1 273 754,63 95,87 %	1 328 654,11 1 273 754,63 95,87 %	1 309 146,00 1 254 940,31 95,86 %	1 132 392,00 1 126 232,43 99,46 %	176 754,00 128 707,88 72,82 %	0,00 0,00 0,00 %	19 508,11 18 814,32 96,44 %	0,00 0,00 0,00 %	0,00 0,00 0,00 %	0,00 0,00 0,00 %	0,00 0,00 0,00 %	0,00 0,00 0,00 %	0,00 0,00 0,00 %	0,00 0,00 0,00 %		
80140	Placówki kształcenia ustawicznego i centra kształcenia zawodowego	55 937,80 51 239,12 91,60 %	55 937,80 51 239,12 91,60 %	55 746,00 51 239,12 91,92 %	51 560,00 47 794,30 92,70 %	4 186,00 3 444,82 82,29 %	0,00 0,00 0,00 %	191,80 0,00 0,00 %	0,00 0,00 0,00 %	0,00 0,00 0,00 %	0,00 0,00 0,00 %	0,00 0,00 0,00 %	0,00 0,00 0,00 %	0,00 0,00 0,00 %	0,00 0,00 0,00 %		
80146	Dokształcanie i doskonalenie nauczycieli	565 550,00 168 959,43 29,88 %	565 550,00 168 959,43 29,88 %	565 550,00 168 959,43 29,88 %	0,00 0,00 0,00 %	565 550,00 168 959,43 29,88 %	0,00 0,00 0,00 %	0,00 0,00 0,00 %	0,00 0,00 0,00 %	0,00 0,00 0,00 %	0,00 0,00 0,00 %	0,00 0,00 0,00 %	0,00 0,00 0,00 %	0,00 0,00 0,00 %	0,00 0,00 0,00 %		
80148	Stołówki szkolne i przedszkolne	10 403 789,99 10 149 694,42 97,56 %	10 403 789,99 10 149 694,42 97,56 %	10 366 737,99 10 120 857,82 97,63 %	5 543 736,51 5 474 971,74 98,76 %	4 823 001,48 4 645 886,08 96,33 %	0,00 0,00 0,00 %	37 052,00 28 836,60 77,83 %	0,00 0,00 0,00 %	0,00 0,00 0,00 %	0,00 0,00 0,00 %	0,00 0,00 0,00 %	0,00 0,00 0,00 %	0,00 0,00 0,00 %	0,00 0,00 0,00 %		
80149	Realizacja zadań wymagających stosowania specjalnej organizacji nauki i metod pracy dla dzieci w przedszkolach, oddziałach przedszkolnych w szkołach podstawowych i innych formach wychowania przedszkolnego	4 608 391,47 4 516 787,94 98,01 %	4 608 391,47 4 516 787,94 98,01 %	1 750 310,47 1 662 054,94 94,96 %	1 652 817,99 1 583 044,25 95,78 %	97 492,48 79 010,69 81,04 %	2 852 000,00 2 851 080,07 99,97 %	6 081,00 3 652,93 60,07 %	0,00 0,00 0,00 %	0,00 0,00 0,00 %	0,00 0,00 0,00 %	0,00 0,00 0,00 %	0,00 0,00 0,00 %	0,00 0,00 0,00 %	0,00 0,00 0,00 %		
80150	Realizacja zadań wymagających stosowania specjalnej organizacji nauki i metod pracy dla dzieci i młodzieży w szkołach podstawowych	9 668 206,63 9 552 387,18 98,80 %	9 668 206,63 9 552 387,18 98,80 %	5 675 779,74 5 564 033,64 98,03 %	5 379 722,74 5 277 189,01 98,09 %	296 057,00 286 844,63 96,89 %	3 980 000,00 3 978 715,10 99,97 %	12 426,89 9 638,44 77,56 %	0,00 0,00 0,00 %	0,00 0,00 0,00 %	0,00 0,00 0,00 %	0,00 0,00 0,00 %	0,00 0,00 0,00 %	0,00 0,00 0,00 %	0,00 0,00 0,00 %		
80151	Kwalifikacyjne kursy zawodowe	13 903,00 9 755,99 70,17 %	13 903,00 9 755,99 70,17 %	13 903,00 9 755,99 70,17 %	10 903,00 8 513,17 78,08 %	3 000,00 1 242,82 41,43 %	0,00 0,00 0,00 %	0,00 0,00 0,00 %	0,00 0,00 0,00 %	0,00 0,00 0,00 %	0,00 0,00 0,00 %	0,00 0,00 0,00 %	0,00 0,00 0,00 %	0,00 0,00 0,00 %	0,00 0,00 0,00 %		
80152	Realizacja zadań wymagających stosowania specjalnej organizacji nauki i metod pracy dla dzieci i młodzieży w gimnazjach, klasach dotychczasowego gimnazjum prowadzonych w szkołach innego typu, liceach ogólnokształcących, technikumach, szkołach policealnych, branżowych szkołach I i II stopnia i klasach dotychczasowej zasadniczej szkoły zawodowej prowadzonych w branżowych szkołach I stopnia oraz szkołach artystycznych	1 181 330,90 996 679,06 84,37 %	1 181 330,90 996 679,06 84,37 %	459 177,00 343 661,94 74,84 %	372 077,00 271 099,87 72,86 %	87 100,00 72 562,07 83,31 %	720 000,00 653 017,12 90,70 %	2 153,90 0,00 0,00 %	0,00 0,00 0,00 %	0,00 0,00 0,00 %	0,00 0,00 0,00 %	0,00 0,00 0,00 %	0,00 0,00 0,00 %	0,00 0,00 0,00 %	0,00 0,00 0,00 %		
80153	Zapewnienie uczniom prawa do bezpłatnego dostępu do podręczników, materiałów edukacyjnych lub materiałów wyczeniowych	819 448,64 797 645,51 97,34 %	819 448,64 797 645,51 97,34 %	771 923,69 751 689,61 97,38 %	8 104,15 8 104,15 100,00 %	763 819,54 743 585,46 97,35 %	47 524,95 45 955,90 96,70 %	0,00 0,00 0,00 %	0,00 0,00 0,00 %	0,00 0,00 0,00 %	0,00 0,00 0,00 %	0,00 0,00 0,00 %	0,00 0,00 0,00 %	0,00 0,00 0,00 %	0,00 0,00 0,00 %		
80195	Pozostała działalność	4 636 618,84 2 788 979,05 60,15 %	3 691 980,73 2 034 631,72 55,11 %	927 811,06 607 847,61 65,51 %	252 163,03 23 704,04 9,40 %	675 648,03 584 143,57 86,46 %	100 000,00 99 993,00 99,99 %	8 108,71 0,00 0,00 %	2 656 060,96 1 326 791,11 49,95 %	0,00 0,00 0,00 %	0,00 0,00 0,00 %	944 638,11 754 347,33 79,86 %	944 638,11 754 347,33 79,86 %	262 318,55 118 724,34 45,26 %	0,00 0,00 0,00 %	0,00 0,00 0,00 %	
851	Ochrona zdrowia	5 446 780,82 4 520 056,30 82,99 %	2 969 380,82 2 416 970,74 81,40 %	2 363 390,82 2 132 690,15 90,24 %	683 030,50 669 623,03 98,04 %	1 680 360,32 1 463 067,12 87,07 %	605 800,00 284 099,10 46,90 %	190,00 181,49 95,52 %	0,00 0,00 0,00 %	0,00 0,00 0,00 %	0,00 0,00 0,00 %	2 477 400,00 2 103 085,56 84,89 %	330 000,00 108 685,56 32,94 %	141 840,77 74 257,99 52,35 %	0,00 0,00 0,00 %	2 147 400,00 1 994 400,00 92,88 %	
85111	Szpital ogólny	2 147 400,00 1 994 400,00 92,88 %	0,00 0,00 0,00 %	0,00 0,00 0,00 %	0,00 0,00 0,00 %	0,00 0,00 0,00 %	0,00 0,00 0,00 %	0,00 0,00 0,00 %	0,00 0,00 0,00 %	0,00 0,00 0,00 %	0,00 0,00 0,00 %	2 147 400,00 1 994 400,00 92,88 %	0,00 0,00 0,00 %	0,00 0,00 0,00 %	0,00 0,00 0,00 %	2 147 400,00 1 994 400,00 92,88 %	
85149	Programy polityki zdrowotnej	329 800,00 124 664,11 37,80 %	329 800,00 124 664,11 37,80 %	9 000,00 5 565,01 61,83 %	0,00 0,00 0,00 %	9 000,00 5 565,01 61,83 %	320 800,00 119 099,10 37,13 %	0,00 0,00 0,00 %	0,00 0,00 0,00 %	0,00 0,00 0,00 %	0,00 0,00 0,00 %	0,00 0,00 0,00 %	0,00 0,00 0,00 %	0,00 0,00 0,00 %	0,00 0,00 0,00 %		

Dział Rozdział	Nazwa	Plan Wykonanie na dzie 2021-12-31 % planu	Wydatki bie ce	z tego							Wydatki maj tkowe	z tego					
				wydatki jednostek bud etowych	z tego:		dotacje na zadania bie ce	wiadczenia na rzecz osób fizycznych	wydatki na programy finansowane z udziałem rodków, o których mowa w art.5 ust.1 pkt 2 i 3	wypłaty z tytułu por cze i gwarancji		obsługa długu	inwestycje i zakupy inwestycyjne	w tym:		zakup i obj cie akcji i udziałów	wniesienie wkładów do spółek prawa handlowego
					wynagrodzenia i składki od nich naliczane	wydatki zwi zane z realizacj ich statutowych zada								na programy finansowane z udziałem rodków, o których mowa w art.5 ust.1 pkt2 i 3	na programy finansowane z udziałem rodków, o których mowa w art.5 ust.1 pkt2 i 3		
85153	Zwalczanie narkomanii	45 000,00 23 450,00 52,11 %	45 000,00 23 450,00 52,11 %	35 000,00 13 450,00 38,43 %	0,00 0,00 0,00 %	35 000,00 13 450,00 38,43 %	10 000,00 10 000,00 100,00 %	0,00 0,00 0,00 %	0,00 0,00 0,00 %	0,00 0,00 0,00 %	0,00 0,00 0,00 %	0,00 0,00 0,00 %	0,00 0,00 0,00 %	0,00 0,00 0,00 %	0,00 0,00 0,00 %		
85154	Przeciwdziałanie alkoholizmowi	1 690 233,32 1 227 029,77 72,60 %	1 360 233,32 1 118 344,21 82,22 %	1 235 043,32 1 094 162,72 88,59 %	660 359,00 646 952,45 97,97 %	574 684,32 447 210,27 77,82 %	125 000,00 24 000,00 19,20 %	190,00 181,49 95,52 %	0,00 0,00 0,00 %	0,00 0,00 0,00 %	0,00 0,00 0,00 %	330 000,00 108 685,56 32,94 %	330 000,00 108 685,56 32,94 %	141 840,77 74 257,99 52,35 %	0,00 0,00 0,00 %	0,00 0,00 0,00 %	
85156	Składki na ubezpieczenie zdrowotne oraz świadczenia dla osób nieobj tych obowi zkiem ubezpieczenia zdrowotnego	959 075,00 958 907,60 99,98 %	959 075,00 958 907,60 99,98 %	959 075,00 958 907,60 99,98 %	0,00 0,00 0,00 %	959 075,00 958 907,60 99,98 %	0,00 0,00 0,00 %	0,00 0,00 0,00 %	0,00 0,00 0,00 %	0,00 0,00 0,00 %	0,00 0,00 0,00 %	0,00 0,00 0,00 %	0,00 0,00 0,00 %	0,00 0,00 0,00 %	0,00 0,00 0,00 %		
85195	Pozostała działalno	275 272,50 191 604,82 69,61 %	275 272,50 191 604,82 69,61 %	125 272,50 60 604,82 48,38 %	22 671,50 22 670,58 100,00 %	102 601,00 37 934,24 36,97 %	150 000,00 131 000,00 87,33 %	0,00 0,00 0,00 %	0,00 0,00 0,00 %	0,00 0,00 0,00 %	0,00 0,00 0,00 %	0,00 0,00 0,00 %	0,00 0,00 0,00 %	0,00 0,00 0,00 %	0,00 0,00 0,00 %		
852	Pomoc społeczna	20 943 440,38 18 049 099,20 86,18 %	18 210 040,38 15 582 177,16 85,57 %	10 162 932,88 9 813 110,05 96,56 %	6 480 433,00 6 349 704,72 97,98 %	3 682 499,88 3 463 405,33 94,05 %	288 000,00 223 011,02 77,43 %	4 484 005,60 3 893 612,55 86,83 %	3 275 101,90 1 652 443,54 50,45 %	0,00 0,00 0,00 %	0,00 0,00 0,00 %	2 733 400,00 2 466 922,04 90,25 %	2 733 400,00 2 466 922,04 90,25 %	1 152 695,00 1 136 395,02 98,59 %	0,00 0,00 0,00 %	0,00 0,00 0,00 %	
85202	Domy pomocy społecznej	2 326 989,00 2 079 665,00 89,37 %	2 046 089,00 2 044 745,90 99,93 %	2 042 389,00 2 041 163,44 99,94 %	1 632 783,00 1 632 361,16 99,97 %	409 606,00 408 802,28 99,80 %	0,00 0,00 0,00 %	3 700,00 3 582,46 96,82 %	0,00 0,00 0,00 %	0,00 0,00 0,00 %	0,00 0,00 0,00 %	280 900,00 34 919,10 12,43 %	280 900,00 34 919,10 12,43 %	0,00 0,00 0,00 %	0,00 0,00 0,00 %	0,00 0,00 0,00 %	
85203	O rodki wsparcia	709 703,00 691 742,25 97,47 %	709 703,00 691 742,25 97,47 %	694 520,00 689 560,46 99,29 %	598 291,00 597 542,18 99,87 %	96 229,00 92 018,28 95,62 %	13 000,00 0,00 0,00 %	2 183,00 2 181,79 99,94 %	0,00 0,00 0,00 %	0,00 0,00 0,00 %	0,00 0,00 0,00 %	0,00 0,00 0,00 %	0,00 0,00 0,00 %	0,00 0,00 0,00 %	0,00 0,00 0,00 %		
85205	Zadania w zakresie przeciwdziałania przemocy w rodzinie W rozdziale tym ujmuje si wydatki na realizacj zada , o których mowa w ustawie z dnia 29 lipca 2005 r. o przeciwdziałaniu przemocy w rodzinie (Dz. U. z 2020 r. poz. 218, z pó n. zm.).	260 048,00 255 832,03 98,38 %	260 048,00 255 832,03 98,38 %	258 638,00 254 424,82 98,37 %	230 436,00 227 478,89 98,72 %	28 202,00 26 945,93 95,55 %	0,00 0,00 0,00 %	1 410,00 1 407,21 99,80 %	0,00 0,00 0,00 %	0,00 0,00 0,00 %	0,00 0,00 0,00 %	0,00 0,00 0,00 %	0,00 0,00 0,00 %	0,00 0,00 0,00 %	0,00 0,00 0,00 %		
85213	Składki na ubezpieczenie zdrowotne opłacane za osoby pobieraj ce niektóre świadczenia z pomocy społecznej oraz za osoby uczestnicz ce w zaj ciach w centrum integracji społecznej	70 325,00 59 203,20 84,19 %	70 325,00 59 203,20 84,19 %	70 325,00 59 203,20 84,19 %	0,00 0,00 0,00 %	70 325,00 59 203,20 84,19 %	0,00 0,00 0,00 %	0,00 0,00 0,00 %	0,00 0,00 0,00 %	0,00 0,00 0,00 %	0,00 0,00 0,00 %	0,00 0,00 0,00 %	0,00 0,00 0,00 %	0,00 0,00 0,00 %	0,00 0,00 0,00 %		
85214	Zasiłki okresowe, celowe i pomoc w naturze oraz składki na ubezpieczenia emerytalne i rentowe	2 661 308,00 2 487 839,34 93,48 %	2 661 308,00 2 487 839,34 93,48 %	2 222 050,00 2 087 432,51 93,94 %	0,00 0,00 0,00 %	2 222 050,00 2 087 432,51 93,94 %	0,00 0,00 0,00 %	439 258,00 400 406,83 91,16 %	0,00 0,00 0,00 %	0,00 0,00 0,00 %	0,00 0,00 0,00 %	0,00 0,00 0,00 %	0,00 0,00 0,00 %	0,00 0,00 0,00 %	0,00 0,00 0,00 %		
85215	Dodatki mieszkaniowe	1 111 070,48 1 092 044,98 98,29 %	1 111 070,48 1 092 044,98 98,29 %	126 355,08 115 037,84 91,04 %	118 269,00 108 240,28 91,52 %	8 086,08 6 797,56 84,06 %	0,00 0,00 0,00 %	984 715,40 977 007,14 99,22 %	0,00 0,00 0,00 %	0,00 0,00 0,00 %	0,00 0,00 0,00 %	0,00 0,00 0,00 %	0,00 0,00 0,00 %	0,00 0,00 0,00 %	0,00 0,00 0,00 %		
85216	Zasiłki stałe	522 170,00 506 974,18 97,09 %	522 170,00 506 974,18 97,09 %	10 000,00 7 257,19 72,57 %	0,00 0,00 0,00 %	10 000,00 7 257,19 72,57 %	0,00 0,00 0,00 %	512 170,00 499 716,99 97,57 %	0,00 0,00 0,00 %	0,00 0,00 0,00 %	0,00 0,00 0,00 %	0,00 0,00 0,00 %	0,00 0,00 0,00 %	0,00 0,00 0,00 %	0,00 0,00 0,00 %		
85219	O rodki pomocy społecznej	3 669 800,00 3 628 503,52 98,87 %	3 669 800,00 3 628 503,52 98,87 %	3 631 393,80 3 591 379,71 98,90 %	3 238 890,00 3 212 470,07 99,18 %	392 503,80 378 909,64 96,54 %	0,00 0,00 0,00 %	38 406,20 37 123,81 96,66 %	0,00 0,00 0,00 %	0,00 0,00 0,00 %	0,00 0,00 0,00 %	0,00 0,00 0,00 %	0,00 0,00 0,00 %	0,00 0,00 0,00 %	0,00 0,00 0,00 %		
85220	Jednostki specjalistycznego poradnictwa, mieszkania chronione i o rodki interwencji kryzysowej	393 407,00 389 380,31 98,98 %	393 407,00 389 380,31 98,98 %	392 607,00 389 319,95 99,16 %	287 779,00 287 247,74 99,82 %	104 828,00 102 072,21 97,37 %	0,00 0,00 0,00 %	800,00 60,36 7,54 %	0,00 0,00 0,00 %	0,00 0,00 0,00 %	0,00 0,00 0,00 %	0,00 0,00 0,00 %	0,00 0,00 0,00 %	0,00 0,00 0,00 %	0,00 0,00 0,00 %		
85228	Usługi opieku cze i specjalistyczne usługi opieku cze	1 602 370,00 1 554 158,00 96,99 %	1 602 370,00 1 554 158,00 96,99 %	0,00 0,00 0,00 %	0,00 0,00 0,00 %	0,00 0,00 0,00 %	0,00 0,00 0,00 %	1 602 370,00 1 554 158,00 96,99 %	0,00 0,00 0,00 %	0,00 0,00 0,00 %	0,00 0,00 0,00 %	0,00 0,00 0,00 %	0,00 0,00 0,00 %	0,00 0,00 0,00 %	0,00 0,00 0,00 %		
85230	Pomoc w zakresie do ywiania	395 021,00 389 071,76 98,49 %	395 021,00 389 071,76 98,49 %	500,00 0,00 0,00 %	0,00 0,00 0,00 %	500,00 0,00 0,00 %	0,00 0,00 0,00 %	394 521,00 389 071,76 98,62 %	0,00 0,00 0,00 %	0,00 0,00 0,00 %	0,00 0,00 0,00 %	0,00 0,00 0,00 %	0,00 0,00 0,00 %	0,00 0,00 0,00 %	0,00 0,00 0,00 %		

Dział Rozdział	Nazwa	Plan Wykonanie na dzie 2021-12-31 % planu	Wydatki bieżące	z tego							Wydatki majątkowe	z tego					
				wydatki jednostek budetowych	z tego:		dotacje na zadania bieżące	wiadczenia na rzecz osób fizycznych	wydatki na programy finansowane z udziałem rodków, o których mowa w art.5 ust.1 pkt 2 i 3	wypłaty z tytułu poręczeń i gwarancji		obsługa długu	inwestycje i zakupy inwestycyjne	w tym:		zakup i objęcie akcji i udziałów	wniesienie wkładów do spółek prawa handlowego
					wynagrodzenia i składki od nich naliczane	wydatki związane z realizacją ich statutowych zadań								na programy finansowane z udziałem rodków, o których mowa w art.5 ust.1 pkt 2 i 3	na programy finansowane z udziałem rodków, o których mowa w art.5 ust.1 pkt 2 i 3		
85232	Centra integracji społecznej	1 945 368,48 1 340 420,26 68,90 %	1 934 368,48 1 340 420,26 69,29 %	192 038,00 173 189,98 90,19 %	112 258,00 94 808,43 84,46 %	79 780,00 78 381,55 98,25 %	0,00 0,00 0,00 %	60 000,00 24 435,20 40,73 %	1 682 330,48 1 142 795,08 67,93 %	0,00 0,00 0,00 %	0,00 0,00 0,00 %	11 000,00 0,00 0,00 %	11 000,00 0,00 0,00 %	11 000,00 0,00 0,00 %	0,00 0,00 0,00 %	0,00 0,00 0,00 %	
85295	Pozostała działalność	5 275 860,42 3 574 264,37 67,75 %	2 834 360,42 1 142 261,43 40,30 %	522 117,00 405 140,95 77,60 %	261 727,00 189 555,97 72,43 %	260 390,00 215 584,98 82,79 %	275 000,00 223 011,02 81,09 %	444 472,00 4 461,00 1,00 %	1 592 771,42 509 648,46 32,00 %	0,00 0,00 0,00 %	0,00 0,00 0,00 %	2 441 500,00 2 432 002,94 99,61 %	2 441 500,00 2 432 002,94 99,61 %	1 141 695,00 1 136 395,02 99,54 %	0,00 0,00 0,00 %	0,00 0,00 0,00 %	
853	Pozostałe zadania w zakresie polityki społecznej	4 366 799,39 4 334 983,92 99,27 %	4 316 799,39 4 287 055,12 99,31 %	2 693 513,62 2 688 666,26 99,82 %	2 034 581,30 2 030 681,30 99,81 %	658 932,32 657 984,96 99,86 %	1 533 925,77 1 511 225,44 98,52 %	3 800,00 1 603,42 42,20 %	85 560,00 85 560,00 100,00 %	0,00 0,00 0,00 %	0,00 0,00 0,00 %	50 000,00 47 928,80 95,86 %	50 000,00 47 928,80 95,86 %	0,00 0,00 0,00 %	0,00 0,00 0,00 %	0,00 0,00 0,00 %	
85311	Rehabilitacja zawodowa i społeczna osób niepełnosprawnych	1 553 925,77 1 551 854,24 99,87 %	1 503 925,77 1 503 925,44 100,00 %	0,00 0,00 0,00 %	0,00 0,00 0,00 %	0,00 0,00 0,00 %	1 503 925,77 1 503 925,44 100,00 %	0,00 0,00 0,00 %	0,00 0,00 0,00 %	0,00 0,00 0,00 %	0,00 0,00 0,00 %	50 000,00 47 928,80 95,86 %	50 000,00 47 928,80 95,86 %	0,00 0,00 0,00 %	0,00 0,00 0,00 %	0,00 0,00 0,00 %	
85324	Państwowy Fundusz Rehabilitacji Osób Niepełnosprawnych	43 000,00 43 000,00 100,00 %	43 000,00 43 000,00 100,00 %	43 000,00 43 000,00 100,00 %	43 000,00 43 000,00 100,00 %	0,00 0,00 0,00 %	0,00 0,00 0,00 %	0,00 0,00 0,00 %	0,00 0,00 0,00 %	0,00 0,00 0,00 %	0,00 0,00 0,00 %	0,00 0,00 0,00 %	0,00 0,00 0,00 %	0,00 0,00 0,00 %	0,00 0,00 0,00 %	0,00 0,00 0,00 %	
85333	Powiatowe urzędy pracy	2 181 881,30 2 175 784,72 99,72 %	2 181 881,30 2 175 784,72 99,72 %	2 178 081,30 2 174 181,30 99,82 %	1 987 081,30 1 983 181,30 99,80 %	191 000,00 191 000,00 100,00 %	0,00 0,00 0,00 %	3 800,00 1 603,42 42,20 %	0,00 0,00 0,00 %	0,00 0,00 0,00 %	0,00 0,00 0,00 %	0,00 0,00 0,00 %	0,00 0,00 0,00 %	0,00 0,00 0,00 %	0,00 0,00 0,00 %	0,00 0,00 0,00 %	
85334	Pomoc dla repatriantów	314 692,32 314 692,32 100,00 %	314 692,32 314 692,32 100,00 %	314 692,32 314 692,32 100,00 %	4 500,00 4 500,00 100,00 %	310 192,32 310 192,32 100,00 %	0,00 0,00 0,00 %	0,00 0,00 0,00 %	0,00 0,00 0,00 %	0,00 0,00 0,00 %	0,00 0,00 0,00 %	0,00 0,00 0,00 %	0,00 0,00 0,00 %	0,00 0,00 0,00 %	0,00 0,00 0,00 %	0,00 0,00 0,00 %	
85395	Pozostała działalność	273 300,00 249 652,64 91,35 %	273 300,00 249 652,64 91,35 %	157 740,00 156 792,64 99,40 %	0,00 0,00 0,00 %	157 740,00 156 792,64 99,40 %	30 000,00 7 300,00 24,33 %	0,00 0,00 0,00 %	85 560,00 85 560,00 100,00 %	0,00 0,00 0,00 %	0,00 0,00 0,00 %	0,00 0,00 0,00 %	0,00 0,00 0,00 %	0,00 0,00 0,00 %	0,00 0,00 0,00 %	0,00 0,00 0,00 %	
854	Edukacyjna opieka wychowawcza	5 204 187,72 4 826 020,73 92,73 %	5 204 187,72 4 826 020,73 92,73 %	4 479 267,57 4 238 933,83 94,63 %	4 099 029,79 3 886 591,35 94,82 %	380 237,78 352 342,48 92,66 %	469 000,00 445 401,24 94,97 %	255 920,15 141 685,66 55,36 %	0,00 0,00 0,00 %	0,00 0,00 0,00 %	0,00 0,00 0,00 %	0,00 0,00 0,00 %	0,00 0,00 0,00 %	0,00 0,00 0,00 %	0,00 0,00 0,00 %	0,00 0,00 0,00 %	
85401	wielice szkolne	2 569 114,04 2 479 782,37 96,52 %	2 569 114,04 2 479 782,37 96,52 %	2 550 357,43 2 466 285,26 96,70 %	2 403 810,65 2 329 942,65 96,93 %	146 546,78 136 342,61 93,04 %	0,00 0,00 0,00 %	18 756,61 13 497,11 71,96 %	0,00 0,00 0,00 %	0,00 0,00 0,00 %	0,00 0,00 0,00 %	0,00 0,00 0,00 %	0,00 0,00 0,00 %	0,00 0,00 0,00 %	0,00 0,00 0,00 %	0,00 0,00 0,00 %	
85404	Wczesne wspomaganie rozwoju dziecka	684 202,54 632 306,21 92,42 %	684 202,54 632 306,21 92,42 %	213 523,14 186 492,91 87,34 %	200 528,14 179 645,91 89,69 %	12 995,00 6 847,00 52,59 %	469 000,00 445 401,24 94,97 %	1 679,40 412,06 24,54 %	0,00 0,00 0,00 %	0,00 0,00 0,00 %	0,00 0,00 0,00 %	0,00 0,00 0,00 %	0,00 0,00 0,00 %	0,00 0,00 0,00 %	0,00 0,00 0,00 %	0,00 0,00 0,00 %	
85406	Poradnie psychologiczno-pedagogiczne, w tym poradnie specjalistyczne	1 706 804,14 1 584 820,83 92,85 %	1 706 804,14 1 584 820,83 92,85 %	1 694 387,00 1 575 947,66 93,01 %	1 494 691,00 1 377 002,79 92,13 %	199 696,00 198 944,87 99,62 %	0,00 0,00 0,00 %	12 417,14 8 873,17 71,46 %	0,00 0,00 0,00 %	0,00 0,00 0,00 %	0,00 0,00 0,00 %	0,00 0,00 0,00 %	0,00 0,00 0,00 %	0,00 0,00 0,00 %	0,00 0,00 0,00 %	0,00 0,00 0,00 %	
85415	Pomoc materialna dla uczniów o charakterze socjalnym	183 067,00 101 403,32 55,39 %	183 067,00 101 403,32 55,39 %	0,00 0,00 0,00 %	0,00 0,00 0,00 %	0,00 0,00 0,00 %	0,00 0,00 0,00 %	183 067,00 101 403,32 55,39 %	0,00 0,00 0,00 %	0,00 0,00 0,00 %	0,00 0,00 0,00 %	0,00 0,00 0,00 %	0,00 0,00 0,00 %	0,00 0,00 0,00 %	0,00 0,00 0,00 %	0,00 0,00 0,00 %	
85416	Pomoc materialna dla uczniów o charakterze motywacyjnym	40 000,00 17 500,00 43,75 %	40 000,00 17 500,00 43,75 %	0,00 0,00 0,00 %	0,00 0,00 0,00 %	0,00 0,00 0,00 %	0,00 0,00 0,00 %	40 000,00 17 500,00 43,75 %	0,00 0,00 0,00 %	0,00 0,00 0,00 %	0,00 0,00 0,00 %	0,00 0,00 0,00 %	0,00 0,00 0,00 %	0,00 0,00 0,00 %	0,00 0,00 0,00 %	0,00 0,00 0,00 %	
85446	Dokształcanie i doskonalenie nauczycieli	21 000,00 10 208,00 48,61 %	21 000,00 10 208,00 48,61 %	21 000,00 10 208,00 48,61 %	0,00 0,00 0,00 %	21 000,00 10 208,00 48,61 %	0,00 0,00 0,00 %	0,00 0,00 0,00 %	0,00 0,00 0,00 %	0,00 0,00 0,00 %	0,00 0,00 0,00 %	0,00 0,00 0,00 %	0,00 0,00 0,00 %	0,00 0,00 0,00 %	0,00 0,00 0,00 %	0,00 0,00 0,00 %	
855	Rodzina	100 673 103,34 98 376 631,47 97,72 %	100 581 803,34 98 285 426,11 97,72 %	10 002 777,25 9 272 767,57 92,70 %	6 819 205,00 6 469 265,36 94,87 %	3 183 572,25 2 803 502,21 88,06 %	2 003 120,00 1 217 080,00 60,76 %	88 478 095,00 87 732 910,78 99,16 %	97 811,09 62 667,76 64,07 %	0,00 0,00 0,00 %	0,00 0,00 0,00 %	91 300,00 91 205,36 99,90 %	91 300,00 91 205,36 99,90 %	0,00 0,00 0,00 %	0,00 0,00 0,00 %	0,00 0,00 0,00 %	
85501	wiadczenie wychowawcze	70 538 509,00 70 445 314,73 99,87 %	70 538 509,00 70 445 314,73 99,87 %	649 175,00 607 639,91 93,60 %	543 535,00 543 473,89 99,99 %	105 640,00 64 166,02 60,74 %	0,00 0,00 0,00 %	69 889 334,00 69 837 674,82 99,93 %	0,00 0,00 0,00 %	0,00 0,00 0,00 %	0,00 0,00 0,00 %	0,00 0,00 0,00 %	0,00 0,00 0,00 %	0,00 0,00 0,00 %	0,00 0,00 0,00 %	0,00 0,00 0,00 %	
85502	wiadczenia rodzinne, wiadczenie z funduszu alimentacyjnego oraz składki na ubezpieczenia emerytalne i rentowe z ubezpieczenia społecznego	19 387 182,00 19 001 092,34 98,01 %	19 387 182,00 19 001 092,34 98,01 %	3 108 508,00 2 917 232,36 93,85 %	2 537 437,00 2 422 120,90 95,46 %	571 071,00 495 111,46 86,70 %	0,00 0,00 0,00 %	16 278 674,00 16 083 859,98 98,80 %	0,00 0,00 0,00 %	0,00 0,00 0,00 %	0,00 0,00 0,00 %	0,00 0,00 0,00 %	0,00 0,00 0,00 %	0,00 0,00 0,00 %	0,00 0,00 0,00 %	0,00 0,00 0,00 %	

Dział Rozdział	Nazwa	Plan Wykonanie na dzie 2021-12-31 % planu	Wydatki bie ce	z tego							Wydatki maj tkowe	z tego					
				wydatki jednostek bud etowych	z tego:		dotacje na zadania bie ce	wiadczenia na rzecz osób fizycznych	wydatki na programy finansowane z udziałem rodków, o których mowa w art.5 ust.1 pkt 2 i 3	wypłaty z tytułu por cze i gwarancji		obsługa długu	inwestycje i zakupy inwestycyjne	w tym:		zakup i obj cie akcji i udziałów	wniesienie wkładów do spółek prawa handlowego
					wynagrodzenia i składki od nich naliczane	wydatki zwi zane z realizacj ich statutowych zada								na programy finansowane z udziałem rodków, o których mowa w art.5 ust.1 pkt2 i 3	na programy finansowane z udziałem rodków, o których mowa w art.5 ust.1 pkt2 i 3		
85503	Karta Du ej Rodziny	13 040,00 9 805,00 75,19 %	13 040,00 9 805,00 75,19 %	13 040,00 9 805,00 75,19 %	3 040,00 3 040,00 100,00 %	10 000,00 6 765,00 67,65 %	0,00 0,00 0,00 %	0,00 0,00 0,00 %	0,00 0,00 0,00 %	0,00 0,00 0,00 %	0,00 0,00 0,00 %	0,00 0,00 0,00 %	0,00 0,00 0,00 %	0,00 0,00 0,00 %	0,00 0,00 0,00 %		
85504	Wspieranie rodziny	893 787,96 857 550,28 95,95 %	893 787,96 857 550,28 95,95 %	842 039,25 807 542,09 95,90 %	677 182,00 653 380,77 96,49 %	164 857,25 154 161,32 93,51 %	0,00 0,00 0,00 %	28 800,00 27 059,48 93,96 %	22 948,71 22 948,71 100,00 %	0,00 0,00 0,00 %	0,00 0,00 0,00 %	0,00 0,00 0,00 %	0,00 0,00 0,00 %	0,00 0,00 0,00 %	0,00 0,00 0,00 %		
85508	Rodziny zast pce	3 132 032,00 2 578 434,81 82,32 %	3 132 032,00 2 578 434,81 82,32 %	1 118 343,00 913 306,21 81,67 %	729 511,00 554 449,00 76,00 %	388 832,00 358 857,21 92,29 %	0,00 0,00 0,00 %	2 013 689,00 1 665 128,60 82,69 %	0,00 0,00 0,00 %	0,00 0,00 0,00 %	0,00 0,00 0,00 %	0,00 0,00 0,00 %	0,00 0,00 0,00 %	0,00 0,00 0,00 %	0,00 0,00 0,00 %		
85510	Działalno placówek opieku czo-wychowawczych	1 268 598,00 1 011 704,10 79,75 %	1 268 598,00 1 011 704,10 79,75 %	1 218 000,00 1 007 296,60 82,70 %	0,00 0,00 0,00 %	1 218 000,00 1 007 296,60 82,70 %	0,00 0,00 0,00 %	50 598,00 4 407,50 8,71 %	0,00 0,00 0,00 %	0,00 0,00 0,00 %	0,00 0,00 0,00 %	0,00 0,00 0,00 %	0,00 0,00 0,00 %	0,00 0,00 0,00 %	0,00 0,00 0,00 %		
85513	Składki na ubezpieczenie zdrowotne opłacane za osoby pobieraj ce niektóre wiadczenia rodzinne oraz za osoby pobieraj ce zasiłki dla opiekunów	136 932,00 134 029,45 97,88 %	136 932,00 134 029,45 97,88 %	136 932,00 134 029,45 97,88 %	0,00 0,00 0,00 %	136 932,00 134 029,45 97,88 %	0,00 0,00 0,00 %	0,00 0,00 0,00 %	0,00 0,00 0,00 %	0,00 0,00 0,00 %	0,00 0,00 0,00 %	0,00 0,00 0,00 %	0,00 0,00 0,00 %	0,00 0,00 0,00 %	0,00 0,00 0,00 %		
85516	System opieki nad dzie mi w wieku do lat 3	5 022 860,00 4 192 236,99 83,46 %	4 936 860,00 4 106 276,35 83,18 %	2 916 740,00 2 875 915,95 98,60 %	2 328 500,00 2 292 800,80 98,47 %	588 240,00 583 115,15 99,13 %	2 003 120,00 1 217 080,00 60,76 %	17 000,00 13 280,40 78,12 %	0,00 0,00 0,00 %	0,00 0,00 0,00 %	0,00 0,00 0,00 %	86 000,00 85 960,64 99,95 %	86 000,00 85 960,64 99,95 %	0,00 0,00 0,00 %	0,00 0,00 0,00 %		
85595	Pozostała działalno	280 162,38 146 463,77 52,28 %	274 862,38 141 219,05 51,38 %	0,00 0,00 0,00 %	0,00 0,00 0,00 %	0,00 0,00 0,00 %	0,00 0,00 0,00 %	200 000,00 101 500,00 50,75 %	74 862,38 39 719,05 53,06 %	0,00 0,00 0,00 %	0,00 0,00 0,00 %	5 300,00 5 244,72 98,96 %	5 300,00 5 244,72 98,96 %	0,00 0,00 0,00 %	0,00 0,00 0,00 %		
900	Gospodarka komunalna i ochrona rodowiska	35 526 688,02 28 695 143,51 80,77 %	23 349 878,35 19 526 322,88 83,62 %	23 316 488,35 19 497 260,37 83,62 %	553 042,10 452 472,16 81,82 %	22 763 446,25 19 044 788,21 83,66 %	30 000,00 25 760,00 85,87 %	900,00 812,51 90,28 %	2 490,00 2 490,00 100,00 %	0,00 0,00 0,00 %	0,00 0,00 0,00 %	12 176 809,67 9 168 820,63 75,30 %	7 816 809,67 4 808 820,63 61,52 %	3 091 314,56 530 924,96 17,17 %	0,00 0,00 0,00 %	4 360 000,00 4 360 000,00 100,00 %	
90001	Gospodarka ciekowa i ochrona wód	6 016 634,82 5 782 193,81 96,10 %	1 989 388,00 1 974 430,93 99,25 %	1 989 388,00 1 974 430,93 99,25 %	0,00 0,00 0,00 %	1 989 388,00 1 974 430,93 99,25 %	0,00 0,00 0,00 %	0,00 0,00 0,00 %	0,00 0,00 0,00 %	0,00 0,00 0,00 %	0,00 0,00 0,00 %	4 027 246,82 3 807 762,88 94,55 %	1 167 246,82 947 762,88 81,20 %	0,00 0,00 0,00 %	0,00 0,00 0,00 %	2 860 000,00 2 860 000,00 100,00 %	
90002	Gospodarka odpadami komunalnymi	11 747 365,11 10 089 045,84 85,88 %	11 747 365,11 10 089 045,84 85,88 %	11 746 465,11 10 088 233,33 85,88 %	507 342,10 408 989,05 80,61 %	11 239 123,01 9 679 244,28 86,12 %	0,00 0,00 0,00 %	900,00 812,51 90,28 %	0,00 0,00 0,00 %	0,00 0,00 0,00 %	0,00 0,00 0,00 %	0,00 0,00 0,00 %	0,00 0,00 0,00 %	0,00 0,00 0,00 %	0,00 0,00 0,00 %		
90004	Utrzymanie zieleni w miastach i gminach	3 065 000,00 2 293 116,21 74,82 %	3 065 000,00 2 293 116,21 74,82 %	3 065 000,00 2 293 116,21 74,82 %	0,00 0,00 0,00 %	3 065 000,00 2 293 116,21 74,82 %	0,00 0,00 0,00 %	0,00 0,00 0,00 %	0,00 0,00 0,00 %	0,00 0,00 0,00 %	0,00 0,00 0,00 %	0,00 0,00 0,00 %	0,00 0,00 0,00 %	0,00 0,00 0,00 %	0,00 0,00 0,00 %		
90005	Ochrona powietrza atmosferycznego i klimatu	2 147 323,83 2 114 693,20 98,48 %	2 795,00 24 738,74 88,51 %	2 795,00 24 738,74 88,51 %	16 250,00 14 033,11 86,36 %	11 700,00 10 705,63 91,50 %	0,00 0,00 0,00 %	0,00 0,00 0,00 %	0,00 0,00 0,00 %	0,00 0,00 0,00 %	0,00 0,00 0,00 %	2 119 373,83 2 089 954,46 98,61 %	2 119 373,83 2 089 954,46 98,61 %	0,00 0,00 0,00 %	0,00 0,00 0,00 %		
90015	O wietlenie ulic, placów i dróg	4 284 504,42 3 108 489,71 72,55 %	3 448 165,24 2 327 105,94 67,49 %	3 448 165,24 2 327 105,94 67,49 %	0,00 0,00 0,00 %	3 448 165,24 2 327 105,94 67,49 %	0,00 0,00 0,00 %	0,00 0,00 0,00 %	0,00 0,00 0,00 %	0,00 0,00 0,00 %	0,00 0,00 0,00 %	836 339,18 781 383,77 93,43 %	836 339,18 781 383,77 93,43 %	507 748,16 507 748,16 100,00 %	0,00 0,00 0,00 %	0,00 0,00 0,00 %	
90019	Wpływy i wydatki zwi zane z gromadzeniem rodków z opłat i kar za korzystanie ze rodowiska	98 800,00 0,00 0,00 %	98 800,00 0,00 0,00 %	98 800,00 0,00 0,00 %	0,00 0,00 0,00 %	98 800,00 0,00 0,00 %	0,00 0,00 0,00 %	0,00 0,00 0,00 %	0,00 0,00 0,00 %	0,00 0,00 0,00 %	0,00 0,00 0,00 %	0,00 0,00 0,00 %	0,00 0,00 0,00 %	0,00 0,00 0,00 %	0,00 0,00 0,00 %		
90026	Pozostałe działania zwi zane z gospodark odpadami	46 056,40 33 254,40 72,20 %	2 490,00 2 490,00 100,00 %	0,00 0,00 0,00 %	0,00 0,00 0,00 %	0,00 0,00 0,00 %	0,00 0,00 0,00 %	0,00 0,00 0,00 %	2 490,00 2 490,00 100,00 %	0,00 0,00 0,00 %	0,00 0,00 0,00 %	43 566,40 30 764,40 70,61 %	43 566,40 30 764,40 70,61 %	33 566,40 23 176,80 69,05 %	0,00 0,00 0,00 %	0,00 0,00 0,00 %	
90095	Pozostała działalno	8 121 003,44 5 274 350,34 64,95 %	2 970 720,00 2 815 395,22 94,77 %	2 940 720,00 2 789 635,22 94,86 %	29 450,00 29 450,00 100,00 %	2 911 270,00 2 760 185,22 94,81 %	30 000,00 25 760,00 85,87 %	0,00 0,00 0,00 %	0,00 0,00 0,00 %	0,00 0,00 0,00 %	0,00 0,00 0,00 %	5 150 283,44 2 458 955,12 47,74 %	3 650 283,44 958 955,12 26,27 %	2 550 000,00 0,00 0,00 %	0,00 0,00 0,00 %	1 500 000,00 1 500 000,00 100,00 %	
921	Kultura i ochrona dziedzictwa narodowego	29 614 733,32 24 599 055,81 83,06 %	10 033 297,00 9 936 926,34 99,04 %	428 687,00 341 397,02 79,64 %	19 500,00 14 685,00 75,31 %	409 187,00 326 712,02 79,84 %	9 589 610,00 9 586 529,32 99,97 %	15 000,00 9 000,00 60,00 %	0,00 0,00 0,00 %	0,00 0,00 0,00 %	0,00 0,00 0,00 %	19 581 436,32 14 662 129,47 74,88 %	19 581 436,32 14 662 129,47 74,88 %	12 438 259,42 8 210 866,38 66,01 %	0,00 0,00 0,00 %	0,00 0,00 0,00 %	
92109	Domy i o rodki kultury, wietlice i kluby	8 039 535,00 7 873 142,96 97,93 %	5 598 710,00 5 598 710,00 100,00 %	0,00 0,00 0,00 %	0,00 0,00 0,00 %	0,00 0,00 0,00 %	5 598 710,00 5 598 710,00 100,00 %	0,00 0,00 0,00 %	0,00 0,00 0,00 %	0,00 0,00 0,00 %	0,00 0,00 0,00 %	2 440 825,00 2 274 432,96 93,18 %	2 440 825,00 2 274 432,96 93,18 %	0,00 0,00 0,00 %	0,00 0,00 0,00 %	0,00 0,00 0,00 %	

Dział Rozdział	Nazwa	Plan Wykonanie na dzie 2021-12-31 % planu	Wydatki bieżące	z tego							Wydatki majątkowe	z tego				
				wydatki jednostek budetowych	z tego:		dotacje na zadania bieżące	wiadczenia na rzecz osób fizycznych	wydatki na programy finansowane z udziałem rodków, o których mowa w art.5 ust.1 pkt 2 i 3	wypłaty z tytułu poręczeń i gwarancji		obsługa długu	inwestycje i zakupy inwestycyjne	w tym:		
					wynagrodzenia i składki od nich naliczane	wydatki związane z realizacją ich statutowych zadań								na programy finansowane z udziałem rodków, o których mowa w art.5 ust.1 pkt 2 i 3	zakup i objęcie akcji i udziałów	wniesienie wkładów do spółek prawa handlowego
92116	Biblioteki	3 051 000,00 3 051 000,00 100,00 %	3 051 000,00 3 051 000,00 100,00 %	0,00 0,00 0,00 %	0,00 0,00 0,00 %	0,00 0,00 0,00 %	3 051 000,00 3 051 000,00 100,00 %	0,00 0,00 0,00 %	0,00 0,00 0,00 %	0,00 0,00 0,00 %	0,00 0,00 0,00 %	0,00 0,00 0,00 %	0,00 0,00 0,00 %	0,00 0,00 0,00 %	0,00 0,00 0,00 %	
92118	Muzea	1 866 290,00 1 866 290,00 100,00 %	769 900,00 769 900,00 100,00 %	0,00 0,00 0,00 %	0,00 0,00 0,00 %	0,00 0,00 0,00 %	769 900,00 769 900,00 100,00 %	0,00 0,00 0,00 %	0,00 0,00 0,00 %	0,00 0,00 0,00 %	1 096 390,00 1 096 390,00 100,00 %	1 096 390,00 1 096 390,00 100,00 %	0,00 0,00 0,00 %	0,00 0,00 0,00 %	0,00 0,00 0,00 %	0,00 0,00 0,00 %
92120	Ochrona zabytków i opieka nad zabytkami	16 132 308,32 11 294 056,30 70,01 %	172 687,00 87 349,79 50,58 %	152 687,00 67 349,79 44,11 %	15 000,00 11 685,00 77,90 %	137 687,00 55 664,79 40,43 %	20 000,00 20 000,00 100,00 %	0,00 0,00 0,00 %	0,00 0,00 0,00 %	0,00 0,00 0,00 %	15 959 621,32 11 206 706,51 70,22 %	15 959 621,32 11 206 706,51 70,22 %	12 438 259,42 8 210 866,38 66,01 %	0,00 0,00 0,00 %	0,00 0,00 0,00 %	0,00 0,00 0,00 %
92195	Pozostała działalność	525 600,00 514 566,55 97,90 %	441 000,00 429 966,55 97,50 %	276 000,00 274 047,23 99,29 %	4 500,00 3 000,00 66,67 %	271 500,00 271 047,23 99,83 %	150 000,00 146 919,32 97,95 %	15 000,00 9 000,00 60,00 %	0,00 0,00 0,00 %	0,00 0,00 0,00 %	84 600,00 84 600,00 100,00 %	84 600,00 84 600,00 100,00 %	0,00 0,00 0,00 %	0,00 0,00 0,00 %	0,00 0,00 0,00 %	0,00 0,00 0,00 %
925	Ogrody botaniczne i zoologiczne oraz naturalne obszary i obiekty chronionej przyrody	7 000,00 6 998,40 99,98 %	7 000,00 6 998,40 99,98 %	7 000,00 6 998,40 99,98 %	0,00 0,00 0,00 %	7 000,00 6 998,40 99,98 %	0,00 0,00 0,00 %	0,00 0,00 0,00 %	0,00 0,00 0,00 %	0,00 0,00 0,00 %	0,00 0,00 0,00 %	0,00 0,00 0,00 %	0,00 0,00 0,00 %	0,00 0,00 0,00 %	0,00 0,00 0,00 %	0,00 0,00 0,00 %
92503	Rezerwy i pomniki przyrody	7 000,00 6 998,40 99,98 %	7 000,00 6 998,40 99,98 %	7 000,00 6 998,40 99,98 %	0,00 0,00 0,00 %	7 000,00 6 998,40 99,98 %	0,00 0,00 0,00 %	0,00 0,00 0,00 %	0,00 0,00 0,00 %	0,00 0,00 0,00 %	0,00 0,00 0,00 %	0,00 0,00 0,00 %	0,00 0,00 0,00 %	0,00 0,00 0,00 %	0,00 0,00 0,00 %	0,00 0,00 0,00 %
926	Kultura fizyczna	7 710 752,34 7 272 522,31 94,32 %	5 949 871,00 5 819 987,29 97,82 %	4 404 221,00 4 319 264,92 98,07 %	3 034 500,00 2 971 397,31 97,92 %	1 369 721,00 1 347 867,61 98,40 %	1 310 000,00 1 270 000,00 96,95 %	235 650,00 230 722,37 97,91 %	0,00 0,00 0,00 %	0,00 0,00 0,00 %	1 760 881,34 1 452 535,02 82,49 %	1 760 881,34 1 452 535,02 82,49 %	618 341,00 618 341,00 100,00 %	0,00 0,00 0,00 %	0,00 0,00 0,00 %	0,00 0,00 0,00 %
92601	Obiekty sportowe	675 000,00 534 827,27 79,23 %	0,00 0,00 0,00 %	0,00 0,00 0,00 %	0,00 0,00 0,00 %	0,00 0,00 0,00 %	0,00 0,00 0,00 %	0,00 0,00 0,00 %	0,00 0,00 0,00 %	0,00 0,00 0,00 %	675 000,00 534 827,27 79,23 %	675 000,00 534 827,27 79,23 %	0,00 0,00 0,00 %	0,00 0,00 0,00 %	0,00 0,00 0,00 %	0,00 0,00 0,00 %
92605	Zadania w zakresie kultury fizycznej	4 230 371,00 4 151 878,27 98,14 %	4 230 371,00 4 151 878,27 98,14 %	4 174 721,00 4 101 013,90 98,23 %	2 980 000,00 2 917 306,74 97,90 %	1 194 721,00 1 183 707,16 99,08 %	0,00 0,00 0,00 %	55 650,00 50 864,37 91,40 %	0,00 0,00 0,00 %	0,00 0,00 0,00 %	0,00 0,00 0,00 %	0,00 0,00 0,00 %	0,00 0,00 0,00 %	0,00 0,00 0,00 %	0,00 0,00 0,00 %	0,00 0,00 0,00 %
92695	Pozostała działalność	2 805 381,34 2 585 816,77 92,17 %	1 719 500,00 1 668 109,02 97,01 %	229 500,00 218 251,02 95,10 %	54 500,00 54 090,57 99,25 %	175 000,00 164 160,45 93,81 %	1 310 000,00 1 270 000,00 96,95 %	180 000,00 179 858,00 99,92 %	0,00 0,00 0,00 %	0,00 0,00 0,00 %	1 085 881,34 917 707,75 84,51 %	1 085 881,34 917 707,75 84,51 %	618 341,00 618 341,00 100,00 %	0,00 0,00 0,00 %	0,00 0,00 0,00 %	0,00 0,00 0,00 %

SPRAWOZDANIE Z WYKONANIA WYDATKÓW ZA 2021 ROK

WYDATKI - zadania zlecone

Dział Rozdział	Nazwa	Plan Wykonanie na dzie 2021-12-31 % planu	Wydatki bieżące	z tego							Wydatki majątkowe	z tego					
				wydatki jednostek budetowych	z tego:		dotacje na zadania bieżące	wiadczenia na rzecz osób fizycznych	wydatki na programy finansowane z udziałem rodków, o których mowa w art.5 ust.1 pkt 2 i 3	wydatki na programy finansowane z udziałem rodków, o których mowa w art.5 ust.1 pkt 2 i 3		wydatki z tytułu poręczeń i gwarancji	obsługa długu	inwestycje i zakupy inwestycyjne	w tym:		wniesienie wkładów do spółek prawa handlowego
					wynagrodzenia i składki od nich naliczane	wydatki związane z realizacją ich statutowych zadań									na programy finansowane z udziałem rodków, o których mowa w art.5 ust.1 pkt 2 i 3	zakup i objęcie akcji i udziałów	
WYDATKI OGÓŁEM		99 265 832,58 98 804 236,69 99,53 %	99 265 832,58 98 804 236,69 99,53 %	12 074 861,03 11 882 945,68 98,41 %	8 722 533,77 8 633 041,21 98,97 %	3 352 327,26 3 249 904,47 96,94 %	51 484,95 45 955,90 89,26 %	87 139 486,60 86 875 335,11 99,70 %	0,00 0,00 0,00 %	0,00 0,00 0,00 %	0,00 0,00 0,00 %	0,00 0,00 0,00 %	0,00 0,00 0,00 %	0,00 0,00 0,00 %	0,00 0,00 0,00 %		
010 Rolnictwo i łowiectwo		85 325,72 85 325,72 100,00 %	85 325,72 85 325,72 100,00 %	85 325,72 85 325,72 100,00 %	7 746,58 7 746,58 100,00 %	77 579,14 77 579,14 100,00 %	0,00 0,00 0,00 %	0,00 0,00 0,00 %	0,00 0,00 0,00 %	0,00 0,00 0,00 %	0,00 0,00 0,00 %	0,00 0,00 0,00 %	0,00 0,00 0,00 %	0,00 0,00 0,00 %	0,00 0,00 0,00 %		
01095 Pozostała działalność		85 325,72 85 325,72 100,00 %	85 325,72 85 325,72 100,00 %	85 325,72 85 325,72 100,00 %	7 746,58 7 746,58 100,00 %	77 579,14 77 579,14 100,00 %	0,00 0,00 0,00 %	0,00 0,00 0,00 %	0,00 0,00 0,00 %	0,00 0,00 0,00 %	0,00 0,00 0,00 %	0,00 0,00 0,00 %	0,00 0,00 0,00 %	0,00 0,00 0,00 %	0,00 0,00 0,00 %		
100 Górnictwo i kopalnictwo		5 877,00 5 877,00 100,00 %	5 877,00 5 877,00 100,00 %	5 877,00 5 877,00 100,00 %	5 877,00 5 877,00 100,00 %	0,00 0,00 0,00 %	0,00 0,00 0,00 %	0,00 0,00 0,00 %	0,00 0,00 0,00 %	0,00 0,00 0,00 %	0,00 0,00 0,00 %	0,00 0,00 0,00 %	0,00 0,00 0,00 %	0,00 0,00 0,00 %	0,00 0,00 0,00 %		
10095 Pozostała działalność		5 877,00 5 877,00 100,00 %	5 877,00 5 877,00 100,00 %	5 877,00 5 877,00 100,00 %	5 877,00 5 877,00 100,00 %	0,00 0,00 0,00 %	0,00 0,00 0,00 %	0,00 0,00 0,00 %	0,00 0,00 0,00 %	0,00 0,00 0,00 %	0,00 0,00 0,00 %	0,00 0,00 0,00 %	0,00 0,00 0,00 %	0,00 0,00 0,00 %	0,00 0,00 0,00 %		
600 Transport i łączność		8 988,00 8 988,00 100,00 %	8 988,00 8 988,00 100,00 %	8 988,00 8 988,00 100,00 %	8 988,00 8 988,00 100,00 %	0,00 0,00 0,00 %	0,00 0,00 0,00 %	0,00 0,00 0,00 %	0,00 0,00 0,00 %	0,00 0,00 0,00 %	0,00 0,00 0,00 %	0,00 0,00 0,00 %	0,00 0,00 0,00 %	0,00 0,00 0,00 %	0,00 0,00 0,00 %		
60095 Pozostała działalność		8 988,00 8 988,00 100,00 %	8 988,00 8 988,00 100,00 %	8 988,00 8 988,00 100,00 %	8 988,00 8 988,00 100,00 %	0,00 0,00 0,00 %	0,00 0,00 0,00 %	0,00 0,00 0,00 %	0,00 0,00 0,00 %	0,00 0,00 0,00 %	0,00 0,00 0,00 %	0,00 0,00 0,00 %	0,00 0,00 0,00 %	0,00 0,00 0,00 %	0,00 0,00 0,00 %		
700 Gospodarka mieszkaniowa		77 004,00 76 814,00 99,75 %	77 004,00 76 814,00 99,75 %	77 004,00 76 814,00 99,75 %	60 054,00 60 054,00 100,00 %	16 950,00 16 760,00 98,88 %	0,00 0,00 0,00 %	0,00 0,00 0,00 %	0,00 0,00 0,00 %	0,00 0,00 0,00 %	0,00 0,00 0,00 %	0,00 0,00 0,00 %	0,00 0,00 0,00 %	0,00 0,00 0,00 %	0,00 0,00 0,00 %		
70005 Gospodarka gruntami i nieruchomościami		77 004,00 76 814,00 99,75 %	77 004,00 76 814,00 99,75 %	77 004,00 76 814,00 99,75 %	60 054,00 60 054,00 100,00 %	16 950,00 16 760,00 98,88 %	0,00 0,00 0,00 %	0,00 0,00 0,00 %	0,00 0,00 0,00 %	0,00 0,00 0,00 %	0,00 0,00 0,00 %	0,00 0,00 0,00 %	0,00 0,00 0,00 %	0,00 0,00 0,00 %	0,00 0,00 0,00 %		
710 Działalność usługowa		575 181,00 531 553,17 92,41 %	575 181,00 531 553,17 92,41 %	575 181,00 531 553,17 92,41 %	356 778,00 356 282,56 99,86 %	218 403,00 175 270,61 80,25 %	0,00 0,00 0,00 %	0,00 0,00 0,00 %	0,00 0,00 0,00 %	0,00 0,00 0,00 %	0,00 0,00 0,00 %	0,00 0,00 0,00 %	0,00 0,00 0,00 %	0,00 0,00 0,00 %	0,00 0,00 0,00 %		
71012 Zadania z zakresu geodezji i kartografii		145 757,00 103 251,06 70,84 %	145 757,00 103 251,06 70,84 %	145 757,00 103 251,06 70,84 %	0,00 0,00 0,00 %	145 757,00 103 251,06 70,84 %	0,00 0,00 0,00 %	0,00 0,00 0,00 %	0,00 0,00 0,00 %	0,00 0,00 0,00 %	0,00 0,00 0,00 %	0,00 0,00 0,00 %	0,00 0,00 0,00 %	0,00 0,00 0,00 %	0,00 0,00 0,00 %		
71015 Nadzór budowlany		376 696,00 375 574,11 99,70 %	376 696,00 375 574,11 99,70 %	376 696,00 375 574,11 99,70 %	304 050,00 303 554,56 99,84 %	72 646,00 72 019,55 99,14 %	0,00 0,00 0,00 %	0,00 0,00 0,00 %	0,00 0,00 0,00 %	0,00 0,00 0,00 %	0,00 0,00 0,00 %	0,00 0,00 0,00 %	0,00 0,00 0,00 %	0,00 0,00 0,00 %	0,00 0,00 0,00 %		
71095 Pozostała działalność		52 728,00 52 728,00 100,00 %	52 728,00 52 728,00 100,00 %	52 728,00 52 728,00 100,00 %	52 728,00 52 728,00 100,00 %	0,00 0,00 0,00 %	0,00 0,00 0,00 %	0,00 0,00 0,00 %	0,00 0,00 0,00 %	0,00 0,00 0,00 %	0,00 0,00 0,00 %	0,00 0,00 0,00 %	0,00 0,00 0,00 %	0,00 0,00 0,00 %	0,00 0,00 0,00 %		

Nazwa Dział Rozdział	Plan Wykonanie na dzie 2021-12-31 % planu	Wydatki bie ce	z tego								Wydatki maj tkowe	z tego				
			wydatki jednostek bud etowych	z tego:		dotacje na zadania bie ce	wiadczenia na rzecz osób fizycznych	wydatki na programy finansowane z udziałem rodków, o których mowa w art.5 ust.1 pkt 2 i 3	wypłaty z tytułu por cze i gwarancji	obsługa długu		inwestycje i zakupy inwestycyjne	w tym:		zakup i obj cie akcji i udziałów	wniesienie wkładów do spółek prawa handlowego
				wynagrodzenia i składki od nich naliczane	wydatki zwi zane z realizacji ich statutowych zada								na programy finansowane z udziałem rodków, o których mowa w art.5 ust.1 pkt2 i 3			
750 Administracja publiczna	871 483,66 871 483,66 100,00 %	871 483,66 871 483,66 100,00 %	871 483,66 871 483,66 100,00 %	865 430,66 865 430,66 100,00 %	6 053,00 6 053,00 100,00 %	0,00 0,00 0,00 %	0,00 0,00 0,00 %	0,00 0,00 0,00 %	0,00 0,00 0,00 %	0,00 0,00 0,00 %	0,00 0,00 0,00 %	0,00 0,00 0,00 %	0,00 0,00 0,00 %	0,00 0,00 0,00 %	0,00 0,00 0,00 %	
75011 Urz dy wojewódzkie	761 125,66 761 125,66 100,00 %	761 125,66 761 125,66 100,00 %	761 125,66 761 125,66 100,00 %	757 770,66 757 770,66 100,00 %	3 355,00 3 355,00 100,00 %	0,00 0,00 0,00 %	0,00 0,00 0,00 %	0,00 0,00 0,00 %	0,00 0,00 0,00 %	0,00 0,00 0,00 %	0,00 0,00 0,00 %	0,00 0,00 0,00 %	0,00 0,00 0,00 %	0,00 0,00 0,00 %	0,00 0,00 0,00 %	
75045 Kwalifikacja wojskowa	22 773,00 22 773,00 100,00 %	22 773,00 22 773,00 100,00 %	22 773,00 22 773,00 100,00 %	20 640,00 20 640,00 100,00 %	2 133,00 2 133,00 100,00 %	0,00 0,00 0,00 %	0,00 0,00 0,00 %	0,00 0,00 0,00 %	0,00 0,00 0,00 %	0,00 0,00 0,00 %	0,00 0,00 0,00 %	0,00 0,00 0,00 %	0,00 0,00 0,00 %	0,00 0,00 0,00 %	0,00 0,00 0,00 %	
75056 Spis powszechny i inne	87 585,00 87 585,00 100,00 %	87 585,00 87 585,00 100,00 %	87 585,00 87 585,00 100,00 %	87 020,00 87 020,00 100,00 %	565,00 565,00 100,00 %	0,00 0,00 0,00 %	0,00 0,00 0,00 %	0,00 0,00 0,00 %	0,00 0,00 0,00 %	0,00 0,00 0,00 %	0,00 0,00 0,00 %	0,00 0,00 0,00 %	0,00 0,00 0,00 %	0,00 0,00 0,00 %	0,00 0,00 0,00 %	
751 pa stwowej, kontroli i ochrony prawa oraz s downictwa	11 500,00 11 500,00 100,00 %	11 500,00 11 500,00 100,00 %	11 500,00 11 500,00 100,00 %	10 000,00 10 000,00 100,00 %	1 500,00 1 500,00 100,00 %	0,00 0,00 0,00 %	0,00 0,00 0,00 %	0,00 0,00 0,00 %	0,00 0,00 0,00 %	0,00 0,00 0,00 %	0,00 0,00 0,00 %	0,00 0,00 0,00 %	0,00 0,00 0,00 %	0,00 0,00 0,00 %	0,00 0,00 0,00 %	
75101 Urz dy naczelnych organów władzy pa stwowej, kontroli i ochrony prawa	11 500,00 11 500,00 100,00 %	11 500,00 11 500,00 100,00 %	11 500,00 11 500,00 100,00 %	10 000,00 10 000,00 100,00 %	1 500,00 1 500,00 100,00 %	0,00 0,00 0,00 %	0,00 0,00 0,00 %	0,00 0,00 0,00 %	0,00 0,00 0,00 %	0,00 0,00 0,00 %	0,00 0,00 0,00 %	0,00 0,00 0,00 %	0,00 0,00 0,00 %	0,00 0,00 0,00 %	0,00 0,00 0,00 %	
752 Obrona narodowa	400,00 0,00 0,00 %	400,00 0,00 0,00 %	400,00 0,00 0,00 %	0,00 0,00 0,00 %	400,00 0,00 0,00 %	0,00 0,00 0,00 %	0,00 0,00 0,00 %	0,00 0,00 0,00 %	0,00 0,00 0,00 %	0,00 0,00 0,00 %	0,00 0,00 0,00 %	0,00 0,00 0,00 %	0,00 0,00 0,00 %	0,00 0,00 0,00 %	0,00 0,00 0,00 %	
75212 Pozostałe wydatki obronne	400,00 0,00 0,00 %	400,00 0,00 0,00 %	400,00 0,00 0,00 %	0,00 0,00 0,00 %	400,00 0,00 0,00 %	0,00 0,00 0,00 %	0,00 0,00 0,00 %	0,00 0,00 0,00 %	0,00 0,00 0,00 %	0,00 0,00 0,00 %	0,00 0,00 0,00 %	0,00 0,00 0,00 %	0,00 0,00 0,00 %	0,00 0,00 0,00 %	0,00 0,00 0,00 %	
754 Bezpiecze stwo publiczne i ochrona przeciwpo arowa	5 938 880,00 5 937 621,86 99,98 %	5 938 880,00 5 937 621,86 99,98 %	5 755 447,00 5 754 223,49 99,98 %	5 245 270,00 5 244 049,31 99,98 %	510 177,00 510 174,18 100,00 %	0,00 0,00 0,00 %	183 433,00 183 398,37 99,98 %	0,00 0,00 0,00 %	0,00 0,00 0,00 %	0,00 0,00 0,00 %	0,00 0,00 0,00 %	0,00 0,00 0,00 %	0,00 0,00 0,00 %	0,00 0,00 0,00 %	0,00 0,00 0,00 %	
75411 Komendy powiatowe Pa stwowej Stra y Po arnej	5 921 880,00 5 920 621,86 99,98 %	5 921 880,00 5 920 621,86 99,98 %	5 738 447,00 5 737 223,49 99,98 %	5 245 270,00 5 244 049,31 99,98 %	493 177,00 493 174,18 100,00 %	0,00 0,00 0,00 %	183 433,00 183 398,37 99,98 %	0,00 0,00 0,00 %	0,00 0,00 0,00 %	0,00 0,00 0,00 %	0,00 0,00 0,00 %	0,00 0,00 0,00 %	0,00 0,00 0,00 %	0,00 0,00 0,00 %	0,00 0,00 0,00 %	
75414 Obrona cywilna	2 000,00 2 000,00 100,00 %	2 000,00 2 000,00 100,00 %	2 000,00 2 000,00 100,00 %	0,00 0,00 0,00 %	2 000,00 2 000,00 100,00 %	0,00 0,00 0,00 %	0,00 0,00 0,00 %	0,00 0,00 0,00 %	0,00 0,00 0,00 %	0,00 0,00 0,00 %	0,00 0,00 0,00 %	0,00 0,00 0,00 %	0,00 0,00 0,00 %	0,00 0,00 0,00 %	0,00 0,00 0,00 %	
75478 Usuwanie skutków kl sk ywiołowych	15 000,00 15 000,00 100,00 %	15 000,00 15 000,00 100,00 %	15 000,00 15 000,00 100,00 %	0,00 0,00 0,00 %	15 000,00 15 000,00 100,00 %	0,00 0,00 0,00 %	0,00 0,00 0,00 %	0,00 0,00 0,00 %	0,00 0,00 0,00 %	0,00 0,00 0,00 %	0,00 0,00 0,00 %	0,00 0,00 0,00 %	0,00 0,00 0,00 %	0,00 0,00 0,00 %	0,00 0,00 0,00 %	
755 Wymiar sprawiedliwi ci	132 000,00 127 963,60 96,94 %	132 000,00 127 963,60 96,94 %	128 040,00 127 963,60 99,94 %	14 294,88 14 294,88 100,00 %	113 745,12 113 668,72 99,93 %	3 960,00 0,00 0,00 %	0,00 0,00 0,00 %	0,00 0,00 0,00 %	0,00 0,00 0,00 %	0,00 0,00 0,00 %	0,00 0,00 0,00 %	0,00 0,00 0,00 %	0,00 0,00 0,00 %	0,00 0,00 0,00 %	0,00 0,00 0,00 %	
75515 Nieodpłatna pomoc prawna	132 000,00 127 963,60 96,94 %	132 000,00 127 963,60 96,94 %	128 040,00 127 963,60 99,94 %	14 294,88 14 294,88 100,00 %	113 745,12 113 668,72 99,93 %	3 960,00 0,00 0,00 %	0,00 0,00 0,00 %	0,00 0,00 0,00 %	0,00 0,00 0,00 %	0,00 0,00 0,00 %	0,00 0,00 0,00 %	0,00 0,00 0,00 %	0,00 0,00 0,00 %	0,00 0,00 0,00 %	0,00 0,00 0,00 %	
801 O wiata i wychowanie	818 526,65 797 323,52 97,41 %	818 526,65 797 323,52 97,41 %	771 001,70 751 367,62 97,45 %	8 104,15 8 104,15 100,00 %	762 897,55 743 263,47 97,43 %	47 524,95 45 955,90 96,70 %	0,00 0,00 0,00 %	0,00 0,00 0,00 %	0,00 0,00 0,00 %	0,00 0,00 0,00 %	0,00 0,00 0,00 %	0,00 0,00 0,00 %	0,00 0,00 0,00 %	0,00 0,00 0,00 %	0,00 0,00 0,00 %	
Zapewnienie uczniom prawa do bezpłatnego dost pu do 80153 podr czników, materiałów edukacyjnych lub materiałów wiczeniowych	818 526,65 797 323,52 97,41 %	818 526,65 797 323,52 97,41 %	771 001,70 751 367,62 97,45 %	8 104,15 8 104,15 100,00 %	762 897,55 743 263,47 97,43 %	47 524,95 45 955,90 96,70 %	0,00 0,00 0,00 %	0,00 0,00 0,00 %	0,00 0,00 0,00 %	0,00 0,00 0,00 %	0,00 0,00 0,00 %	0,00 0,00 0,00 %	0,00 0,00 0,00 %	0,00 0,00 0,00 %	0,00 0,00 0,00 %	
851 Ochrona zdrowia	964 347,50 964 180,10 99,98 %	964 347,50 964 180,10 99,98 %	964 347,50 964 180,10 99,98 %	4 645,50 4 645,50 100,00 %	959 702,00 959 534,60 99,98 %	0,00 0,00 0,00 %	0,00 0,00 0,00 %	0,00 0,00 0,00 %	0,00 0,00 0,00 %	0,00 0,00 0,00 %	0,00 0,00 0,00 %	0,00 0,00 0,00 %	0,00 0,00 0,00 %	0,00 0,00 0,00 %	0,00 0,00 0,00 %	

Dział Rozdział	Nazwa	Plan Wykonanie na dzie 2021-12-31 % planu	Wydatki bie ce	z tego							Wydatki maj tkowe	z tego				
				wydatki jednostek bud etowych	z tego:		dotacje na zadania bie ce	wiadczenia na rzecz osób fizycznych	wydatki na programy finansowane z udziałem rodków, o których mowa w art.5 ust.1 pkt 2 i 3	wypłaty z tytułu por cze i gwarancji		obsługa długu	inwestycje i zakupy inwestycyjne	w tym:		
					wynagrodzenia i składki od nich naliczane	wydatki zwi zane z realizacj ich statutowych zada								na programy finansowane z udziałem rodków, o których mowa w art.5 ust.1 pkt2 i 3	zakup i obj cie akcji i udziałów	wniesienie wkładów do spółek prawa handlowego
85156	Składki na ubezpieczenie zdrowotne oraz świadczenia dla osób nieobj tych obowi zkiem ubezpieczenia zdrowotnego	959 075,00 958 907,60 99,98 %	959 075,00 958 907,60 99,98 %	959 075,00 958 907,60 99,98 %	0,00 0,00 0,00 %	959 075,00 958 907,60 99,98 %	0,00 0,00 0,00 %	0,00 0,00 0,00 %	0,00 0,00 0,00 %	0,00 0,00 0,00 %	0,00 0,00 0,00 %	0,00 0,00 0,00 %	0,00 0,00 0,00 %	0,00 0,00 0,00 %	0,00 0,00 0,00 %	
85195	Pozostała działalno	5 272,50 5 272,50 100,00 %	5 272,50 5 272,50 100,00 %	5 272,50 5 272,50 100,00 %	4 645,50 4 645,50 100,00 %	627,00 627,00 100,00 %	0,00 0,00 0,00 %	0,00 0,00 0,00 %	0,00 0,00 0,00 %	0,00 0,00 0,00 %	0,00 0,00 0,00 %	0,00 0,00 0,00 %	0,00 0,00 0,00 %	0,00 0,00 0,00 %	0,00 0,00 0,00 %	
852	Pomoc społeczna	231 646,48 215 489,96 93,03 %	231 646,48 215 489,96 93,03 %	454,88 452,71 99,52 %	0,00 0,00 0,00 %	454,88 452,71 99,52 %	0,00 0,00 0,00 %	231 191,60 215 037,25 93,01 %	0,00 0,00 0,00 %	0,00 0,00 0,00 %	0,00 0,00 0,00 %	0,00 0,00 0,00 %	0,00 0,00 0,00 %	0,00 0,00 0,00 %	0,00 0,00 0,00 %	
85215	Dodatki mieszkaniowe	4 300,48 4 264,87 99,17 %	4 300,48 4 264,87 99,17 %	85,08 83,62 98,28 %	0,00 0,00 0,00 %	85,08 83,62 98,28 %	0,00 0,00 0,00 %	4 215,40 4 181,25 99,19 %	0,00 0,00 0,00 %	0,00 0,00 0,00 %	0,00 0,00 0,00 %	0,00 0,00 0,00 %	0,00 0,00 0,00 %	0,00 0,00 0,00 %	0,00 0,00 0,00 %	
85219	O rodki pomocy społecznej	24 976,00 24 975,09 100,00 %	24 976,00 24 975,09 100,00 %	369,80 369,09 99,81 %	0,00 0,00 0,00 %	369,80 369,09 99,81 %	0,00 0,00 0,00 %	24 606,20 24 606,00 100,00 %	0,00 0,00 0,00 %	0,00 0,00 0,00 %	0,00 0,00 0,00 %	0,00 0,00 0,00 %	0,00 0,00 0,00 %	0,00 0,00 0,00 %	0,00 0,00 0,00 %	
85228	Usługi opieku cze i specjalistyczne usługi opieku cze	202 370,00 186 250,00 92,03 %	202 370,00 186 250,00 92,03 %	0,00 0,00 0,00 %	0,00 0,00 0,00 %	0,00 0,00 0,00 %	0,00 0,00 0,00 %	202 370,00 186 250,00 92,03 %	0,00 0,00 0,00 %	0,00 0,00 0,00 %	0,00 0,00 0,00 %	0,00 0,00 0,00 %	0,00 0,00 0,00 %	0,00 0,00 0,00 %	0,00 0,00 0,00 %	
853	Pozostałe zadania w zakresie polityki społecznej	340 432,32 340 432,32 100,00 %	340 432,32 340 432,32 100,00 %	340 432,32 340 432,32 100,00 %	4 500,00 4 500,00 100,00 %	335 932,32 335 932,32 100,00 %	0,00 0,00 0,00 %	0,00 0,00 0,00 %	0,00 0,00 0,00 %	0,00 0,00 0,00 %	0,00 0,00 0,00 %	0,00 0,00 0,00 %	0,00 0,00 0,00 %	0,00 0,00 0,00 %	0,00 0,00 0,00 %	
85334	Pomoc dla repatriantów	314 692,32 314 692,32 100,00 %	314 692,32 314 692,32 100,00 %	314 692,32 314 692,32 100,00 %	4 500,00 4 500,00 100,00 %	310 192,32 310 192,32 100,00 %	0,00 0,00 0,00 %	0,00 0,00 0,00 %	0,00 0,00 0,00 %	0,00 0,00 0,00 %	0,00 0,00 0,00 %	0,00 0,00 0,00 %	0,00 0,00 0,00 %	0,00 0,00 0,00 %	0,00 0,00 0,00 %	
85395	Pozostała działalno	25 740,00 25 740,00 100,00 %	25 740,00 25 740,00 100,00 %	25 740,00 25 740,00 100,00 %	0,00 0,00 0,00 %	25 740,00 25 740,00 100,00 %	0,00 0,00 0,00 %	0,00 0,00 0,00 %	0,00 0,00 0,00 %	0,00 0,00 0,00 %	0,00 0,00 0,00 %	0,00 0,00 0,00 %	0,00 0,00 0,00 %	0,00 0,00 0,00 %	0,00 0,00 0,00 %	
855	Rodzina	89 204 240,25 88 829 683,78 99,58 %	89 204 240,25 88 829 683,78 99,58 %	2 479 378,25 2 352 784,29 94,89 %	2 130 845,00 2 043 068,57 95,88 %	348 533,25 309 715,72 88,86 %	0,00 0,00 0,00 %	86 724 862,00 86 476 899,49 99,71 %	0,00 0,00 0,00 %	0,00 0,00 0,00 %	0,00 0,00 0,00 %	0,00 0,00 0,00 %	0,00 0,00 0,00 %	0,00 0,00 0,00 %	0,00 0,00 0,00 %	
85501	wiadczenie wychowawcze	70 483 509,00 70 428 608,94 99,92 %	70 483 509,00 70 428 608,94 99,92 %	594 175,00 590 934,12 99,45 %	543 535,00 543 473,89 99,99 %	50 640,00 47 460,23 93,72 %	0,00 0,00 0,00 %	69 889 334,00 69 837 674,82 99,93 %	0,00 0,00 0,00 %	0,00 0,00 0,00 %	0,00 0,00 0,00 %	0,00 0,00 0,00 %	0,00 0,00 0,00 %	0,00 0,00 0,00 %	0,00 0,00 0,00 %	
85502	wiadczenia rodzinne, świadczenie z funduszu alimentacyjnego oraz składki na ubezpieczenia emerytalne i rentowe z ubezpieczenia społecznego	18 013 913,00 17 700 290,66 98,26 %	18 013 913,00 17 700 290,66 98,26 %	1 738 639,00 1 619 339,82 93,14 %	1 579 289,00 1 491 638,78 94,45 %	159 350,00 127 701,04 80,14 %	0,00 0,00 0,00 %	16 275 274,00 16 080 950,84 98,81 %	0,00 0,00 0,00 %	0,00 0,00 0,00 %	0,00 0,00 0,00 %	0,00 0,00 0,00 %	0,00 0,00 0,00 %	0,00 0,00 0,00 %	0,00 0,00 0,00 %	
85503	Karta Du ej Rodziny	3 040,00 3 040,00 100,00 %	3 040,00 3 040,00 100,00 %	3 040,00 3 040,00 100,00 %	3 040,00 3 040,00 100,00 %	0,00 0,00 0,00 %	0,00 0,00 0,00 %	0,00 0,00 0,00 %	0,00 0,00 0,00 %	0,00 0,00 0,00 %	0,00 0,00 0,00 %	0,00 0,00 0,00 %	0,00 0,00 0,00 %	0,00 0,00 0,00 %	0,00 0,00 0,00 %	
85504	Wspieranie rodziny	25 176,25 23 790,00 94,49 %	25 176,25 23 790,00 94,49 %	1 176,25 90,00 7,65 %	0,00 0,00 0,00 %	1 176,25 90,00 7,65 %	0,00 0,00 0,00 %	24 000,00 23 700,00 98,75 %	0,00 0,00 0,00 %	0,00 0,00 0,00 %	0,00 0,00 0,00 %	0,00 0,00 0,00 %	0,00 0,00 0,00 %	0,00 0,00 0,00 %	0,00 0,00 0,00 %	
85508	Rodziny zast pcze	541 670,00 539 924,73 99,68 %	541 670,00 539 924,73 99,68 %	5 416,00 5 350,90 98,80 %	4 981,00 4 915,90 98,69 %	435,00 435,00 100,00 %	0,00 0,00 0,00 %	536 254,00 534 573,83 99,69 %	0,00 0,00 0,00 %	0,00 0,00 0,00 %	0,00 0,00 0,00 %	0,00 0,00 0,00 %	0,00 0,00 0,00 %	0,00 0,00 0,00 %	0,00 0,00 0,00 %	
85513	Składki na ubezpieczenie zdrowotne opłacane za osoby pobieraj ce niektóre świadczenia rodzinne oraz za osoby pobieraj ce zasiłki dla opiekunów	136 932,00 134 029,45 97,88 %	136 932,00 134 029,45 97,88 %	136 932,00 134 029,45 97,88 %	0,00 0,00 0,00 %	136 932,00 134 029,45 97,88 %	0,00 0,00 0,00 %	0,00 0,00 0,00 %	0,00 0,00 0,00 %	0,00 0,00 0,00 %	0,00 0,00 0,00 %	0,00 0,00 0,00 %	0,00 0,00 0,00 %	0,00 0,00 0,00 %	0,00 0,00 0,00 %	

SPRAWOZDANIE Z WYKONANIA WYDATKÓW ZA 2021 ROK

WYDATKI - zadania realizowane na podstawie porozumie z organami administracji rządowej

Dział Rozdział	Plan Wykonanie na dzie 2021-12-31 % planu	Wydatki bieżące	z tego								Wydatki majątkowe	z tego			
			wydatki jednostek budetowych	z tego:		dotacje na zadania bieżące	wiadczenia na rzecz osób fizycznych	wydatki na programy finansowane z udziałem rodków, o których mowa w art.5 ust.1 pkt 2 i 3	wyплаты z tytułu poręczeń i gwarancji	obsługa długu		inwestycje i zakupy inwestycyjne	w tym:		
				wynagrodzenia i składki od nich naliczane	wydatki związane z realizacją ich statutowych zadań								na programy finansowane z udziałem rodków, o których mowa w art.5 ust.1 pkt2 i 3	zakup i objęcie akcji i udziałów	wniesienie wkładów do spółek prawa handlowego
WYDATKI OGÓŁEM	254 750,00 161 125,00 63,25 %	254 750,00 161 125,00 63,25 %	254 750,00 161 125,00 63,25 %	252 750,00 159 125,00 62,96 %	2 000,00 2 000,00 100,00 %	0,00 0,00 0,00 %	0,00 0,00 0,00 %	0,00 0,00 0,00 %	0,00 0,00 0,00 %	0,00 0,00 0,00 %	0,00 0,00 0,00 %	0,00 0,00 0,00 %	0,00 0,00 0,00 %	0,00 0,00 0,00 %	0,00 0,00 0,00 %
710 Działalność usługowa	2 000,00 2 000,00 100,00 %	2 000,00 2 000,00 100,00 %	2 000,00 2 000,00 100,00 %	0,00 0,00 0,00 %	2 000,00 2 000,00 100,00 %	0,00 0,00 0,00 %	0,00 0,00 0,00 %	0,00 0,00 0,00 %	0,00 0,00 0,00 %	0,00 0,00 0,00 %	0,00 0,00 0,00 %	0,00 0,00 0,00 %	0,00 0,00 0,00 %	0,00 0,00 0,00 %	0,00 0,00 0,00 %
<i>71035 Cmentarze</i>	2 000,00 2 000,00 100,00 %	2 000,00 2 000,00 100,00 %	2 000,00 2 000,00 100,00 %	0,00 0,00 0,00 %	2 000,00 2 000,00 100,00 %	0,00 0,00 0,00 %	0,00 0,00 0,00 %	0,00 0,00 0,00 %	0,00 0,00 0,00 %	0,00 0,00 0,00 %	0,00 0,00 0,00 %	0,00 0,00 0,00 %	0,00 0,00 0,00 %	0,00 0,00 0,00 %	0,00 0,00 0,00 %
750 Administracja publiczna	16 150,00 16 150,00 100,00 %	16 150,00 16 150,00 100,00 %	16 150,00 16 150,00 100,00 %	16 150,00 16 150,00 100,00 %	0,00 0,00 0,00 %	0,00 0,00 0,00 %	0,00 0,00 0,00 %	0,00 0,00 0,00 %	0,00 0,00 0,00 %	0,00 0,00 0,00 %	0,00 0,00 0,00 %	0,00 0,00 0,00 %	0,00 0,00 0,00 %	0,00 0,00 0,00 %	0,00 0,00 0,00 %
<i>75045 Kwalifikacja wojskowa</i>	16 150,00 16 150,00 100,00 %	16 150,00 16 150,00 100,00 %	16 150,00 16 150,00 100,00 %	16 150,00 16 150,00 100,00 %	0,00 0,00 0,00 %	0,00 0,00 0,00 %	0,00 0,00 0,00 %	0,00 0,00 0,00 %	0,00 0,00 0,00 %	0,00 0,00 0,00 %	0,00 0,00 0,00 %	0,00 0,00 0,00 %	0,00 0,00 0,00 %	0,00 0,00 0,00 %	0,00 0,00 0,00 %
854 Edukacyjna opieka wychowawcza	236 600,00 142 975,00 60,43 %	236 600,00 142 975,00 60,43 %	236 600,00 142 975,00 60,43 %	236 600,00 142 975,00 60,43 %	0,00 0,00 0,00 %	0,00 0,00 0,00 %	0,00 0,00 0,00 %	0,00 0,00 0,00 %	0,00 0,00 0,00 %	0,00 0,00 0,00 %	0,00 0,00 0,00 %	0,00 0,00 0,00 %	0,00 0,00 0,00 %	0,00 0,00 0,00 %	0,00 0,00 0,00 %
<i>Poradnie 85406 psychologiczno-pedagogiczne, w tym poradnie specjalistyczne</i>	236 600,00 142 975,00 60,43 %	236 600,00 142 975,00 60,43 %	236 600,00 142 975,00 60,43 %	236 600,00 142 975,00 60,43 %	0,00 0,00 0,00 %	0,00 0,00 0,00 %	0,00 0,00 0,00 %	0,00 0,00 0,00 %	0,00 0,00 0,00 %	0,00 0,00 0,00 %	0,00 0,00 0,00 %	0,00 0,00 0,00 %	0,00 0,00 0,00 %	0,00 0,00 0,00 %	0,00 0,00 0,00 %

SPRAWOZDANIE Z WYKONANIA WYDATKÓW ZA 2021 ROK

WYDATKI - zadania realizowane na podstawie porozumie z jednostkami samorządu terytorialnego

Dział Rozdział	Nazwa	Plan Wykonanie na dzie 2021-12-31 % planu	Wydatki bieżące	z tego							Wydatki majątkowe	z tego				
				wydatki jednostek budetowych	z tego:		dotacje na zadania bieżące	wiadczenia na rzecz osób fizycznych	wydatki na programy finansowane z udziałem rodków, o których mowa w art.5 ust.1 pkt 2 i 3	wyплаты z tytułu poręczeń i gwarancji		obsługa długu	inwestycje i zakupy inwestycyjne	w tym:		wniesienie wkładów do spółek prawa handlowego
					wynagrodzenia i składki od nich naliczane	wydatki związane z realizacją ich statutowych zadań								na programy finansowane z udziałem rodków, o których mowa w art.5 ust.1 pkt2 i 3	zakup i objęcie akcji i udziałów	
WYDATKI OGÓŁEM		130 645,00 83 106,20 63,61 %	116 245,00 68 767,40 59,16 %	0,00 0,00 0,00 %	0,00 0,00 0,00 %	0,00 0,00 0,00 %	116 245,00 68 767,40 59,16 %	0,00 0,00 0,00 %	0,00 0,00 0,00 %	0,00 0,00 0,00 %	0,00 0,00 0,00 %	14 400,00 14 338,80 99,57 %	14 400,00 14 338,80 99,57 %	0,00 0,00 0,00 %	0,00 0,00 0,00 %	0,00 0,00 0,00 %
600	Transport i łączność	31 725,00 21 770,55 68,62 %	17 325,00 7 431,75 42,90 %	0,00 0,00 0,00 %	0,00 0,00 0,00 %	0,00 0,00 0,00 %	17 325,00 7 431,75 42,90 %	0,00 0,00 0,00 %	0,00 0,00 0,00 %	0,00 0,00 0,00 %	0,00 0,00 0,00 %	14 400,00 14 338,80 99,57 %	14 400,00 14 338,80 99,57 %	0,00 0,00 0,00 %	0,00 0,00 0,00 %	0,00 0,00 0,00 %
60015	Drogi publiczne w miastach na prawach powiatu	17 325,00 7 431,75 42,90 %	17 325,00 7 431,75 42,90 %	0,00 0,00 0,00 %	0,00 0,00 0,00 %	0,00 0,00 0,00 %	17 325,00 7 431,75 42,90 %	0,00 0,00 0,00 %	0,00 0,00 0,00 %	0,00 0,00 0,00 %	0,00 0,00 0,00 %	0,00 0,00 0,00 %	0,00 0,00 0,00 %	0,00 0,00 0,00 %	0,00 0,00 0,00 %	0,00 0,00 0,00 %
60016	Drogi publiczne gminne	14 400,00 14 338,80 99,57 %	0,00 0,00 0,00 %	0,00 0,00 0,00 %	0,00 0,00 0,00 %	0,00 0,00 0,00 %	0,00 0,00 0,00 %	0,00 0,00 0,00 %	0,00 0,00 0,00 %	0,00 0,00 0,00 %	0,00 0,00 0,00 %	14 400,00 14 338,80 99,57 %	14 400,00 14 338,80 99,57 %	0,00 0,00 0,00 %	0,00 0,00 0,00 %	0,00 0,00 0,00 %
801	Oświata i wychowanie	70 000,00 50 855,65 72,65 %	70 000,00 50 855,65 72,65 %	0,00 0,00 0,00 %	0,00 0,00 0,00 %	0,00 0,00 0,00 %	70 000,00 50 855,65 72,65 %	0,00 0,00 0,00 %	0,00 0,00 0,00 %	0,00 0,00 0,00 %	0,00 0,00 0,00 %	0,00 0,00 0,00 %	0,00 0,00 0,00 %	0,00 0,00 0,00 %	0,00 0,00 0,00 %	0,00 0,00 0,00 %
80101	Szkoły podstawowe	3 000,00 2 727,47 90,92 %	3 000,00 2 727,47 90,92 %	0,00 0,00 0,00 %	0,00 0,00 0,00 %	0,00 0,00 0,00 %	3 000,00 2 727,47 90,92 %	0,00 0,00 0,00 %	0,00 0,00 0,00 %	0,00 0,00 0,00 %	0,00 0,00 0,00 %	0,00 0,00 0,00 %	0,00 0,00 0,00 %	0,00 0,00 0,00 %	0,00 0,00 0,00 %	0,00 0,00 0,00 %
80115	Technika	3 500,00 2 675,67 76,45 %	3 500,00 2 675,67 76,45 %	0,00 0,00 0,00 %	0,00 0,00 0,00 %	0,00 0,00 0,00 %	3 500,00 2 675,67 76,45 %	0,00 0,00 0,00 %	0,00 0,00 0,00 %	0,00 0,00 0,00 %	0,00 0,00 0,00 %	0,00 0,00 0,00 %	0,00 0,00 0,00 %	0,00 0,00 0,00 %	0,00 0,00 0,00 %	0,00 0,00 0,00 %
80117	Branża oświatowa szkoły I i II stopnia	60 000,00 44 625,88 74,38 %	60 000,00 44 625,88 74,38 %	0,00 0,00 0,00 %	0,00 0,00 0,00 %	0,00 0,00 0,00 %	60 000,00 44 625,88 74,38 %	0,00 0,00 0,00 %	0,00 0,00 0,00 %	0,00 0,00 0,00 %	0,00 0,00 0,00 %	0,00 0,00 0,00 %	0,00 0,00 0,00 %	0,00 0,00 0,00 %	0,00 0,00 0,00 %	0,00 0,00 0,00 %
80120	Licea ogólnokształcące	3 500,00 826,63 23,62 %	3 500,00 826,63 23,62 %	0,00 0,00 0,00 %	0,00 0,00 0,00 %	0,00 0,00 0,00 %	3 500,00 826,63 23,62 %	0,00 0,00 0,00 %	0,00 0,00 0,00 %	0,00 0,00 0,00 %	0,00 0,00 0,00 %	0,00 0,00 0,00 %	0,00 0,00 0,00 %	0,00 0,00 0,00 %	0,00 0,00 0,00 %	0,00 0,00 0,00 %
852	Pomoc społeczna	13 000,00 0,00 0,00 %	13 000,00 0,00 0,00 %	0,00 0,00 0,00 %	0,00 0,00 0,00 %	0,00 0,00 0,00 %	13 000,00 0,00 0,00 %	0,00 0,00 0,00 %	0,00 0,00 0,00 %	0,00 0,00 0,00 %	0,00 0,00 0,00 %	0,00 0,00 0,00 %	0,00 0,00 0,00 %	0,00 0,00 0,00 %	0,00 0,00 0,00 %	0,00 0,00 0,00 %
85203	Ośrodki wsparcia	13 000,00 0,00 0,00 %	13 000,00 0,00 0,00 %	0,00 0,00 0,00 %	0,00 0,00 0,00 %	0,00 0,00 0,00 %	13 000,00 0,00 0,00 %	0,00 0,00 0,00 %	0,00 0,00 0,00 %	0,00 0,00 0,00 %	0,00 0,00 0,00 %	0,00 0,00 0,00 %	0,00 0,00 0,00 %	0,00 0,00 0,00 %	0,00 0,00 0,00 %	0,00 0,00 0,00 %
855	Rodzina	15 920,00 10 480,00 65,83 %	15 920,00 10 480,00 65,83 %	0,00 0,00 0,00 %	0,00 0,00 0,00 %	0,00 0,00 0,00 %	15 920,00 10 480,00 65,83 %	0,00 0,00 0,00 %	0,00 0,00 0,00 %	0,00 0,00 0,00 %	0,00 0,00 0,00 %	0,00 0,00 0,00 %	0,00 0,00 0,00 %	0,00 0,00 0,00 %	0,00 0,00 0,00 %	0,00 0,00 0,00 %
85516	System opieki nad dziećmi w wieku do lat 3	15 920,00 10 480,00 65,83 %	15 920,00 10 480,00 65,83 %	0,00 0,00 0,00 %	0,00 0,00 0,00 %	0,00 0,00 0,00 %	15 920,00 10 480,00 65,83 %	0,00 0,00 0,00 %	0,00 0,00 0,00 %	0,00 0,00 0,00 %	0,00 0,00 0,00 %	0,00 0,00 0,00 %	0,00 0,00 0,00 %	0,00 0,00 0,00 %	0,00 0,00 0,00 %	0,00 0,00 0,00 %

Sprawozdanie z wykonania przychodów i rozchodów budżetu za 2021r.

w złotych

Lp.	Treść	§	Plan	Wykonanie
Przychody ogółem:			30 697 670,98	30 618 878,35
1	Przychody jednostek samorządu terytorialnego z niewykorzystanych środków pieniężnych na rachunku bieżącym budżetu, wynikających z rozliczenia dochodów i wydatków nimi finansowanych związanych ze szczególnymi zasadami wykonywania budżetu określonymi w odrębnych ustawach (rozliczenie dochodów z Rządowego Funduszu Inwestycji Lokalnych)	905	6 800 000,00	10 319 827,06
2	Przychody jednostek samorządu terytorialnego z niewykorzystanych środków pieniężnych na rachunku bieżącym budżetu, wynikających z rozliczenia dochodów i wydatków nimi finansowanych związanych ze szczególnymi zasadami wykonywania budżetu określonymi w odrębnych ustawach (Gospodarka odpadami komunalnymi)	905	1 922 013,35	
3	Przychody jednostek samorządu terytorialnego z wynikających z rozliczenia środków określonych w art. 5 ust. 1 pkt 2 ustawy i dotacji na realizację programu, projektu lub zadania finansowanego z udziałem tych środków	906	1 534 069,28	
4	Przychody z zaciągniętych pożyczek i kredytów na rynku krajowym	952	20 111 588,35	19 979 051,29
	w tym na spłatę wcześniej zaciągniętych zobowiązań z tytułu zaciągniętych kredytów i pożyczek		18 137 914,52	18 137 914,52
	w tym na finansowanie planowanego deficytu		1 973 673,83	1 841 136,77
5	Przychody ze spłat pożyczek i kredytów udzielonych ze środków publicznych	951	330 000,00	320 000,00
Rozchody ogółem:			18 137 914,52	18 137 914,52
1	Spłaty otrzymanych krajowych pożyczek i kredytów	992	18 137 914,52	18 137 914,52
	w tym spłaty kredytów		17 273 868,52	17 273 868,52
	w tym spłaty pożyczek		864 046,00	864 046,00

Załącznik Nr 15 do uchwały Nr 566/XLIV/22
Rady Miasta Żory
z dnia 23 czerwca 2022 r.

SPRAWOZDANIE Z WYKONANIA BUD ETU OBYWATELSKIEGO ZA 2021 ROK

WYDATKI

w złotych

Dz. Roz. Zad.			Plan na dz. 2021-12-31	Wyk. na dz. 2021-12-31	Wsk.% (5:4)
1	2	3	4	5	6
900 - Gospodarka komunalna i ochrona środowiska			1 943 200,00	1 398 554,19	71,97
90004 - Utrzymanie zieleni w miastach i gminach			1 309 000,00	787 510,00	60,16
Zazieleni ory			1 309 000,00	787 510,00	60,16
90095 - Pozostała działalność			634 200,00	611 044,19	96,35
Przystanek Zachód			634 200,00	611 044,19	96,35
926 - Kultura fizyczna			382 025,00	329 827,57	86,34
92601 - Obiekty sportowe			382 025,00	329 827,57	86,34
Wykonanie projektu budowlanego pełnowymiarowego boiska piłkarskiego wraz z oświetleniem, zapleczem socjalno-szatniowym i parkingiem			62 025,00	14 760,00	23,80
Budowa kortu do gry w padel			320 000,00	315 067,57	98,46
Razem:			2 325 225,00	1 728 381,76	74,33

ZESTAWIENIE DOTACJI UDZIELONYCH Z BUD ETU W 2021 ROKU

WYDATKI											
Dział Rozdział §	Jednostka otrzymująca dotację Zakres (przeznaczenie dotacji)	Wykonanie na 2021-12-31 % planu	Dotacje dla jednostek sektora finansów publicznych				Dotacje dla jednostek spoza sektora finansów publicznych				Razem
			podmiotowe	przedmiotowe	celowe	razem	podmiotowe	przedmiotowe	celowe	razem	
010	Rolnictwo i łowiectwo		0,00	0,00	0,00	0,00	60 000,00	0,00	0,00	60 000,00	60 000,00
			0,00	0,00	0,00	0,00	60 000,00	0,00	0,00	60 000,00	60 000,00
			0,00 %	0,00 %	0,00 %	0,00 %	100,00 %	0,00 %	0,00 %	100,00 %	100,00 %
	01008 Melioracje wodne		0,00	0,00	0,00	0,00	60 000,00	0,00	0,00	60 000,00	60 000,00
			0,00	0,00	0,00	0,00	60 000,00	0,00	0,00	60 000,00	60 000,00
			0,00 %	0,00 %	0,00 %	0,00 %	100,00 %	0,00 %	0,00 %	100,00 %	100,00 %
600	Transport i łączność		0,00	0,00	7 036 325,00	7 036 325,00	0,00	0,00	0,00	0,00	7 036 325,00
			0,00	0,00	6 905 573,49	6 905 573,49	0,00	0,00	0,00	0,00	6 905 573,49
			0,00 %	0,00 %	98,14 %	98,14 %	0,00 %	0,00 %	0,00 %	0,00 %	98,14 %
	60002 Infrastruktura kolejowa		0,00	0,00	304 600,00	304 600,00	0,00	0,00	0,00	0,00	304 600,00
			0,00	0,00	304 578,75	304 578,75	0,00	0,00	0,00	0,00	304 578,75
			0,00 %	0,00 %	99,99 %	99,99 %	0,00 %	0,00 %	0,00 %	0,00 %	99,99 %
	60004 Lokalny transport zbiorowy		0,00	0,00	6 700 000,00	6 700 000,00	0,00	0,00	0,00	0,00	6 700 000,00
			0,00	0,00	6 579 224,19	6 579 224,19	0,00	0,00	0,00	0,00	6 579 224,19
			0,00 %	0,00 %	98,20 %	98,20 %	0,00 %	0,00 %	0,00 %	0,00 %	98,20 %
	60015 Drogi publiczne w miastach na prawach powiatu		0,00	0,00	17 325,00	17 325,00	0,00	0,00	0,00	0,00	17 325,00
			0,00	0,00	7 431,75	7 431,75	0,00	0,00	0,00	0,00	7 431,75
			0,00 %	0,00 %	42,90 %	42,90 %	0,00 %	0,00 %	0,00 %	0,00 %	42,90 %
	60016 Drogi publiczne gminne		0,00	0,00	14 400,00	14 400,00	0,00	0,00	0,00	0,00	14 400,00
			0,00	0,00	14 338,80	14 338,80	0,00	0,00	0,00	0,00	14 338,80
			0,00 %	0,00 %	99,57 %	99,57 %	0,00 %	0,00 %	0,00 %	0,00 %	99,57 %
750	Administracja publiczna		0,00	0,00	0,00	0,00	0,00	0,00	54 000,00	54 000,00	54 000,00
			0,00	0,00	0,00	0,00	0,00	0,00	36 823,42	36 823,42	36 823,42
			0,00 %	0,00 %	0,00 %	0,00 %	0,00 %	0,00 %	68,19 %	68,19 %	68,19 %
	75075 Promocja jednostek samorządu terytorialnego		0,00	0,00	0,00	0,00	0,00	0,00	54 000,00	54 000,00	54 000,00
			0,00	0,00	0,00	0,00	0,00	0,00	36 823,42	36 823,42	36 823,42
			0,00 %	0,00 %	0,00 %	0,00 %	0,00 %	0,00 %	68,19 %	68,19 %	68,19 %
755	Wymiar sprawiedliwości		0,00	0,00	0,00	0,00	0,00	0,00	3 960,00	3 960,00	3 960,00
			0,00	0,00	0,00	0,00	0,00	0,00	0,00	0,00	0,00
			0,00 %	0,00 %	0,00 %	0,00 %	0,00 %	0,00 %	0,00 %	0,00 %	0,00 %
	75515 Nieodpłatna pomoc prawna		0,00	0,00	0,00	0,00	0,00	0,00	3 960,00	3 960,00	3 960,00
			0,00	0,00	0,00	0,00	0,00	0,00	0,00	0,00	0,00
			0,00 %	0,00 %	0,00 %	0,00 %	0,00 %	0,00 %	0,00 %	0,00 %	0,00 %
801	Oświata i wychowanie		0,00	0,00	70 000,00	70 000,00	15 402 100,00	0,00	170 625,55	15 572 725,55	15 642 725,55
			0,00	0,00	50 855,65	50 855,65	14 303 223,91	0,00	169 049,50	14 472 273,41	14 523 129,06
			0,00 %	0,00 %	72,65 %	72,65 %	92,87 %	0,00 %	99,08 %	92,93 %	92,84 %

Dział Rozdział §	Jednostka otrzymująca dotację Zakres (przeznaczenie dotacji)	Wykonanie na 2021-12-31 Plan % planu	Dotacje dla jednostek sektora finansów publicznych				Dotacje dla jednostek spoza sektora finansów publicznych				Razem
			podmiotowe	przedmiotowe	celowe	razem	podmiotowe	przedmiotowe	celowe	razem	
80101	Szkoły podstawowe		0,00	0,00	3 000,00	3 000,00	2 696 000,00	0,00	7 350,60	2 703 350,60	2 706 350,60
			0,00	0,00	2 727,47	2 727,47	2 509 957,00	0,00	7 350,60	2 517 307,60	2 520 035,07
			0,00 %	0,00 %	90,92 %	90,92 %	93,10 %	0,00 %	100,00 %	93,12 %	93,12 %
80102	Szkoły podstawowe specjalne		0,00	0,00	0,00	0,00	1 345 000,00	0,00	0,00	1 345 000,00	1 345 000,00
			0,00	0,00	0,00	0,00	1 043 418,30	0,00	0,00	1 043 418,30	1 043 418,30
			0,00 %	0,00 %	0,00 %	0,00 %	77,58 %	0,00 %	0,00 %	77,58 %	77,58 %
80104	Przedszkola		0,00	0,00	0,00	0,00	1 620 000,00	0,00	0,00	1 620 000,00	1 620 000,00
			0,00	0,00	0,00	0,00	1 581 084,58	0,00	0,00	1 581 084,58	1 581 084,58
			0,00 %	0,00 %	0,00 %	0,00 %	97,60 %	0,00 %	0,00 %	97,60 %	97,60 %
80106	Inne formy wychowania przedszkolnego		0,00	0,00	0,00	0,00	210 000,00	0,00	0,00	210 000,00	210 000,00
			0,00	0,00	0,00	0,00	185 820,00	0,00	0,00	185 820,00	185 820,00
			0,00 %	0,00 %	0,00 %	0,00 %	88,49 %	0,00 %	0,00 %	88,49 %	88,49 %
80115	Technika		0,00	0,00	3 500,00	3 500,00	878 400,00	0,00	11 550,00	889 950,00	893 450,00
			0,00	0,00	2 675,67	2 675,67	866 032,96	0,00	11 550,00	877 582,96	880 258,63
			0,00 %	0,00 %	76,45 %	76,45 %	98,59 %	0,00 %	100,00 %	98,61 %	98,52 %
80116	Szkoły policealne		0,00	0,00	0,00	0,00	593 600,00	0,00	0,00	593 600,00	593 600,00
			0,00	0,00	0,00	0,00	207 530,30	0,00	0,00	207 530,30	207 530,30
			0,00 %	0,00 %	0,00 %	0,00 %	34,96 %	0,00 %	0,00 %	34,96 %	34,96 %
80117	Branżowe szkoły I i II stopnia		0,00	0,00	60 000,00	60 000,00	0,00	0,00	0,00	60 000,00	60 000,00
			0,00	0,00	44 625,88	44 625,88	0,00	0,00	0,00	44 625,88	44 625,88
			0,00 %	0,00 %	74,38 %	74,38 %	0,00 %	0,00 %	0,00 %	74,38 %	74,38 %
80120	Licea ogólnokształcące		0,00	0,00	3 500,00	3 500,00	507 100,00	0,00	4 200,00	511 300,00	514 800,00
			0,00	0,00	826,63	826,63	426 568,48	0,00	4 200,00	430 768,48	431 595,11
			0,00 %	0,00 %	23,62 %	23,62 %	84,12 %	0,00 %	100,00 %	84,25 %	83,84 %
80149	Realizacja zadań wymagających stosowania specjalnej organizacji nauki i metod pracy dla dzieci w przedszkolach, oddziałach przedszkolnych w szkołach podstawowych i innych formach wychowania przedszkolnego		0,00	0,00	0,00	0,00	2 852 000,00	0,00	0,00	2 852 000,00	2 852 000,00
			0,00	0,00	0,00	0,00	2 851 080,07	0,00	0,00	2 851 080,07	2 851 080,07
			0,00 %	0,00 %	0,00 %	0,00 %	99,97 %	0,00 %	0,00 %	99,97 %	99,97 %
80150	Realizacja zadań wymagających stosowania specjalnej organizacji nauki i metod pracy dla dzieci i młodzieży w szkołach podstawowych		0,00	0,00	0,00	0,00	3 980 000,00	0,00	0,00	3 980 000,00	3 980 000,00
			0,00	0,00	0,00	0,00	3 978 715,10	0,00	0,00	3 978 715,10	3 978 715,10
			0,00 %	0,00 %	0,00 %	0,00 %	99,97 %	0,00 %	0,00 %	99,97 %	99,97 %
80152	Realizacja zadań wymagających stosowania specjalnej organizacji nauki i metod pracy dla dzieci i młodzieży w gimnazjach, klasach dotychczasowego gimnazjum prowadzonych w szkołach innego typu, liceach ogólnokształcących, technikach, szkołach policealnych, branżowych szkołach I i II stopnia i klasach dotychczasowej zasadniczej szkoły zawodowej prowadzonych w branżowych szkołach I stopnia oraz szkołach artystycznych		0,00	0,00	0,00	0,00	720 000,00	0,00	0,00	720 000,00	720 000,00
			0,00	0,00	0,00	0,00	653 017,12	0,00	0,00	653 017,12	653 017,12
			0,00 %	0,00 %	0,00 %	0,00 %	90,70 %	0,00 %	0,00 %	90,70 %	90,70 %
80153	Zapewnienie uczniom prawa do bezpłatnego dostępu do podręczników, materiałów edukacyjnych lub materiałów wyczeniowych		0,00	0,00	0,00	0,00	0,00	0,00	47 524,95	47 524,95	47 524,95
			0,00	0,00	0,00	0,00	0,00	0,00	45 955,90	45 955,90	45 955,90
			0,00 %	0,00 %	0,00 %	0,00 %	0,00 %	0,00 %	96,70 %	96,70 %	96,70 %
80195	Pozostała działalność		0,00	0,00	0,00	0,00	0,00	0,00	100 000,00	100 000,00	100 000,00
			0,00	0,00	0,00	0,00	0,00	0,00	99 993,00	99 993,00	99 993,00
			0,00 %	0,00 %	0,00 %	0,00 %	0,00 %	0,00 %	99,99 %	99,99 %	99,99 %
851	Ochrona zdrowia		0,00	0,00	0,00	0,00	0,00	0,00	605 800,00	605 800,00	605 800,00
			0,00	0,00	0,00	0,00	0,00	0,00	284 099,10	284 099,10	284 099,10
			0,00 %	0,00 %	0,00 %	0,00 %	0,00 %	0,00 %	46,90 %	46,90 %	46,90 %
85149	Programy polityki zdrowotnej		0,00	0,00	0,00	0,00	0,00	0,00	320 800,00	320 800,00	320 800,00
			0,00	0,00	0,00	0,00	0,00	0,00	119 099,10	119 099,10	119 099,10
			0,00 %	0,00 %	0,00 %	0,00 %	0,00 %	0,00 %	37,13 %	37,13 %	37,13 %
85153	Zwalczanie narkomanii		0,00	0,00	0,00	0,00	0,00	0,00	10 000,00	10 000,00	10 000,00
			0,00	0,00	0,00	0,00	0,00	0,00	10 000,00	10 000,00	10 000,00
			0,00 %	0,00 %	0,00 %	0,00 %	0,00 %	0,00 %	100,00 %	100,00 %	100,00 %

Dział Rozdział §	Jednostka otrzymująca dotację Zakres (przeznaczenie dotacji)	Plan Wykonanie na 2021-12-31 % planu	Dotacje dla jednostek sektora finansów publicznych				Dotacje dla jednostek spoza sektora finansów publicznych				Razem
			podmiotowe	przedmiotowe	celowe	razem	podmiotowe	przedmiotowe	celowe	razem	
			0,00	0,00	0,00	0,00	0,00	0,00	125 000,00	125 000,00	125 000,00
	85154 Przeciwdziałanie alkoholizmowi		0,00	0,00	0,00	0,00	0,00	0,00	24 000,00	24 000,00	24 000,00
			0,00 %	0,00 %	0,00 %	0,00 %	0,00 %	0,00 %	19,20 %	19,20 %	19,20 %
			0,00	0,00	0,00	0,00	0,00	0,00	150 000,00	150 000,00	150 000,00
	85195 Pozostała działalność		0,00	0,00	0,00	0,00	0,00	0,00	131 000,00	131 000,00	131 000,00
			0,00 %	0,00 %	0,00 %	0,00 %	0,00 %	0,00 %	87,33 %	87,33 %	87,33 %
			0,00	0,00	13 000,00	13 000,00	0,00	0,00	1 035 900,00	1 035 900,00	1 048 900,00
	852 Pomoc społeczna		0,00	0,00	0,00	0,00	0,00	0,00	223 011,02	223 011,02	223 011,02
			0,00 %	0,00 %	0,00 %	0,00 %	0,00 %	0,00 %	21,53 %	21,53 %	21,26 %
			0,00	0,00	13 000,00	13 000,00	0,00	0,00	0,00	0,00	13 000,00
	85203 O rodki wsparcia		0,00	0,00	0,00	0,00	0,00	0,00	0,00	0,00	0,00
			0,00 %	0,00 %	0,00 %	0,00 %	0,00 %	0,00 %	0,00 %	0,00 %	0,00 %
			0,00	0,00	0,00	0,00	0,00	0,00	1 035 900,00	1 035 900,00	1 035 900,00
	85295 Pozostała działalność		0,00	0,00	0,00	0,00	0,00	0,00	223 011,02	223 011,02	223 011,02
			0,00 %	0,00 %	0,00 %	0,00 %	0,00 %	0,00 %	21,53 %	21,53 %	21,53 %
			0,00	1 299 018,77	50 000,00	1 349 018,77	204 907,00	0,00	30 000,00	234 907,00	1 583 925,77
	853 Pozostałe zadania w zakresie polityki społecznej		0,00	1 299 018,77	47 928,80	1 346 947,57	204 906,67	0,00	7 300,00	212 206,67	1 559 154,24
			0,00 %	100,00 %	95,86 %	99,85 %	100,00 %	0,00 %	24,33 %	90,34 %	98,44 %
			0,00	1 299 018,77	50 000,00	1 349 018,77	204 907,00	0,00	0,00	204 907,00	1 553 925,77
	85311 Rehabilitacja zawodowa i społeczna osób niepełnosprawnych		0,00	1 299 018,77	47 928,80	1 346 947,57	204 906,67	0,00	0,00	204 906,67	1 551 854,24
			0,00 %	100,00 %	95,86 %	99,85 %	100,00 %	0,00 %	0,00 %	100,00 %	99,87 %
			0,00	0,00	0,00	0,00	0,00	0,00	30 000,00	30 000,00	30 000,00
	85395 Pozostała działalność		0,00	0,00	0,00	0,00	0,00	0,00	7 300,00	7 300,00	7 300,00
			0,00 %	0,00 %	0,00 %	0,00 %	0,00 %	0,00 %	24,33 %	24,33 %	24,33 %
			0,00	0,00	0,00	0,00	469 000,00	0,00	0,00	469 000,00	469 000,00
	854 Edukacyjna opieka wychowawcza		0,00	0,00	0,00	0,00	445 401,24	0,00	0,00	445 401,24	445 401,24
			0,00 %	0,00 %	0,00 %	0,00 %	94,97 %	0,00 %	0,00 %	94,97 %	94,97 %
			0,00	0,00	0,00	0,00	469 000,00	0,00	0,00	469 000,00	469 000,00
	85404 Wczesne wspomaganie rozwoju dziecka		0,00	0,00	0,00	0,00	445 401,24	0,00	0,00	445 401,24	445 401,24
			0,00 %	0,00 %	0,00 %	0,00 %	94,97 %	0,00 %	0,00 %	94,97 %	94,97 %
			0,00	0,00	15 920,00	15 920,00	0,00	0,00	1 987 200,00	1 987 200,00	2 003 120,00
	855 Rodzina		0,00	0,00	10 480,00	10 480,00	0,00	0,00	1 206 600,00	1 206 600,00	1 217 080,00
			0,00 %	0,00 %	65,83 %	65,83 %	0,00 %	0,00 %	60,72 %	60,72 %	60,76 %
			0,00	0,00	15 920,00	15 920,00	0,00	0,00	1 987 200,00	1 987 200,00	2 003 120,00
	85516 System opieki nad dziećmi w wieku do lat 3		0,00	0,00	10 480,00	10 480,00	0,00	0,00	1 206 600,00	1 206 600,00	1 217 080,00
			0,00 %	0,00 %	65,83 %	65,83 %	0,00 %	0,00 %	60,72 %	60,72 %	60,76 %
			0,00	0,00	0,00	0,00	0,00	0,00	2 211 940,23	2 211 940,23	2 211 940,23
	900 Gospodarka komunalna i ochrona środowiska		0,00	0,00	0,00	0,00	0,00	0,00	2 146 478,86	2 146 478,86	2 146 478,86
			0,00 %	0,00 %	0,00 %	0,00 %	0,00 %	0,00 %	97,04 %	97,04 %	97,04 %
			0,00	0,00	0,00	0,00	0,00	0,00	19 000,00	19 000,00	19 000,00
	90001 Gospodarka ciekowa i ochrona wód		0,00	0,00	0,00	0,00	0,00	0,00	0,00	0,00	0,00
			0,00 %	0,00 %	0,00 %	0,00 %	0,00 %	0,00 %	0,00 %	0,00 %	0,00 %
			0,00	0,00	0,00	0,00	0,00	0,00	2 119 373,83	2 119 373,83	2 119 373,83
	90005 Ochrona powietrza atmosferycznego i klimatu		0,00	0,00	0,00	0,00	0,00	0,00	2 089 954,46	2 089 954,46	2 089 954,46
			0,00 %	0,00 %	0,00 %	0,00 %	0,00 %	0,00 %	98,61 %	98,61 %	98,61 %
			0,00	0,00	0,00	0,00	0,00	0,00	43 566,40	43 566,40	43 566,40
	90026 Pozostałe działania związane z gospodarką odpadami		0,00	0,00	0,00	0,00	0,00	0,00	30 764,40	30 764,40	30 764,40
			0,00 %	0,00 %	0,00 %	0,00 %	0,00 %	0,00 %	70,61 %	70,61 %	70,61 %

Dział Rozdział §	Jednostka otrzymująca dotację Zakres (przeznaczenie dotacji)	Wykonanie na 2021-12-31 Plan % planu	Dotacje dla jednostek sektora finansów publicznych				Dotacje dla jednostek spoza sektora finansów publicznych				Razem
			podmiotowe	przedmiotowe	celowe	razem	podmiotowe	przedmiotowe	celowe	razem	
			0,00	0,00	0,00	0,00	0,00	0,00	30 000,00	30 000,00	30 000,00
	90095 Pozostała działalność		0,00	0,00	0,00	0,00	0,00	0,00	25 760,00	25 760,00	25 760,00
			0,00 %	0,00 %	0,00 %	0,00 %	0,00 %	0,00 %	85,87 %	85,87 %	85,87 %
			9 419 610,00	0,00	3 537 215,00	12 956 825,00	0,00	0,00	170 000,00	170 000,00	13 126 825,00
921	Kultura i ochrona dziedzictwa narodowego		9 419 610,00	0,00	3 370 822,96	12 790 432,96	0,00	0,00	166 919,32	166 919,32	12 957 352,28
			100,00 %	0,00 %	95,30 %	98,72 %	0,00 %	0,00 %	98,19 %	98,19 %	98,71 %
			5 598 710,00	0,00	2 440 825,00	8 039 535,00	0,00	0,00	0,00	0,00	8 039 535,00
	92109 Domy i ośrodki kultury, wietlice i kluby		5 598 710,00	0,00	2 274 432,96	7 873 142,96	0,00	0,00	0,00	0,00	7 873 142,96
			100,00 %	0,00 %	93,18 %	97,93 %	0,00 %	0,00 %	0,00 %	0,00 %	97,93 %
			3 051 000,00	0,00	0,00	3 051 000,00	0,00	0,00	0,00	0,00	3 051 000,00
	92116 Biblioteki		3 051 000,00	0,00	0,00	3 051 000,00	0,00	0,00	0,00	0,00	3 051 000,00
			100,00 %	0,00 %	0,00 %	100,00 %	0,00 %	0,00 %	0,00 %	0,00 %	100,00 %
			769 900,00	0,00	1 096 390,00	1 866 290,00	0,00	0,00	0,00	0,00	1 866 290,00
	92118 Muzea		769 900,00	0,00	1 096 390,00	1 866 290,00	0,00	0,00	0,00	0,00	1 866 290,00
			100,00 %	0,00 %	100,00 %	100,00 %	0,00 %	0,00 %	0,00 %	0,00 %	100,00 %
			0,00	0,00	0,00	0,00	0,00	0,00	20 000,00	20 000,00	20 000,00
	92120 Ochrona zabytków i opieka nad zabytkami		0,00	0,00	0,00	0,00	0,00	0,00	20 000,00	20 000,00	20 000,00
			0,00 %	0,00 %	0,00 %	0,00 %	0,00 %	0,00 %	100,00 %	100,00 %	100,00 %
			0,00	0,00	0,00	0,00	0,00	0,00	150 000,00	150 000,00	150 000,00
	92195 Pozostała działalność		0,00	0,00	0,00	0,00	0,00	0,00	146 919,32	146 919,32	146 919,32
			0,00 %	0,00 %	0,00 %	0,00 %	0,00 %	0,00 %	97,95 %	97,95 %	97,95 %
			0,00	0,00	0,00	0,00	0,00	0,00	1 310 000,00	1 310 000,00	1 310 000,00
926	Kultura fizyczna		0,00	0,00	0,00	0,00	0,00	0,00	1 270 000,00	1 270 000,00	1 270 000,00
			0,00 %	0,00 %	0,00 %	0,00 %	0,00 %	0,00 %	96,95 %	96,95 %	96,95 %
			0,00	0,00	0,00	0,00	0,00	0,00	1 310 000,00	1 310 000,00	1 310 000,00
	92695 Pozostała działalność		0,00	0,00	0,00	0,00	0,00	0,00	1 270 000,00	1 270 000,00	1 270 000,00
			0,00 %	0,00 %	0,00 %	0,00 %	0,00 %	0,00 %	96,95 %	96,95 %	96,95 %
			9 419 610,00	1 299 018,77	10 722 460,00	21 441 088,77	16 136 007,00	0,00	7 579 425,78	23 715 432,78	45 156 521,55
	RAZEM WYDATKI		9 419 610,00	1 299 018,77	10 385 660,90	21 104 289,67	15 013 531,82	0,00	5 510 281,22	20 523 813,04	41 628 102,71
			100,00 %	100,00 %	96,86 %	98,43 %	93,04 %	0,00 %	72,70 %	86,54 %	92,19 %

Załącznik Nr 17 do uchwały Nr 566/XLIV/22
 Rady Miasta Żory
 z dnia 23 czerwca 2022 r.

Zestawienie przychodów i kosztów zakładu budżetowego za 2021 rok

Lp.	Wyszczególnienie		Stan środków obrotowych na początek roku	Przychody i inne zwiększenia				Koszty		Stan środków obrotowych na koniec roku	Rozliczenia z budżetem z tytułu wpłat nadwyżek środków
				ogółem	w tym:			ogółem	w tym: wpłata do budżetu		
					dotacje z budżetu	w tym:					
						na wydatki bieżące	na wydatki inwestycyjne				
1	2	3	4	5	6	7	8	9	10	11	12
1	Zakład Aktywności Zawodowej – Zakład Produkcyjno – Usługowy “Wspólna Pasja”	Plan po zmianach	-102 338,26	7 991 467,32	1 349 018,77	1 299 018,77	50 000,00	8 104 781,99		-286 578,38	x
		Wykonanie	-102 338,26	7 904 092,47	1 346 947,57	1 299 018,77	47 928,80	7 692 726,90		40 173,06	x